



COMUNE DI SAN LORENZO DORSINO
Provincia di Trento

Verbale di Deliberazione del Consiglio comunale

n. 15 dd. 06.07.2021

OGGETTO: Approvazione rendiconto di gestione 2020.

L'anno **duemilaventuno**, il giorno **sei** del mese di **luglio** alle ore 20:00 a seguito di regolari avvisi, recapitati a termini di legge, si è convocato il Consiglio comunale:

RIGOTTI ILARIA	Sindaco	presente
BISSA VERONICA	Assessore	presente
BOSETTI ALBERTO	Consigliere	presente
BOSETTI FRANCO	Consigliere	presente
BOSETTI IVAN	Consigliere	presente
CORNELLA ANNA	Assessore	presente
CORNELLA MANUEL	Consigliere	presente
CORNELLA SAMUEL	Consigliere	presente
FLORI GIACOMO	Consigliere	presente
FLORIANI NICO	Consigliere	presente
LIBERA MARCO	Vicesindaco	presente
MARGONARI RUDI	Assessore	presente
MATTIOLI VALENTINA MICHELA	Consigliere	presente
RIGOTTI GIANFRANCO	Consigliere	presente
SOTTOVIA ANDREA	Consigliere	presente

Assiste il Segretario comunale dott. Giovanna Orlando.

Riconosciuto il numero legale degli intervenuti, il Sindaco Ilaria Rigotti assume la presidenza e dichiara aperta la seduta per la trattazione dell'oggetto suindicato.

IL CONSIGLIO COMUNALE

Premesso che dal 1° gennaio 2016 è entrata in vigore la nuova contabilità armonizzata di cui al D.Lgs. 23 giugno 2011, n. 118, integrato e modificato dal D.Lgs. 10 agosto 2014, n. 126;

Richiamata la legge provinciale 9 dicembre 2015, n. 18 “Modificazioni della legge provinciale di contabilità 1979 e altre disposizioni di adeguamento dell'ordinamento provinciale e degli enti locali al decreto legislativo 23 giugno 2011, n. 118 (Disposizioni in materia di armonizzazione dei sistemi contabili e degli schemi di bilancio delle regioni, degli enti locali e dei loro organismi, a norma degli articoli 1 e 2 della legge 5 maggio 2009, n. 42)” che, in attuazione dell'articolo 79 dello Statuto speciale e per coordinare l'ordinamento contabile dei comuni con l'ordinamento finanziario provinciale, anche in relazione a quanto disposto dall'articolo 10 (Armonizzazione dei sistemi contabili e degli schemi di bilancio degli enti locali e dei loro enti ed organismi strumentali) della legge regionale 3 agosto 2015, n. 22, dispone che gli enti locali e i loro enti e organismi strumentali applicano le disposizioni in materia di armonizzazione dei sistemi contabili e degli schemi con il posticipo di un anno dei termini previsti dal medesimo decreto; la stessa individua inoltre gli articoli del decreto legislativo 267/2000 che si applicano agli enti locali.;

Richiamato il comma 1 dell'art. 54 della legge provinciale 18/2015 che prevede: “*In relazione alla disciplina contenuta nel decreto legislativo n. 267 del 2000 non richiamata da questa legge continuano ad applicarsi le corrispondenti norme dell'ordinamento regionale o provinciale.*”;

Richiamato il comma 7 dell'art. 151 del D.Lgs. 267/2000 il quale prevede che: “*Il rendiconto è deliberato dall'organo consiliare entro il 30 aprile dell'anno successivo.*”;

Richiamato l'articolo 227, comma 2 del D.Lgs. 267/2000 e l'art. 18, comma 1, lett b) del D.Lgs. 118/2011 i quali prevedono che gli enti locali deliberano, entro il 30 aprile dell'anno successivo, il rendiconto della gestione composto dal conto del bilancio, dal conto economico e dallo stato patrimoniale;

Ricordato che l'articolo 13 ter della L.P. 15 novembre 1993, n. 36 “Norme in materia di finanza locale” stabilisce che gli enti locali approvano il rendiconto della gestione entro il 30 aprile dell'anno successivo all'anno finanziario di riferimento;

Considerato che

- con deliberazione di Consiglio comunale n. 28 di data 23.12.2019 è stato approvato il bilancio di previsione 2020 – 2022 e il documento unico di programmazione;
- con deliberazione del Consiglio comunale n. 10 dd. 30.06.2020 in base a quanto previsto dall'art. 193 del D.Lgs. 267/2000 e ss.mm. e i., si è provveduto alla verifica del controllo degli equilibri di bilancio e con la medesima deliberazione, in base a quanto previsto dal comma 8 dell'art. 6 del D.P.G.R. 27 ottobre 1999 n. 8/L, mediante la variazione di assestamento generale, si è provveduto alla verifica generale delle voci di bilancio, compreso il fondo di riserva, al fine di assicurare il pareggio di bilancio;
- nel corso dell'esercizio si è provveduto ad apportare agli stanziamenti inizialmente definiti variazioni in aumento e/o in diminuzione, nonché storni o prelievi dal fondo di riserva garantendo comunque e sempre gli equilibri di bilancio;
- con deliberazione di Giunta comunale n. 36 del 07.04.2021 di riaccertamento ordinario dei residui, sono state apportate variazioni al bilancio di previsione dell'esercizio 2021;
- il conto consuntivo relativo all'esercizio finanziario 2019 è stato approvato con deliberazione consiliare n. 9 di data 30.06.2020;

Dato atto che il tesoriere comunale ha reso il conto della gestione, ai sensi dell'art. 226 del D.Lgs. 267/2000, in relazione al quale è intervenuta la parificazione con le scritture contabili dell'Ente ad opera del Servizio Finanziario come risulta dalla determinazione n. 35 dd. 09.03.2021 del Responsabile del medesimo Servizio;

Visti i conti della gestione degli agenti contabili riscuotitori (anagrafe, teatro e ufficio tecnico) nonché il conto di gestione dell'economista comunale e riscontrata la concordanza delle risultanze degli stessi con le scritture contabili dell'ente;

Dato atto che con deliberazione di Giunta comunale n. 36 del 07.04.2021 si è provveduto al riaccertamento ordinario dei residui attivi e passivi esistenti a fine esercizio, consistente nella revisione delle ragioni del loro mantenimento in tutto od in parte dei residui e della corretta imputazione in bilancio, secondo le modalità di cui all'art. 3, comma 4 del D.Lgs. 118/2011 e ss.mm.;

Richiamata la deliberazione della Giunta comunale n. 61 di data 20.05.2021 con la quale è stato approvato lo schema di rendiconto per l'esercizio 2020;

Verificato che lo schema del rendiconto e dei documenti allegati sono stati messi a disposizione dei Consiglieri comunali nel rispetto dei tempi e delle modalità previste dalla legge e dal Regolamento comunale di contabilità vigente, con deposito avvenuto in data 11.06.2021 di cui è stata data comunicazione con nota prot. n. 4085;

Vista la relazione dell'organo di revisione pervenuta in data 11.06.2021 sub prot. n. 4074;

Richiamata la deliberazione del Consiglio comunale n. 7 del 30.06.2020 avente ad oggetto: "Esercizio della facoltà di non tenere la contabilità economico - patrimoniale ai sensi del comma 2 dell'art. 232 del D.Lgs. 267/2000 e ss.mm." con la quale si è disposto:

- 1. di avvalersi della facoltà prevista dal comma 2 dell'art. 232 del TUEL di non tenere la contabilità economico patrimoniale;*
- 2. di prendere atto che l'ente allegherà al rendiconto 2020 una situazione patrimoniale semplificata al 31 dicembre dell'anno di riferimento, redatta secondo lo schema di cui all'allegato n. 10 al decreto legislativo 23 giugno 2011, n. 118 e con le modalità semplificate definite dall'allegato A al decreto ministeriale 11 novembre 2019."*

Visto il D.Lgs. 18.08.2000, n. 267 e s.m.;

Visto il D.Lgs. 23.06.2011, n. 118 e s.m.;

Ritenuto di dichiarare la presente deliberazione immediatamente eseguibile, ai sensi e per gli effetti dell'art. 183, comma 4 del Codice degli Enti Locali della Regione autonoma Trentino-Alto Adige approvato con Legge Regionale 03.05.2018, n. 2 al fine di poter procedere quanto prima, viste le esigenze di cui alla deliberazione della Giunta comunale n. 78 dd. 15.06.2021, all'invio dei dati relativi al rendiconto alla Banca Dati delle Amministrazioni Pubbliche;

Acquisiti i pareri favorevoli sulla proposta di deliberazione espressi, ai sensi dell'art. 185, comma 1 del Codice degli enti locali della Regione autonoma Trentino – Alto Adige, approvato con L.R. 03.05.2018, n. 2, dal Responsabile del Servizio Finanziario e tributi in ordine alla regolarità tecnica e contabile;

Visto il D.Lgs. 18.08.2000, n. 267 e s.m.;

Visto il D.Lgs. 23.06.2011, n. 118 e s.m.;

Visti:

- il Codice degli enti locali della Regione autonoma Trentino – Alto Adige, approvato con L.R. 03.05.2018, n. 2;
- lo Statuto comunale;
- il Regolamento del Consiglio comunale;
- il Regolamento di contabilità;

Con n. 10 voti favorevoli e n. 5 voti contrari (Bosetti Alberto, Cornella Manuel, Cornella Samuel, Mattioli Valentina Michela e Sottovia Andrea) su n. 15 Consiglieri presenti e votanti espressi nelle forme di legge

D E L I B E R A

1. di approvare, per le motivazioni in premessa esposte, il rendiconto della gestione relativo all'esercizio finanziario 2020, composto dal conto del bilancio redatto secondo gli schemi armonizzati previsti dal D.Lgs. 118/2011 e ss.mm., che si allega alla presente deliberazione per formarne parte integrante e sostanziale (all. A);
2. di dare atto che al rendiconto della gestione risultano allegati i seguenti documenti:
 - la relazione dell'organo esecutivo;
 - la relazione dell'organo di revisione di cui all'art 43, comma 1 lettera d) del D.P.G.R. 28 maggio 1999, n. 4/L;
 - l'elenco dei residui attivi e passivi distinti per anno di provenienza;
3. di accertare che il Conto del bilancio si concretizza nelle seguenti risultanze:

	GESTIONE		
	Residui	Competenza	Totale
FONDO INIZIALE DI CASSA			831.360,58
RISCOSSIONI	1.537.045,20	2.183.558,38	3.720.603,58
PAGAMENTI	548.039,95	2.279.528,27	2.827.568,22
FONDO DI CASSA			1.724.395,94
RESIDUI ATTIVI	1.677.912,49	989.555,83	2.667.468,32
RESIDUI PASSIVI	782.422,72	929.620,82	1.712.043,54
FONDO PLURIENNALE VINCOLATO PER SPESE CORRENTI			42.343,30
FONDO PLURIENNALE VINCOLATO PER SPESE IN CONTO CAPITALE			100.548,19
RISULTATO DI AMMINISTRAZIONE AL 31 DICEMBRE 2020			2.536.929,23

QUADRO DIMOSTRATIVO COMPOSIZIONE AVANZO DI AMMINISTRAZIONE

PARTE ACCANTONATA (FCDE+TFR)	221.932,38
PARTE VINCOLATA DA LEGGE E DA TRASFERIMENTI	189.568,74
PARTE DESTINATA AGLI INVESTIMENTI	0,00
PARTE DISPONIBILE	2.125.428,11
TOTALE AVANZO DI AMMINISTRAZIONE	2.536.929,23

4. di dare atto che al 31 dicembre dell'esercizio non esistono debiti fuori bilancio non riconoscibili come risulta dalle attestazioni dei responsabili dei servizi;
5. di dare atto che questo ente, sulla base della tabella di riscontro dei parametri di deficitarietà strutturale redatta ai sensi dell'art. 228, comma 5 del D.Lgs. 267/2000, definitiva con decreto del Ministero dell'Interno 18 febbraio 2013, risulta non deficitario;
6. di dichiarare, per le motivazioni in premessa esposte e mediante separata votazione con n. 10 voti favorevoli e n. 5 voti contrari (Bosetti Alberto, Cornella Manuel, Cornella Samuel, Mattioli Valentina Michela e Sottovia Andrea) su n. 15 Consiglieri presenti e votanti espressi nelle forme di legge, la presente deliberazione immediatamente eseguibile, ai sensi e per gli effetti dell'art. 183, comma 4, del Codice degli Enti Locali della regione autonoma trentino – Alto Adige approvato con Legge regionale 03.05.2018, n. 2 e s.m.

MGM



Avverso la presente deliberazione sono ammessi i seguenti ricorsi:

- opposizione alla Giunta comunale, entro il periodo di pubblicazione, ai sensi dell'art. 183, comma 5 del Codice degli Enti Locali della Regione autonoma Trentino-Alto Adige approvato con Legge Regionale 03.05.2018, n. 2 e s.m.;
- ricorso al Tribunale Amministrativo Regionale di Trento, entro 60 giorni, ai sensi dell'art. 29 dell'allegato 1) del D.Lgs. 02.07.2010, n. 104;
- ricorso straordinario al Presidente della Repubblica, entro 120 giorni, ai sensi dell'art. 8 del D.P.R. 24.11.1971, n. 1199.

In materia di aggiudicazione di appalti si richiama la tutela processuale di cui al comma 5 dell'art. 120 dell'allegato 1) al D.Lgs. 02.07.2010, n. 104.

In particolare:

- il termine per il ricorso al Tribunale Amministrativo Regionale è di 30 giorni;
- non è ammesso il ricorso straordinario al Presidente della Repubblica.

Alla presente deliberazione sono uniti:

- pareri in ordine alla regolarità tecnica e contabile;
- certificazione iter pubblicazione ed esecutività.

Data lettura del presente verbale, viene approvato e sottoscritto.

Il Sindaco

Il Segretario comunale

- Ilaria Rigotti -

- dott. Giovanna Orlando -

CONTO DEL BILANCIO
GESTIONE DELLE ENTRATE
ESERCIZIO FINANZIARIO 2020

06/05/2021

COMUNE DI SAN LORENZO DORSINO

TITOLO, TIPOLOGIA	DENOMINAZIONE	Residui attivi al 1/1/2020 (RS)		Riscossioni in c/residui (RR)		Riaccertamenti residui (R)		Maggiori o minori entrate di competenza = A-CP	Residui attivi da esercizi precedenti (EP=RS-RR+R)		
		Previsioni definitive di competenza (CP)		Ricossioni in c/competenza (RC)		Accertamenti (A)			Residui attivi da esercizio di competenza (EC=A-RC)		
		Previsioni definitive di cassa (CS)		Totale riscossioni (TR = RR+RC)		Maggiori o minori entrate di cassa = TR-CS			Totale residui attivi da riportare (TR=EP+EC)		
	Fondo pluriennale vincolato per spese correnti	CP	42.249,80								
	Fondo pluriennale vincolato per spese in conto capitale	CP	277.406,22								
	Utilizzo avanzo di Amministrazione	CP	791.251,00								
	- di cui Utilizzo Fondo anticipazioni di liquidità	CP									
1	TITOLO 1 - Entrate correnti di natura tributaria, contributiva e perequativa										
10101	Tipologia 101 - Imposte tasse e proventi assimilati	RS	13.183,35	RR	9.965,59	R	0,00		EP	3.217,76	
		CP	726.050,00	RC	698.187,81	A	719.360,95	CP	-6.689,05	EC	21.173,14
		CS	739.233,35	TR	708.153,40	CS	-31.079,95		TR	24.390,90	
10104	Tipologia 104 - Compartecipazioni di tributi	RS	0,00	RR	0,00	R	0,00		EP	0,00	
		CP	0,00	RC	579,21	A	579,21	CP	579,21	EC	0,00
		CS	0,00	TR	579,21	CS	579,21		TR	0,00	
10302	Tipologia 302 - Fondi perequativi dalla Regione o Provincia autonoma	RS	91.244,76	RR	91.244,76	R	0,00		EP	0,00	
		CP	212.000,00	RC	336.175,01	A	442.018,46	CP	230.018,46	EC	105.843,45
		CS	303.244,76	TR	427.419,77	CS	124.175,01		TR	105.843,45	
10000	Totale TITOLO 1 - Entrate correnti di natura tributaria, contributiva e perequativa	RS	104.428,11	RR	101.210,35	R	0,00		EP	3.217,76	
		CP	938.050,00	RC	1.034.942,03	A	1.161.958,62	CP	223.908,62	EC	127.016,59
		CS	1.042.478,11	TR	1.136.152,38	CS	93.674,27		TR	130.234,35	

CONTO DEL BILANCIO
GESTIONE DELLE ENTRATE
ESERCIZIO FINANZIARIO 2020

Pagina 2

06/05/2021

COMUNE DI SAN LORENZO DORSINO

TITOLO, TIPOLOGIA	DENOMINAZIONE	Residui attivi al 1/1/2020 (RS)		Riscossioni in c/residui (RR)		Riaccertamenti residui (R)		Maggiori o minori entrate di competenza = A-CP	Residui attivi da esercizi precedenti (EP=RS-RR+R)		
		Previsioni definitive di competenza (CP)		Ricossioni in c/competenza (RC)		Accertamenti (A)			Residui attivi da esercizio di competenza (EC=A-RC)		
		Previsioni definitive di cassa (CS)		Totale riscossioni (TR = RR+RC)		Maggiori o minori entrate di cassa = TR-CS			Totale residui attivi da riportare (TR=EP+EC)		
2	TITOLO 2 - Trasferimenti correnti										
20101	Tipologia 101 - Trasferimenti correnti da Amministrazioni pubbliche	RS	0,00	RR	0,00	R	0,00		EP	0,00	
		CP	226.942,89	RC	191.061,89	A	224.453,45	CP	-2.489,44	EC	33.391,56
		CS	226.942,89	TR	191.061,89	CS	-35.881,00		TR	33.391,56	
20000	Totale TITOLO 2 - Trasferimenti correnti	RS	0,00	RR	0,00	R	0,00		EP	0,00	
		CP	226.942,89	RC	191.061,89	A	224.453,45	CP	-2.489,44	EC	33.391,56
		CS	226.942,89	TR	191.061,89	CS	-35.881,00		TR	33.391,56	

CONTO DEL BILANCIO
GESTIONE DELLE ENTRATE
ESERCIZIO FINANZIARIO 2020

Pagina 3

06/05/2021

COMUNE DI SAN LORENZO DORSINO

TITOLO, TIPOLOGIA	DENOMINAZIONE	Residui attivi al 1/1/2020 (RS)		Riscossioni in c/residui (RR)		Riaccertamenti residui (R)		Maggiori o minori entrate di competenza = A-CP	Residui attivi da esercizi precedenti (EP=RS-RR+R)		
		Previsioni definitive di competenza (CP)		Ricossioni in c/competenza (RC)		Accertamenti (A)			Residui attivi da esercizio di competenza (EC=A-RC)		
		Previsioni definitive di cassa (CS)		Totale riscossioni (TR = RR+RC)		Maggiori o minori entrate di cassa = TR-CS			Totale residui attivi da riportare (TR=EP+EC)		
3	TITOLO 3 - Entrate extratributarie										
30100	Tipologia 100 - Vendita di beni e servizi e proventi derivanti dalla gestione dei beni	RS	337.583,44	RR	196.060,20	R	-1.026,33		EP	140.496,91	
		CP	538.945,93	RC	397.901,34	A	549.898,88	CP	10.952,95	EC	151.997,54
		CS	876.529,37	TR	593.961,54	CS	-282.567,83		TR	292.494,45	
30200	Tipologia 200 - Proventi derivanti dall'attivita' di controllo e repressione delle irregolarita' e degli illeciti	RS	0,00	RR	0,00	R	0,00		EP	0,00	
		CP	3.100,00	RC	3.958,06	A	3.958,06	CP	858,06	EC	0,00
		CS	3.100,00	TR	3.958,06	CS	858,06		TR	0,00	
30300	Tipologia 300 - Interessi attivi	RS	0,00	RR	0,00	R	0,00		EP	0,00	
		CP	600,00	RC	5.448,82	A	5.448,82	CP	4.848,82	EC	0,00
		CS	600,00	TR	5.448,82	CS	4.848,82		TR	0,00	
30400	Tipologia 400 - Altre entrate da redditi da capitale	RS	0,00	RR	0,00	R	0,00		EP	0,00	
		CP	500,00	RC	2.833,47	A	2.833,47	CP	2.333,47	EC	0,00
		CS	500,00	TR	2.833,47	CS	2.333,47		TR	0,00	
30500	Tipologia 500 - Rimborsi e altre entrate correnti	RS	144,11	RR	21,07	R	0,00		EP	123,04	
		CP	62.875,00	RC	30.561,72	A	57.177,98	CP	-5.697,02	EC	26.616,26
		CS	63.019,11	TR	30.582,79	CS	-32.436,32		TR	26.739,30	
30000	Totale TITOLO 3 - Entrate extratributarie	RS	337.727,55	RR	196.081,27	R	-1.026,33		EP	140.619,95	
		CP	606.020,93	RC	440.703,41	A	619.317,21	CP	13.296,28	EC	178.613,80
		CS	943.748,48	TR	636.784,68	CS	-306.963,80		TR	319.233,75	

CONTO DEL BILANCIO
GESTIONE DELLE ENTRATE
ESERCIZIO FINANZIARIO 2020

Pagina 4

06/05/2021

COMUNE DI SAN LORENZO DORSINO

TITOLO, TIPOLOGIA	DENOMINAZIONE	Residui attivi al 1/1/2020 (RS)		Riscossioni in c/residui (RR)		Riaccertamenti residui (R)		Maggiori o minori entrate di competenza = A-CP	Residui attivi da esercizi precedenti (EP=RS-RR+R)		
		Previsioni definitive di competenza (CP)		Ricossioni in c/competenza (RC)		Accertamenti (A)			Residui attivi da esercizio di competenza (EC=A-RC)		
		Previsioni definitive di cassa (CS)		Totale riscossioni (TR = RR+RC)		Maggiori o minori entrate di cassa = TR-CS			Totale residui attivi da riportare (TR=EP+EC)		
4	TITOLO 4 - Entrate in conto capitale										
40100	Tipologia 100 - Tributi in conto capitale	RS	0,00	RR	0,00	R	0,00	CP	EP	0,00	
		CP	0,00	RC	4.375,00	A	4.375,00		EC	0,00	
		CS	0,00	TR	4.375,00	CS	4.375,00		TR	0,00	
40200	Tipologia 200 - Contributi agli investimenti	RS	1.692.659,18	RR	606.182,40	R	-19.984,65	CP	EP	1.066.492,13	
		CP	694.772,30	RC	61.796,67	A	555.078,61		EC	493.281,94	
		CS	2.387.431,48	TR	667.979,07	CS	-1.719.452,41		TR	1.559.774,07	
40300	Tipologia 300 - Altri trasferimenti in conto capitale	RS	990.815,97	RR	576.028,56	R	-0,01	CP	EP	414.787,40	
		CP	256.093,47	RC	66.833,23	A	219.624,99		EC	152.791,76	
		CS	1.246.909,44	TR	642.861,79	CS	-604.047,65		TR	567.579,16	
40400	Tipologia 400 - Entrate da alienazione di beni materiali e immateriali	RS	2.950,00	RR	2.950,00	R	0,00	CP	EP	0,00	
		CP	0,00	RC	676,00	A	676,00		EC	0,00	
		CS	2.950,00	TR	3.626,00	CS	676,00		TR	0,00	
40500	Tipologia 500 - Altre entrate in conto capitale	RS	35.000,00	RR	49.776,63	R	14.776,63	CP	EP	0,00	
		CP	0,00	RC	22.217,64	A	22.217,64		EC	0,00	
		CS	35.000,00	TR	71.994,27	CS	36.994,27		TR	0,00	
40000	Totale TITOLO 4 - Entrate in conto capitale	RS	2.721.425,15	RR	1.234.937,59	R	-5.208,03	CP	EP	1.481.279,53	
		CP	950.865,77	RC	155.898,54	A	801.972,24		EC	646.073,70	
		CS	3.672.290,92	TR	1.390.836,13	CS	-2.281.454,79		TR	2.127.353,23	

CONTO DEL BILANCIO
GESTIONE DELLE ENTRATE
ESERCIZIO FINANZIARIO 2020

Pagina 5

06/05/2021

COMUNE DI SAN LORENZO DORSINO

TITOLO, TIPOLOGIA	DENOMINAZIONE	Residui attivi al 1/1/2020 (RS)		Riscossioni in c/residui (RR)		Riaccertamenti residui (R)		Maggiori o minori entrate di competenza = A-CP	Residui attivi da esercizi precedenti (EP=RS-RR+R)		
		Previsioni definitive di competenza (CP)		Ricossioni in c/competenza (RC)		Accertamenti (A)			Residui attivi da esercizio di competenza (EC=A-RC)		
		Previsioni definitive di cassa (CS)		Totale riscossioni (TR = RR+RC)		Maggiori o minori entrate di cassa = TR-CS			Totale residui attivi da riportare (TR=EP+EC)		
7	TITOLO 7 - Anticipazioni da istituto tesoriere/cassiere										
70100	Tipologia 100 - Anticipazioni da istituto tesoriere/cassiere	RS	0,00	RR	0,00	R	0,00		EP	0,00	
		CP	350.000,00	RC	0,00	A	0,00	CP	-350.000,00	EC	0,00
		CS	350.000,00	TR	0,00	CS	-350.000,00		TR	0,00	
70000	Totale TITOLO 7 - Anticipazioni da istituto tesoriere/cassiere	RS	0,00	RR	0,00	R	0,00		EP	0,00	
		CP	350.000,00	RC	0,00	A	0,00	CP	-350.000,00	EC	0,00
		CS	350.000,00	TR	0,00	CS	-350.000,00		TR	0,00	

CONTO DEL BILANCIO
GESTIONE DELLE ENTRATE
ESERCIZIO FINANZIARIO 2020

Pagina 6

06/05/2021

COMUNE DI SAN LORENZO DORSINO

TITOLO, TIPOLOGIA	DENOMINAZIONE	Residui attivi al 1/1/2020 (RS)		Riscossioni in c/residui (RR)		Riaccertamenti residui (R)		Maggiori o minori entrate di competenza = A-CP	Residui attivi da esercizi precedenti (EP=RS-RR+R)		
		Previsioni definitive di competenza (CP)		Ricossioni in c/competenza (RC)		Accertamenti (A)			Residui attivi da esercizio di competenza (EC=A-RC)		
		Previsioni definitive di cassa (CS)		Totale riscossioni (TR = RR+RC)		Maggiori o minori entrate di cassa = TR-CS			Totale residui attivi da riportare (TR=EP+EC)		
9	TITOLO 9 - Entrate per conto terzi e partite di giro										
90100	Tipologia 100 - Entrate per partite di giro	RS	1.072,69	RR	1.000,00	R	-72,69		EP	0,00	
		CP	1.147.000,00	RC	344.514,30	A	345.514,30	CP	-801.485,70	EC	1.000,00
		CS	1.148.072,69	TR	345.514,30	CS	-802.558,39		TR	1.000,00	
90200	Tipologia 200 - Entrate per conto terzi	RS	57.277,10	RR	3.815,99	R	-665,86		EP	52.795,25	
		CP	225.000,00	RC	16.438,21	A	19.898,39	CP	-205.101,61	EC	3.460,18
		CS	282.277,10	TR	20.254,20	CS	-262.022,90		TR	56.255,43	
90000	Totale TITOLO 9 - Entrate per conto terzi e partite di giro	RS	58.349,79	RR	4.815,99	R	-738,55		EP	52.795,25	
		CP	1.372.000,00	RC	360.952,51	A	365.412,69	CP	-1.006.587,31	EC	4.460,18
		CS	1.430.349,79	TR	365.768,50	CS	-1.064.581,29		TR	57.255,43	
Totale Titoli		RS	3.221.930,60	RR	1.537.045,20	R	-6.972,91		EP	1.677.912,49	
		CP	4.443.879,59	RC	2.183.558,38	A	3.173.114,21	CP	-1.270.765,38	EC	989.555,83
		CS	7.665.810,19	TR	3.720.603,58	CS	-3.945.206,61		TR	2.667.468,32	
Totale generale delle entrate		RS	3.221.930,60	RR	1.537.045,20	R	-6.972,91		EP	1.677.912,49	
		CP	5.554.786,61	RC	2.183.558,38	A	3.173.114,21	CP	-1.270.765,38	EC	989.555,83
		CS	7.665.810,19	TR	3.720.603,58	CS	-3.945.206,61		TR	2.667.468,32	

TITOLO	DENOMINAZIONE	Residui attivi al 1/1/2020 (RS)		Riscossioni in c/residui (RR)		Riaccertamenti residui (R)		Maggiori o minori entrate di competenza = A-CP	Residui attivi da esercizi precedenti (EP=RS-RR+R)			
		Previsioni definitive di competenza (CP)		Ricossioni in c/competenza (RC)		Accertamenti (A)			Residui attivi da esercizio di competenza (EC=A-RC)			
		Previsioni definitive di cassa (CS)		Totale riscossioni (TR = RR+RC)		Maggiori o minori entrate di cassa = TR-CS			Totale residui attivi da riportare (TR=EP+EC)			
	Fondo pluriennale vincolato per spese correnti	CP	42.249,80									
	Fondo pluriennale vincolato per spese in conto capitale	CP	277.406,22									
	Utilizzo avanzo di Amministrazione	CP	791.251,00									
	- di cui Utilizzo Fondo anticipazioni di liquidità	CP										
1	TITOLO 1 - Entrate correnti di natura tributaria, contributiva e perequativa	RS	104.428,11	RR	101.210,35	R	0,00		EP	3.217,76		
		CP	938.050,00	RC	1.034.942,03	A	1.161.958,62	CP	223.908,62	EC	127.016,59	
		CS	1.042.478,11	TR	1.136.152,38	CS	93.674,27		TR	130.234,35		
	2	TITOLO 2 - Trasferimenti correnti	RS	0,00	RR	0,00	R	0,00		EP	0,00	
			CP	226.942,89	RC	191.061,89	A	224.453,45	CP	-2.489,44	EC	33.391,56
			CS	226.942,89	TR	191.061,89	CS	-35.881,00		TR	33.391,56	
	3	TITOLO 3 - Entrate extratributarie	RS	337.727,55	RR	196.081,27	R	-1.026,33		EP	140.619,95	
			CP	606.020,93	RC	440.703,41	A	619.317,21	CP	13.296,28	EC	178.613,80
			CS	943.748,48	TR	636.784,68	CS	-306.963,80		TR	319.233,75	
4	TITOLO 4 - Entrate in conto capitale	RS	2.721.425,15	RR	1.234.937,59	R	-5.208,03		EP	1.481.279,53		
		CP	950.865,77	RC	155.898,54	A	801.972,24	CP	-148.893,53	EC	646.073,70	
		CS	3.672.290,92	TR	1.390.836,13	CS	-2.281.454,79		TR	2.127.353,23		
7	TITOLO 7 - Anticipazioni da istituto tesoriere/cassiere	RS	0,00	RR	0,00	R	0,00		EP	0,00		
		CP	350.000,00	RC	0,00	A	0,00	CP	-350.000,00	EC	0,00	
		CS	350.000,00	TR	0,00	CS	-350.000,00		TR	0,00		

CONTO DEL BILANCIO
RIEPILOGO GENERALE DELLE ENTRATE
ESERCIZIO FINANZIARIO 2020

Pagina 8

06/05/2021

COMUNE DI SAN LORENZO DORSINO

TITOLO	DENOMINAZIONE	Residui attivi al 1/1/2020 (RS)		Riscossioni in c/residui (RR)		Riaccertamenti residui (R)		Maggiori o minori entrate di competenza = A-CP	Residui attivi da esercizi precedenti (EP=RS-RR+R)		
		Previsioni definitive di competenza (CP)		Ricossioni in c/competenza (RC)		Accertamenti (A)			Residui attivi da esercizio di competenza (EC=A-RC)		
		Previsioni definitive di cassa (CS)		Totale riscossioni (TR = RR+RC)		Maggiori o minori entrate di cassa = TR-CS			Totale residui attivi da riportare (TR=EP+EC)		
9	TITOLO 9 - Entrate per conto terzi e partite di giro	RS	58.349,79	RR	4.815,99	R	-738,55		EP	52.795,25	
		CP	1.372.000,00	RC	360.952,51	A	365.412,69	CP	-1.006.587,31	EC	4.460,18
		CS	1.430.349,79	TR	365.768,50	CS	-1.064.581,29		TR	57.255,43	
Totale Titoli		RS	3.221.930,60	RR	1.537.045,20	R	-6.972,91		EP	1.677.912,49	
		CP	4.443.879,59	RC	2.183.558,38	A	3.173.114,21	CP	-1.270.765,38	EC	989.555,83
		CS	7.665.810,19	TR	3.720.603,58	CS	-3.945.206,61		TR	2.667.468,32	
Totale generale delle entrate		RS	3.221.930,60	RR	1.537.045,20	R	-6.972,91		EP	1.677.912,49	
		CP	5.554.786,61	RC	2.183.558,38	A	3.173.114,21	CP	-1.270.765,38	EC	989.555,83
		CS	7.665.810,19	TR	3.720.603,58	CS	-3.945.206,61		TR	2.667.468,32	

PROSPETTO DELLE ENTRATE DI BILANCIO PER TITOLI, TIPOLOGIE E CATEGORIE

Pagina 9

ESERCIZIO FINANZIARIO 2020

06/05/2021

COMUNE DI SAN LORENZO DORSINO

TITOLO TIPOLOGIA CATEGORIA	DENOMINAZIONE	Accertamenti	di cui entrate non ricorrenti	Riscossioni in c/competenza	Riscossioni in c/residui
1010100	TITOLO 1 - Entrate correnti di natura tributaria, contributiva e perequativa Tipologia 101 - Imposte tasse e proventi assimilati	719.360,95	50.395,44	698.187,81	9.965,59
1010106	Categoria 6 - Imposta municipale propria	715.777,06	50.395,44	696.643,52	9.908,79
1010153	Categoria 53 - Imposta comunale sulla pubblicita' e diritto sulle pubbliche affissioni	3.583,89	0,00	1.544,29	56,80
1010199	Categoria 99 - Altre imposte, tasse e proventi n.a.c.	0,00	0,00	0,00	0,00
1010400	Tipologia 104 - Compartecipazioni di tributi	579,21	0,00	579,21	0,00
1010406	Categoria 6 - Compartecipazione IRPEF ai Comuni	579,21	0,00	579,21	0,00
1030200	Tipologia 302 - Fondi perequativi dalla Regione o Provincia autonoma	442.018,46	0,00	336.175,01	91.244,76
1030201	Categoria 1 - Fondi perequativi dalla Regione o Provincia autonoma	442.018,46	0,00	336.175,01	91.244,76
1000000	Totale TITOLO 1 - Entrate correnti di natura tributaria, contributiva e perequativa	1.161.958,62	50.395,44	1.034.942,03	101.210,35
	TITOLO 2 - Trasferimenti correnti				
2010100	Tipologia 101 - Trasferimenti correnti da Amministrazioni pubbliche	224.453,45	31.881,00	191.061,89	0,00
2010101	Categoria 1 - Trasferimenti correnti da Amministrazioni Centrali	31.881,00	31.881,00	0,00	0,00
2010102	Categoria 2 - Trasferimenti correnti da Amministrazioni Locali	192.572,45	0,00	191.061,89	0,00
2000000	Totale TITOLO 2 - Trasferimenti correnti	224.453,45	31.881,00	191.061,89	0,00
	TITOLO 3 - Entrate extratributarie				
3010000	Tipologia 100 - Vendita di beni e servizi e proventi derivanti dalla gestione dei beni	549.898,88	0,00	397.901,34	196.060,20
3010100	Categoria 1 - Vendita di beni	235.090,88	0,00	167.349,59	128.972,95

PROSPETTO DELLE ENTRATE DI BILANCIO PER TITOLI, TIPOLOGIE E CATEGORIE

Pagina 10

ESERCIZIO FINANZIARIO 2020

06/05/2021

COMUNE DI SAN LORENZO DORSINO

TITOLO TIPOLOGIA CATEGORIA	DENOMINAZIONE	Accertamenti	di cui entrate non ricorrenti	Riscossioni in c/competenza	Riscossioni in c/residui
3010200	Categoria 2 - Entrate dalla vendita e dall'erogazione di servizi	214.071,87	0,00	145.342,44	62.320,81
3010300	Categoria 3 - Proventi derivanti dalla gestione dei beni	100.736,13	0,00	85.209,31	4.766,44
3020000	Tipologia 200 - Proventi derivanti dall'attivita' di controllo e repressione delle irregolarita' e degli illeciti	3.958,06	0,00	3.958,06	0,00
3020200	Categoria 2 - Entrate da famiglie derivanti dall'attivita' di controllo e repressione delle irregolarita' e degli illeciti	3.958,06	0,00	3.958,06	0,00
3020300	Categoria 3 - Entrate da Imprese derivanti dall'attivita' di controllo e repressione delle irregolarita' e degli illeciti	0,00	0,00	0,00	0,00
3030000	Tipologia 300 - Interessi attivi	5.448,82	0,00	5.448,82	0,00
3030200	Categoria 2 - Interessi attivi da titoli obbligazionari a medio - lungo termine	0,00	0,00	0,00	0,00
3030300	Categoria 3 - Altri interessi attivi	5.448,82	0,00	5.448,82	0,00
3040000	Tipologia 400 - Altre entrate da redditi da capitale	2.833,47	0,00	2.833,47	0,00
3040200	Categoria 2 - Entrate derivanti dalla distribuzione di dividendi	2.833,47	0,00	2.833,47	0,00
3050000	Tipologia 500 - Rimborsi e altre entrate correnti	57.177,98	0,00	30.561,72	21,07
3050200	Categoria 2 - Rimborsi in entrata	57.177,98	0,00	30.561,72	21,07
3059900	Categoria 99 - Altre entrate correnti n.a.c.	0,00	0,00	0,00	0,00
3000000	Totale TITOLO 3 - Entrate extratributarie	619.317,21	0,00	440.703,41	196.081,27
	TITOLO 4 - Entrate in conto capitale				
4010000	Tipologia 100 - Tributi in conto capitale	4.375,00	0,00	4.375,00	0,00
4010100	Categoria 1 - Imposte da sanatorie e condoni	4.375,00	0,00	4.375,00	0,00
4020000	Tipologia 200 - Contributi agli investimenti	555.078,61	132.502,00	61.796,67	606.182,40

PROSPETTO DELLE ENTRATE DI BILANCIO PER TITOLI, TIPOLOGIE E CATEGORIE

Pagina 11

ESERCIZIO FINANZIARIO 2020

06/05/2021

COMUNE DI SAN LORENZO DORSINO

TITOLO TIPOLOGIA CATEGORIA	DENOMINAZIONE	Accertamenti	di cui entrate non ricorrenti	Riscossioni in c/competenza	Riscossioni in c/residui
4020100	Categoria 1 - Contributi agli investimenti da amministrazioni pubbliche	555.078,61	132.502,00	61.796,67	606.182,40
4030000	Tipologia 300 - Altri trasferimenti in conto capitale	219.624,99	0,00	66.833,23	576.028,56
4030400	Categoria 4 - Trasferimenti in conto capitale da parte di amministrazioni pubbliche per cancellazione di debiti dell'amministrazione	0,00	0,00	0,00	0,00
4031000	Categoria 10 - Altri trasferimenti in conto capitale da amministrazioni pubbliche	219.624,99	0,00	66.833,23	576.028,56
4040000	Tipologia 400 - Entrate da alienazione di beni materiali e immateriali	676,00	0,00	676,00	2.950,00
4040100	Categoria 1 - Alienazione di beni materiali	676,00	0,00	676,00	2.950,00
4050000	Tipologia 500 - Altre entrate in conto capitale	22.217,64	0,00	22.217,64	49.776,63
4050100	Categoria 1 - Permessi di costruire	14.717,64	0,00	14.717,64	0,00
4050300	Categoria 3 - Entrate in conto capitale dovute a rimborsi, recuperi e restituzioni di somme non dovute o incassate in eccesso	0,00	0,00	0,00	49.776,63
4050400	Categoria 4 - Altre entrate in conto capitale n.a.c.	7.500,00	0,00	7.500,00	0,00
4000000	Totale TITOLO 4 - Entrate in conto capitale	801.972,24	132.502,00	155.898,54	1.234.937,59
	TITOLO 7 - Anticipazioni da istituto tesoriere/cassiere				
7010000	Tipologia 100 - Anticipazioni da istituto tesoriere/cassiere	0,00	0,00	0,00	0,00
7010100	Categoria 1 - Anticipazioni da istituto tesoriere/cassiere	0,00	0,00	0,00	0,00
7000000	Totale TITOLO 7 - Anticipazioni da istituto tesoriere/cassiere	0,00	0,00	0,00	0,00
	TITOLO 9 - Entrate per conto terzi e partite di giro				
9010000	Tipologia 100 - Entrate per partite di giro	345.514,30	0,00	344.514,30	1.000,00
9010100	Categoria 1 - Altre ritenute	211.645,12	0,00	211.645,12	0,00

PROSPETTO DELLE ENTRATE DI BILANCIO PER TITOLI, TIPOLOGIE E CATEGORIE

Pagina 12

ESERCIZIO FINANZIARIO 2020

06/05/2021

COMUNE DI SAN LORENZO DORSINO

TITOLO TIPOLOGIA CATEGORIA	DENOMINAZIONE	Accertamenti	di cui entrate non ricorrenti	Riscossioni in c/competenza	Riscossioni in c/residui
9010200	Categoria 2 - Ritenute su redditi da lavoro dipendente	127.617,89	0,00	127.617,89	0,00
9010300	Categoria 3 - Ritenute su redditi da lavoro autonomo	4.972,43	0,00	4.972,43	0,00
9019900	Categoria 99 - Altre entrate per partite di giro	1.278,86	0,00	278,86	1.000,00
9020000	Tipologia 200 - Entrate per conto terzi	19.898,39	0,00	16.438,21	3.815,99
9020200	Categoria 2 - Trasferimenti da Amministrazioni pubbliche per operazioni conto terzi	3.952,98	0,00	3.734,71	67,16
9020400	Categoria 4 - Depositi di/presso terzi	4.681,30	0,00	3.131,30	0,00
9029900	Categoria 99 - Altre entrate per conto terzi	11.264,11	0,00	9.572,20	3.748,83
9000000	Totale TITOLO 9 - Entrate per conto terzi e partite di giro	365.412,69	0,00	360.952,51	4.815,99
	Totale Titoli	3.173.114,21	214.778,44	2.183.558,38	1.537.045,20

CONTO DEL BILANCIO
GESTIONE DELLE SPESE
ESERCIZIO FINANZIARIO 2020

Pagina 13

06/05/2021

COMUNE DI SAN LORENZO DORSINO

MISSIONE PROGRAMMA TITOLO	DENOMINAZIONE	Residui passivi al 1/1/2020 (RS)		Pagamenti in c/residui (PR)		Riaccertamento residui (R)				Residui passivi da esercizi precedenti (EP=RS-PR+R)	
		Previsioni definitive di competenza (CP)		Pagamenti in c/competenza (PC)		Impegni (I)		Economie di competenza (ECP=CP - I - FPV)		Residui passivi da esercizio di competenza (EC=I - PC)	
		Previsioni definitive di cassa (CS)		Totale pagamenti (TP = PR+PC)		Fondo pluriennale vincolato (FPV)				Totale residui passivi da riportare (TR=EP+EC)	
Disavanzo di amministrazione		CP									
Disavanzo derivante da debito autorizzato e non contratto		CP									
01	MISSIONE 01 - Servizi istituzionali e generali, di gestione										
01010	PROGRAMMA 1 - Organi istituzionali										
01011	TITOLO 1 - Spese correnti	RS	8.902,12	PR	8.256,29	R	-645,83			EP	0,00
		CP	69.700,00	PC	52.247,14	I	55.157,02	ECP	14.542,98	EC	2.909,88
		CS	78.602,12	TP	60.503,43	FPV	0,00			TR	2.909,88
01010	Totale PROGRAMMA 1 - Organi istituzionali	RS	8.902,12	PR	8.256,29	R	-645,83			EP	0,00
		CP	69.700,00	PC	52.247,14	I	55.157,02	ECP	14.542,98	EC	2.909,88
		CS	78.602,12	TP	60.503,43	FPV	0,00			TR	2.909,88
01020	PROGRAMMA 2 - Segreteria generale										
01021	TITOLO 1 - Spese correnti	RS	14.854,48	PR	9.563,57	R	-1.550,37			EP	3.740,54
		CP	170.118,70	PC	138.727,62	I	148.441,51	ECP	19.655,01	EC	9.713,89
		CS	182.951,00	TP	148.291,19	FPV	2.022,18			TR	13.454,43

CONTO DEL BILANCIO
GESTIONE DELLE SPESE
ESERCIZIO FINANZIARIO 2020

Pagina 14

06/05/2021

COMUNE DI SAN LORENZO DORSINO

MISSIONE PROGRAMMA TITOLO	DENOMINAZIONE	Residui passivi al 1/1/2020 (RS)		Pagamenti in c/residui (PR)		Riaccertamento residui (R)				Residui passivi da esercizi precedenti (EP=RS-PR+R)	
		Previsioni definitive di competenza (CP)		Pagamenti in c/competenza (PC)		Impegni (I)		Economie di competenza (ECP=CP - I - FPV)		Residui passivi da esercizio di competenza (EC=I - PC)	
		Previsioni definitive di cassa (CS)		Totale pagamenti (TP = PR+PC)		Fondo pluriennale vincolato (FPV)				Totale residui passivi da riportare (TR=EP+EC)	
01020	Totale PROGRAMMA 2 - Segreteria generale	RS	14.854,48	PR	9.563,57	R	-1.550,37			EP	3.740,54
		CP	170.118,70	PC	138.727,62	I	148.441,51	ECP	19.655,01	EC	9.713,89
		CS	182.951,00	TP	148.291,19	FPV	2.022,18			TR	13.454,43
01030	PROGRAMMA 3 - Gestione economica, finanziaria, programmazione, provveditorato										
01031	TITOLO 1 - Spese correnti	RS	9.008,27	PR	8.036,70	R	-703,17			EP	268,40
		CP	243.034,31	PC	190.922,06	I	206.170,50	ECP	23.922,23	EC	15.248,44
		CS	239.101,00	TP	198.958,76	FPV	12.941,58			TR	15.516,84
01032	TITOLO 2 - Spese in conto capitale	RS	930,25	PR	930,25	R	0,00			EP	0,00
		CP	180.777,20	PC	171.287,08	I	176.093,88	ECP	4.683,32	EC	4.806,80
		CS	181.707,45	TP	172.217,33	FPV	0,00			TR	4.806,80
01030	Totale PROGRAMMA 3 - Gestione economica, finanziaria, programmazione, provveditorato	RS	9.938,52	PR	8.966,95	R	-703,17			EP	268,40
		CP	423.811,51	PC	362.209,14	I	382.264,38	ECP	28.605,55	EC	20.055,24
		CS	420.808,45	TP	371.176,09	FPV	12.941,58			TR	20.323,64
01040	PROGRAMMA 4 - Gestione delle entrate tributarie e servizi fiscali										
01041	TITOLO 1 - Spese correnti	RS	669,47	PR	669,47	R	0,00			EP	0,00
		CP	5.000,00	PC	2.022,45	I	2.022,45	ECP	2.977,55	EC	0,00
		CS	5.669,47	TP	2.691,92	FPV	0,00			TR	0,00

CONTO DEL BILANCIO
GESTIONE DELLE SPESE
ESERCIZIO FINANZIARIO 2020

Pagina 15

06/05/2021

COMUNE DI SAN LORENZO DORSINO

MISSIONE PROGRAMMA TITOLO	DENOMINAZIONE	Residui passivi al 1/1/2020 (RS)		Pagamenti in c/residui (PR)		Riaccertamento residui (R)			Residui passivi da esercizi precedenti (EP=RS-PR+R)		
		Previsioni definitive di competenza (CP)		Pagamenti in c/competenza (PC)		Impegni (I)		Economie di competenza (ECP=CP - I - FPV)		Residui passivi da esercizio di competenza (EC=I - PC)	
		Previsioni definitive di cassa (CS)		Totale pagamenti (TP = PR+PC)		Fondo pluriennale vincolato (FPV)			Totale residui passivi da riportare (TR=EP+EC)		
01040	Totale PROGRAMMA 4 - Gestione delle entrate tributarie e servizi fiscali	RS	669,47	PR	669,47	R	0,00			EP	0,00
		CP	5.000,00	PC	2.022,45	I	2.022,45	ECP	2.977,55	EC	0,00
		CS	5.669,47	TP	2.691,92	FPV	0,00			TR	0,00
01050	PROGRAMMA 5 - Gestione dei beni demaniali e patrimoniali										
01051	TITOLO 1 - Spese correnti	RS	2.395,93	PR	0,00	R	0,00			EP	2.395,93
		CP	27.837,93	PC	19.427,20	I	24.981,20	ECP	2.856,73	EC	5.554,00
		CS	30.233,86	TP	19.427,20	FPV	0,00			TR	7.949,93
01052	TITOLO 2 - Spese in conto capitale	RS	16.048,82	PR	11.036,61	R	-1.030,29			EP	3.981,92
		CP	255.000,00	PC	118.236,36	I	215.796,42	ECP	39.203,58	EC	97.560,06
		CS	271.048,82	TP	129.272,97	FPV	0,00			TR	101.541,98
01050	Totale PROGRAMMA 5 - Gestione dei beni demaniali e patrimoniali	RS	18.444,75	PR	11.036,61	R	-1.030,29			EP	6.377,85
		CP	282.837,93	PC	137.663,56	I	240.777,62	ECP	42.060,31	EC	103.114,06
		CS	301.282,68	TP	148.700,17	FPV	0,00			TR	109.491,91
01060	PROGRAMMA 6 - Ufficio tecnico										
01061	TITOLO 1 - Spese correnti	RS	6.799,14	PR	5.635,18	R	-390,96			EP	773,00
		CP	284.470,27	PC	230.393,00	I	232.223,51	ECP	32.294,08	EC	1.830,51
		CS	271.316,73	TP	236.028,18	FPV	19.952,68			TR	2.603,51

06/05/2021

COMUNE DI SAN LORENZO DORSINO

[illegible]

CONTO DEL BILANCIO
GESTIONE DELLE SPESE
ESERCIZIO FINANZIARIO 2020

Pagina 17

06/05/2021

COMUNE DI SAN LORENZO DORSINO

MISSIONE PROGRAMMA TITOLO	DENOMINAZIONE	Residui passivi al 1/1/2020 (RS)		Pagamenti in c/residui (PR)		Riaccertamento residui (R)			Residui passivi da esercizi precedenti (EP=RS-PR+R)		
		Previsioni definitive di competenza (CP)		Pagamenti in c/competenza (PC)		Impegni (I)		Economie di competenza (ECP=CP - I - FPV)		Residui passivi da esercizio di competenza (EC=I - PC)	
		Previsioni definitive di cassa (CS)		Totale pagamenti (TP = PR+PC)		Fondo pluriennale vincolato (FPV)			Totale residui passivi da riportare (TR=EP+EC)		
01081	TITOLO 1 - Spese correnti	RS	0,00	PR	0,00	R	0,00			EP	0,00
		CP	0,00	PC	0,00	I	0,00	ECP	0,00	EC	0,00
		CS	0,00	TP	0,00	FPV	0,00			TR	0,00
01080	Totale PROGRAMMA 8 - Statistica e sistemi informativi	RS	0,00	PR	0,00	R	0,00			EP	0,00
		CP	0,00	PC	0,00	I	0,00	ECP	0,00	EC	0,00
		CS	0,00	TP	0,00	FPV	0,00			TR	0,00
01100	PROGRAMMA 10 - Risorse umane										
01101	TITOLO 1 - Spese correnti	RS	8.829,08	PR	7.967,08	R	-862,00			EP	0,00
		CP	47.700,00	PC	36.917,31	I	38.835,93	ECP	8.864,07	EC	1.918,62
		CS	56.529,08	TP	44.884,39	FPV	0,00			TR	1.918,62
01100	Totale PROGRAMMA 10 - Risorse umane	RS	8.829,08	PR	7.967,08	R	-862,00			EP	0,00
		CP	47.700,00	PC	36.917,31	I	38.835,93	ECP	8.864,07	EC	1.918,62
		CS	56.529,08	TP	44.884,39	FPV	0,00			TR	1.918,62
01110	PROGRAMMA 11 - Altri servizi generali										
01111	TITOLO 1 - Spese correnti	RS	13.400,86	PR	6.784,91	R	-3.647,79			EP	2.968,16
		CP	7.000,00	PC	1.717,00	I	1.717,00	ECP	5.283,00	EC	0,00
		CS	20.400,86	TP	8.501,91	FPV	0,00			TR	2.968,16

CONTO DEL BILANCIO
GESTIONE DELLE SPESE
ESERCIZIO FINANZIARIO 2020

Pagina 18

06/05/2021

COMUNE DI SAN LORENZO DORSINO

MISSIONE PROGRAMMA TITOLO	DENOMINAZIONE	Residui passivi al 1/1/2020 (RS)		Pagamenti in c/residui (PR)		Riaccertamento residui (R)		Residui passivi da esercizi precedenti (EP=RS-PR+R)			
		Previsioni definitive di competenza (CP)		Pagamenti in c/competenza (PC)		Impegni (I)		Economie di competenza (ECP=CP - I - FPV)		Residui passivi da esercizio di competenza (EC=I - PC)	
		Previsioni definitive di cassa (CS)		Totale pagamenti (TP = PR+PC)		Fondo pluriennale vincolato (FPV)				Totale residui passivi da riportare (TR=EP+EC)	
01112	TITOLO 2 - Spese in conto capitale	RS	0,00	PR	0,00	R	0,00			EP	0,00
		CP	0,00	PC	0,00	I	0,00	ECP	0,00	EC	0,00
		CS	0,00	TP	0,00	FPV	0,00			TR	0,00
01110	Totale PROGRAMMA 11 - Altri servizi generali	RS	13.400,86	PR	6.784,91	R	-3.647,79			EP	2.968,16
		CP	7.000,00	PC	1.717,00	I	1.717,00	ECP	5.283,00	EC	0,00
		CS	20.400,86	TP	8.501,91	FPV	0,00			TR	2.968,16
01000	Totale MISSIONE 01 - Servizi istituzionali e generali, di gestione	RS	129.615,21	PR	77.181,24	R	-9.552,05			EP	42.881,92
		CP	1.540.923,96	PC	1.047.017,60	I	1.225.313,28	ECP	209.401,33	EC	178.295,68
		CS	1.564.329,82	TP	1.124.198,84	FPV	106.209,35			TR	221.177,60

CONTO DEL BILANCIO
GESTIONE DELLE SPESE
 ESERCIZIO FINANZIARIO 2020

Pagina 19

06/05/2021

COMUNE DI SAN LORENZO DORSINO

MISSIONE PROGRAMMA TITOLO	DENOMINAZIONE	Residui passivi al 1/1/2020 (RS)		Pagamenti in c/residui (PR)		Riaccertamento residui (R)			Residui passivi da esercizi precedenti (EP=RS-PR+R)		
		Previsioni definitive di competenza (CP)		Pagamenti in c/competenza (PC)		Impegni (I)		Economie di competenza (ECP=CP - I - FPV)		Residui passivi da esercizio di competenza (EC=I - PC)	
		Previsioni definitive di cassa (CS)		Totale pagamenti (TP = PR+PC)		Fondo pluriennale vincolato (FPV)				Totale residui passivi da riportare (TR=EP+EC)	
03	MISSIONE 03 - Ordine pubblico e sicurezza										
03010	PROGRAMMA 1 - Polizia locale e amministrativa										
03011	TITOLO 1 - Spese correnti	RS	7.826,22	PR	5.555,69	R	-2.270,53			EP	0,00
		CP	13.367,56	PC	5.232,30	I	13.367,56	ECP	0,00	EC	8.135,26
		CS	21.193,78	TP	10.787,99	FPV	0,00			TR	8.135,26
03010	Totale PROGRAMMA 1 - Polizia locale e amministrativa	RS	7.826,22	PR	5.555,69	R	-2.270,53			EP	0,00
		CP	13.367,56	PC	5.232,30	I	13.367,56	ECP	0,00	EC	8.135,26
		CS	21.193,78	TP	10.787,99	FPV	0,00			TR	8.135,26
03020	PROGRAMMA 2 - Sistema integrato di sicurezza urbana										
03021	TITOLO 1 - Spese correnti	RS	206,00	PR	206,00	R	0,00			EP	0,00
		CP	500,00	PC	0,00	I	0,00	ECP	500,00	EC	0,00
		CS	706,00	TP	206,00	FPV	0,00			TR	0,00
03020	Totale PROGRAMMA 2 - Sistema integrato di sicurezza urbana	RS	206,00	PR	206,00	R	0,00			EP	0,00
		CP	500,00	PC	0,00	I	0,00	ECP	500,00	EC	0,00
		CS	706,00	TP	206,00	FPV	0,00			TR	0,00

CONTO DEL BILANCIO
GESTIONE DELLE SPESE
ESERCIZIO FINANZIARIO 2020

Pagina 20

06/05/2021

COMUNE DI SAN LORENZO DORSINO

MISSIONE PROGRAMMA TITOLO	DENOMINAZIONE	Residui passivi al 1/1/2020 (RS)	Pagamenti in c/residui (PR)	Riaccertamento residui (R)		Residui passivi da esercizi precedenti (EP=RS-PR+R)
		Previsioni definitive di competenza (CP)	Pagamenti in c/competenza (PC)	Impegni (I)	Economie di competenza (ECP=CP - I - FPV)	Residui passivi da esercizio di competenza (EC=I - PC)
		Previsioni definitive di cassa (CS)	Totale pagamenti (TP = PR+PC)	Fondo pluriennale vincolato (FPV)		Totale residui passivi da riportare (TR=EP+EC)
03000	Totale MISSIONE 03 - Ordine pubblico e sicurezza	RS 8.032,22	PR 5.761,69	R -2.270,53		EP 0,00
		CP 13.867,56	PC 5.232,30	I 13.367,56	ECP 500,00	EC 8.135,26
		CS 21.899,78	TP 10.993,99	FPV 0,00		TR 8.135,26

CONTO DEL BILANCIO
GESTIONE DELLE SPESE
 ESERCIZIO FINANZIARIO 2020

Pagina 21

06/05/2021

COMUNE DI SAN LORENZO DORSINO

MISSIONE PROGRAMMA TITOLO	DENOMINAZIONE	Residui passivi al 1/1/2020 (RS)		Pagamenti in c/residui (PR)		Riaccertamento residui (R)			Residui passivi da esercizi precedenti (EP=RS-PR+R)		
		Previsioni definitive di competenza (CP)		Pagamenti in c/competenza (PC)		Impegni (I)		Economie di competenza (ECP=CP - I - FPV)		Residui passivi da esercizio di competenza (EC=I - PC)	
		Previsioni definitive di cassa (CS)		Totale pagamenti (TP = PR+PC)		Fondo pluriennale vincolato (FPV)			Totale residui passivi da riportare (TR=EP+EC)		
04	MISSIONE 04 - Istruzione e diritto allo studio										
04010	PROGRAMMA 1 - Istruzione prescolastica										
04011	TITOLO 1 - Spese correnti	RS	1.750,00	PR	1.750,00	R	0,00			EP	0,00
		CP	1.500,00	PC	0,00	I	1.500,00	ECP	0,00	EC	1.500,00
		CS	3.250,00	TP	1.750,00	FPV	0,00			TR	1.500,00
04012	TITOLO 2 - Spese in conto capitale	RS	0,00	PR	0,00	R	0,00			EP	0,00
		CP	55.000,00	PC	22.672,08	I	28.674,48	ECP	26.325,52	EC	6.002,40
		CS	55.000,00	TP	22.672,08	FPV	0,00			TR	6.002,40
04010	Totale PROGRAMMA 1 - Istruzione prescolastica	RS	1.750,00	PR	1.750,00	R	0,00			EP	0,00
		CP	56.500,00	PC	22.672,08	I	30.174,48	ECP	26.325,52	EC	7.502,40
		CS	58.250,00	TP	24.422,08	FPV	0,00			TR	7.502,40
04020	PROGRAMMA 2 - Altri ordini di istruzione non universitaria										
04021	TITOLO 1 - Spese correnti	RS	16.044,83	PR	13.695,36	R	-2.349,47			EP	0,00
		CP	61.758,00	PC	37.289,35	I	54.801,95	ECP	6.956,05	EC	17.512,60
		CS	77.802,83	TP	50.984,71	FPV	0,00			TR	17.512,60

CONTO DEL BILANCIO
GESTIONE DELLE SPESE
ESERCIZIO FINANZIARIO 2020

Pagina 22

06/05/2021

COMUNE DI SAN LORENZO DORSINO

MISSIONE PROGRAMMA TITOLO	DENOMINAZIONE	Residui passivi al 1/1/2020 (RS)		Pagamenti in c/residui (PR)		Riaccertamento residui (R)				Residui passivi da esercizi precedenti (EP=RS-PR+R)	
		Previsioni definitive di competenza (CP)		Pagamenti in c/competenza (PC)		Impegni (I)		Economie di competenza (ECP=CP - I - FPV)		Residui passivi da esercizio di competenza (EC=I - PC)	
		Previsioni definitive di cassa (CS)		Totale pagamenti (TP = PR+PC)		Fondo pluriennale vincolato (FPV)				Totale residui passivi da riportare (TR=EP+EC)	
04022	TITOLO 2 - Spese in conto capitale	RS	20.710,00	PR	2.434,46	R	-18.275,54			EP	0,00
		CP	24.510,00	PC	6.650,00	I	24.510,00	ECP	0,00	EC	17.860,00
		CS	45.220,00	TP	9.084,46	FPV	0,00			TR	17.860,00
04020	Totale PROGRAMMA 2 - Altri ordini di istruzione non universitaria	RS	36.754,83	PR	16.129,82	R	-20.625,01			EP	0,00
		CP	86.268,00	PC	43.939,35	I	79.311,95	ECP	6.956,05	EC	35.372,60
		CS	123.022,83	TP	60.069,17	FPV	0,00			TR	35.372,60
04000	Totale MISSIONE 04 - Istruzione e diritto allo studio	RS	38.504,83	PR	17.879,82	R	-20.625,01			EP	0,00
		CP	142.768,00	PC	66.611,43	I	109.486,43	ECP	33.281,57	EC	42.875,00
		CS	181.272,83	TP	84.491,25	FPV	0,00			TR	42.875,00

CONTO DEL BILANCIO
GESTIONE DELLE SPESE
 ESERCIZIO FINANZIARIO 2020

Pagina 23

06/05/2021

COMUNE DI SAN LORENZO DORSINO

MISSIONE PROGRAMMA TITOLO	DENOMINAZIONE	Residui passivi al 1/1/2020 (RS)		Pagamenti in c/residui (PR)		Riaccertamento residui (R)				Residui passivi da esercizi precedenti (EP=RS-PR+R)	
		Previsioni definitive di competenza (CP)		Pagamenti in c/competenza (PC)		Impegni (I)		Economie di competenza (ECP=CP - I - FPV)		Residui passivi da esercizio di competenza (EC=I - PC)	
		Previsioni definitive di cassa (CS)		Totale pagamenti (TP = PR+PC)		Fondo pluriennale vincolato (FPV)				Totale residui passivi da riportare (TR=EP+EC)	
05	MISSIONE 05 - Tutela e valorizzazione dei beni e attivita' culturali										
05010	PROGRAMMA 1 - Valorizzazione dei beni di interesse storico										
05012	TITOLO 2 - Spese in conto capitale	RS	0,00	PR	0,00	R	0,00			EP	0,00
		CP	90.000,00	PC	0,00	I	0,00	ECP	90.000,00	EC	0,00
		CS	90.000,00	TP	0,00	FPV	0,00			TR	0,00
05010	Totale PROGRAMMA 1 - Valorizzazione dei beni di interesse storico	RS	0,00	PR	0,00	R	0,00			EP	0,00
		CP	90.000,00	PC	0,00	I	0,00	ECP	90.000,00	EC	0,00
		CS	90.000,00	TP	0,00	FPV	0,00			TR	0,00
05020	PROGRAMMA 2 - Attivita' culturali e interventi diversi nel settore culturale										
05021	TITOLO 1 - Spese correnti	RS	43.996,77	PR	28.999,79	R	-9.113,87			EP	5.883,11
		CP	84.600,00	PC	29.976,05	I	62.422,90	ECP	22.177,10	EC	32.446,85
		CS	128.596,77	TP	58.975,84	FPV	0,00			TR	38.329,96
05022	TITOLO 2 - Spese in conto capitale	RS	1.774,35	PR	1.774,35	R	0,00			EP	0,00
		CP	8.841,00	PC	2.790,90	I	3.840,90	ECP	5.000,10	EC	1.050,00
		CS	10.615,35	TP	4.565,25	FPV	0,00			TR	1.050,00

CONTO DEL BILANCIO
GESTIONE DELLE SPESE
ESERCIZIO FINANZIARIO 2020

Pagina 24

06/05/2021

COMUNE DI SAN LORENZO DORSINO

MISSIONE PROGRAMMA TITOLO	DENOMINAZIONE	Residui passivi al 1/1/2020 (RS)		Pagamenti in c/residui (PR)		Riaccertamento residui (R)				Residui passivi da esercizi precedenti (EP=RS-PR+R)	
		Previsioni definitive di competenza (CP)		Pagamenti in c/competenza (PC)		Impegni (I)		Economie di competenza (ECP=CP - I - FPV)		Residui passivi da esercizio di competenza (EC=I - PC)	
		Previsioni definitive di cassa (CS)		Totale pagamenti (TP = PR+PC)		Fondo pluriennale vincolato (FPV)				Totale residui passivi da riportare (TR=EP+EC)	
05020	Totale PROGRAMMA 2 - Attivita' culturali e interventi diversi nel settore culturale	RS	45.771,12	PR	30.774,14	R	-9.113,87			EP	5.883,11
		CP	93.441,00	PC	32.766,95	I	66.263,80	ECP	27.177,20	EC	33.496,85
		CS	139.212,12	TP	63.541,09	FPV	0,00			TR	39.379,96
05000	Totale MISSIONE 05 - Tutela e valorizzazione dei beni e attivita' culturali	RS	45.771,12	PR	30.774,14	R	-9.113,87			EP	5.883,11
		CP	183.441,00	PC	32.766,95	I	66.263,80	ECP	117.177,20	EC	33.496,85
		CS	229.212,12	TP	63.541,09	FPV	0,00			TR	39.379,96

CONTO DEL BILANCIO
GESTIONE DELLE SPESE
ESERCIZIO FINANZIARIO 2020

Pagina 25

06/05/2021

COMUNE DI SAN LORENZO DORSINO

MISSIONE PROGRAMMA TITOLO	DENOMINAZIONE	Residui passivi al 1/1/2020 (RS)		Pagamenti in c/residui (PR)		Riaccertamento residui (R)				Residui passivi da esercizi precedenti (EP=RS-PR+R)	
		Previsioni definitive di competenza (CP)		Pagamenti in c/competenza (PC)		Impegni (I)		Economie di competenza (ECP=CP - I - FPV)		Residui passivi da esercizio di competenza (EC=I - PC)	
		Previsioni definitive di cassa (CS)		Totale pagamenti (TP = PR+PC)		Fondo pluriennale vincolato (FPV)				Totale residui passivi da riportare (TR=EP+EC)	
06	MISSIONE 06 - Politiche giovanili, sport e tempo libero										
06010	PROGRAMMA 1 - Sport e tempo libero										
06011	TITOLO 1 - Spese correnti	RS	88.725,38	PR	66.622,81	R	-2.203,17			EP	19.899,40
		CP	183.250,00	PC	100.675,80	I	141.624,30	ECP	41.625,70	EC	40.948,50
		CS	271.975,38	TP	167.298,61	FPV	0,00			TR	60.847,90
06012	TITOLO 2 - Spese in conto capitale	RS	27.317,03	PR	16.804,27	R	-9.552,76			EP	960,00
		CP	95.000,00	PC	39.309,28	I	44.994,85	ECP	50.005,15	EC	5.685,57
		CS	122.317,03	TP	56.113,55	FPV	0,00			TR	6.645,57
06010	Totale PROGRAMMA 1 - Sport e tempo libero	RS	116.042,41	PR	83.427,08	R	-11.755,93			EP	20.859,40
		CP	278.250,00	PC	139.985,08	I	186.619,15	ECP	91.630,85	EC	46.634,07
		CS	394.292,41	TP	223.412,16	FPV	0,00			TR	67.493,47
06000	Totale MISSIONE 06 - Politiche giovanili, sport e tempo libero	RS	116.042,41	PR	83.427,08	R	-11.755,93			EP	20.859,40
		CP	278.250,00	PC	139.985,08	I	186.619,15	ECP	91.630,85	EC	46.634,07
		CS	394.292,41	TP	223.412,16	FPV	0,00			TR	67.493,47

CONTO DEL BILANCIO
GESTIONE DELLE SPESE
ESERCIZIO FINANZIARIO 2020

Pagina 26

06/05/2021

COMUNE DI SAN LORENZO DORSINO

MISSIONE PROGRAMMA TITOLO	DENOMINAZIONE	Residui passivi al 1/1/2020 (RS)		Pagamenti in c/residui (PR)		Riaccertamento residui (R)				Residui passivi da esercizi precedenti (EP=RS-PR+R)	
		Previsioni definitive di competenza (CP)		Pagamenti in c/competenza (PC)		Impegni (I)		Economie di competenza (ECP=CP - I - FPV)		Residui passivi da esercizio di competenza (EC=I - PC)	
		Previsioni definitive di cassa (CS)		Totale pagamenti (TP = PR+PC)		Fondo pluriennale vincolato (FPV)				Totale residui passivi da riportare (TR=EP+EC)	
07	MISSIONE 07 - Turismo										
07010	PROGRAMMA 1 - Sviluppo e valorizzazione del turismo										
07011	TITOLO 1 - Spese correnti	RS	14.100,00	PR	14.100,00	R	0,00			EP	0,00
		CP	27.000,00	PC	12.944,46	I	22.477,35	ECP	4.522,65	EC	9.532,89
		CS	41.100,00	TP	27.044,46	FPV	0,00			TR	9.532,89
07012	TITOLO 2 - Spese in conto capitale	RS	485.033,28	PR	13.746,40	R	-4.562,70			EP	466.724,18
		CP	17.000,00	PC	4.547,18	I	10.793,58	ECP	6.206,42	EC	6.246,40
		CS	502.033,28	TP	18.293,58	FPV	0,00			TR	472.970,58
07010	Totale PROGRAMMA 1 - Sviluppo e valorizzazione del turismo	RS	499.133,28	PR	27.846,40	R	-4.562,70			EP	466.724,18
		CP	44.000,00	PC	17.491,64	I	33.270,93	ECP	10.729,07	EC	15.779,29
		CS	543.133,28	TP	45.338,04	FPV	0,00			TR	482.503,47
07000	Totale MISSIONE 07 - Turismo	RS	499.133,28	PR	27.846,40	R	-4.562,70			EP	466.724,18
		CP	44.000,00	PC	17.491,64	I	33.270,93	ECP	10.729,07	EC	15.779,29
		CS	543.133,28	TP	45.338,04	FPV	0,00			TR	482.503,47

CONTO DEL BILANCIO
GESTIONE DELLE SPESE
 ESERCIZIO FINANZIARIO 2020

Pagina 27

06/05/2021

COMUNE DI SAN LORENZO DORSINO

MISSIONE PROGRAMMA TITOLO	DENOMINAZIONE	Residui passivi al 1/1/2020 (RS)		Pagamenti in c/residui (PR)		Riaccertamento residui (R)				Residui passivi da esercizi precedenti (EP=RS-PR+R)	
		Previsioni definitive di competenza (CP)		Pagamenti in c/competenza (PC)		Impegni (I)		Economie di competenza (ECP=CP - I - FPV)		Residui passivi da esercizio di competenza (EC=I - PC)	
		Previsioni definitive di cassa (CS)		Totale pagamenti (TP = PR+PC)		Fondo pluriennale vincolato (FPV)				Totale residui passivi da riportare (TR=EP+EC)	
08	MISSIONE 08 - Assetto del territorio ed edilizia abitativa										
08010	PROGRAMMA 1 - Urbanistica e assetto del territorio										
08012	TITOLO 2 - Spese in conto capitale	RS	27.805,20	PR	0,00	R	0,00			EP	27.805,20
		CP	30.000,00	PC	20.918,23	I	20.918,23	ECP	9.081,77	EC	0,00
		CS	57.805,20	TP	20.918,23	FPV	0,00			TR	27.805,20
08010	Totale PROGRAMMA 1 - Urbanistica e assetto del territorio	RS	27.805,20	PR	0,00	R	0,00			EP	27.805,20
		CP	30.000,00	PC	20.918,23	I	20.918,23	ECP	9.081,77	EC	0,00
		CS	57.805,20	TP	20.918,23	FPV	0,00			TR	27.805,20
08000	Totale MISSIONE 08 - Assetto del territorio ed edilizia abitativa	RS	27.805,20	PR	0,00	R	0,00			EP	27.805,20
		CP	30.000,00	PC	20.918,23	I	20.918,23	ECP	9.081,77	EC	0,00
		CS	57.805,20	TP	20.918,23	FPV	0,00			TR	27.805,20

06/05/2021

COMUNE DI SAN LORENZO DORSINO

MISSIONE PROGRAMMA TITOLO	DENOMINAZIONE	Residui passivi al 1/1/2020 (RS)		Pagamenti in c/residui (PR)		Riaccertamento residui (R)				Residui passivi da esercizi precedenti (EP=RS-PR+R)	
		Previsioni definitive di competenza (CP)		Pagamenti in c/competenza (PC)		Impegni (I)		Economie di competenza (ECP=CP - I - FPV)		Residui passivi da esercizio di competenza (EC=I - PC)	
		Previsioni definitive di cassa (CS)		Totale pagamenti (TP = PR+PC)		Fondo pluriennale vincolato (FPV)				Totale residui passivi da riportare (TR=EP+EC)	
09	MISSIONE 09 - Sviluppo sostenibile e tutela del territorio e dell'ambiente										
09020	PROGRAMMA 2 - Tutela, valorizzazione e recupero ambientale										
09021	TITOLO 1 - Spese correnti	RS	2.144,00	PR	0,00	R	-1.241,20			EP	902,80
		CP	10.500,00	PC	5.898,92	I	5.972,12	ECP	4.527,88	EC	73,20
		CS	12.644,00	TP	5.898,92	FPV	0,00			TR	976,00
09022	TITOLO 2 - Spese in conto capitale	RS	91.396,90	PR	69.994,28	R	-11.759,69			EP	9.642,93
		CP	268.844,70	PC	120.979,49	I	197.436,72	ECP	42.246,46	EC	76.457,23
		CS	331.080,08	TP	190.973,77	FPV	29.161,52			TR	86.100,16
09024	TITOLO 4 - Rimborso di prestiti	RS	0,00	PR	0,00	R	0,00			EP	0,00
		CP	30.000,00	PC	30.000,00	I	30.000,00	ECP	0,00	EC	0,00
		CS	30.000,00	TP	30.000,00	FPV	0,00			TR	0,00
09020	Totale PROGRAMMA 2 - Tutela, valorizzazione e recupero ambientale	RS	93.540,90	PR	69.994,28	R	-13.000,89			EP	10.545,73
		CP	309.344,70	PC	156.878,41	I	233.408,84	ECP	46.774,34	EC	76.530,43
		CS	373.724,08	TP	226.872,69	FPV	29.161,52			TR	87.076,16
09030	PROGRAMMA 3 - Rifiuti										

[illegible]

CONTO DEL BILANCIO
GESTIONE DELLE SPESE
ESERCIZIO FINANZIARIO 2020

Pagina 30

06/05/2021

COMUNE DI SAN LORENZO DORSINO

MISSIONE PROGRAMMA TITOLO	DENOMINAZIONE	Residui passivi al 1/1/2020 (RS)		Pagamenti in c/residui (PR)		Riaccertamento residui (R)				Residui passivi da esercizi precedenti (EP=RS-PR+R)	
		Previsioni definitive di competenza (CP)		Pagamenti in c/competenza (PC)		Impegni (I)		Economie di competenza (ECP=CP - I - FPV)		Residui passivi da esercizio di competenza (EC=I - PC)	
		Previsioni definitive di cassa (CS)		Totale pagamenti (TP = PR+PC)		Fondo pluriennale vincolato (FPV)				Totale residui passivi da riportare (TR=EP+EC)	
09051	TITOLO 1 - Spese correnti	RS	1.796,20	PR	950,00	R	0,00			EP	846,20
		CP	3.000,00	PC	385,42	I	385,42	ECP	2.614,58	EC	0,00
		CS	4.796,20	TP	1.335,42	FPV	0,00			TR	846,20
09050	Totale PROGRAMMA 5 - Aree protette, parchi naturali, protezione naturalistica e forestazione	RS	1.796,20	PR	950,00	R	0,00			EP	846,20
		CP	3.000,00	PC	385,42	I	385,42	ECP	2.614,58	EC	0,00
		CS	4.796,20	TP	1.335,42	FPV	0,00			TR	846,20
09000	Totale MISSIONE 09 - Sviluppo sostenibile e tutela del territorio e dell'ambiente	RS	112.264,56	PR	83.875,80	R	-13.000,89			EP	15.387,87
		CP	581.518,52	PC	268.223,79	I	417.698,34	ECP	127.138,04	EC	149.474,55
		CS	657.100,94	TP	352.099,59	FPV	36.682,14			TR	164.862,42

CONTO DEL BILANCIO
GESTIONE DELLE SPESE
 ESERCIZIO FINANZIARIO 2020

Pagina 31

06/05/2021

COMUNE DI SAN LORENZO DORSINO

MISSIONE PROGRAMMA TITOLO	DENOMINAZIONE	Residui passivi al 1/1/2020 (RS)		Pagamenti in c/residui (PR)		Riaccertamento residui (R)			Residui passivi da esercizi precedenti (EP=RS-PR+R)		
		Previsioni definitive di competenza (CP)		Pagamenti in c/competenza (PC)		Impegni (I)		Economie di competenza (ECP=CP - I - FPV)		Residui passivi da esercizio di competenza (EC=I - PC)	
		Previsioni definitive di cassa (CS)		Totale pagamenti (TP = PR+PC)		Fondo pluriennale vincolato (FPV)			Totale residui passivi da riportare (TR=EP+EC)		
10	MISSIONE 10 - Trasporti e diritto alla mobilita'										
10020	PROGRAMMA 2 - Trasporto pubblico locale										
10021	TITOLO 1 - Spese correnti	RS	4.000,00	PR	3.887,36	R	-112,64			EP	0,00
		CP	4.000,00	PC	0,00	I	0,00	ECP	4.000,00	EC	0,00
		CS	8.000,00	TP	3.887,36	FPV	0,00			TR	0,00
10020	Totale PROGRAMMA 2 - Trasporto pubblico locale	RS	4.000,00	PR	3.887,36	R	-112,64			EP	0,00
		CP	4.000,00	PC	0,00	I	0,00	ECP	4.000,00	EC	0,00
		CS	8.000,00	TP	3.887,36	FPV	0,00			TR	0,00
10050	PROGRAMMA 5 - Viabilita' e infrastrutture stradali										
10051	TITOLO 1 - Spese correnti	RS	34.952,55	PR	23.724,33	R	-7.068,02			EP	4.160,20
		CP	100.950,00	PC	44.125,61	I	84.035,60	ECP	16.914,40	EC	39.909,99
		CS	135.902,55	TP	67.849,94	FPV	0,00			TR	44.070,19
10052	TITOLO 2 - Spese in conto capitale	RS	142.496,53	PR	127.539,70	R	-9.325,55			EP	5.631,28
		CP	493.397,00	PC	120.176,18	I	428.338,38	ECP	65.058,62	EC	308.162,20
		CS	635.893,53	TP	247.715,88	FPV	0,00			TR	313.793,48

CONTO DEL BILANCIO
GESTIONE DELLE SPESE
ESERCIZIO FINANZIARIO 2020

Pagina 32

06/05/2021

COMUNE DI SAN LORENZO DORSINO

MISSIONE PROGRAMMA TITOLO	DENOMINAZIONE	Residui passivi al 1/1/2020 (RS)		Pagamenti in c/residui (PR)		Riaccertamento residui (R)				Residui passivi da esercizi precedenti (EP=RS-PR+R)	
		Previsioni definitive di competenza (CP)		Pagamenti in c/competenza (PC)		Impegni (I)		Economie di competenza (ECP=CP - I - FPV)		Residui passivi da esercizio di competenza (EC=I - PC)	
		Previsioni definitive di cassa (CS)		Totale pagamenti (TP = PR+PC)		Fondo pluriennale vincolato (FPV)				Totale residui passivi da riportare (TR=EP+EC)	
10050	Totale PROGRAMMA 5 - Viabilita' e infrastrutture stradali	RS	177.449,08	PR	151.264,03	R	-16.393,57			EP	9.791,48
		CP	594.347,00	PC	164.301,79	I	512.373,98	ECP	81.973,02	EC	348.072,19
		CS	771.796,08	TP	315.565,82	FPV	0,00			TR	357.863,67
10000	Totale MISSIONE 10 - Trasporti e diritto alla mobilita'	RS	181.449,08	PR	155.151,39	R	-16.506,21			EP	9.791,48
		CP	598.347,00	PC	164.301,79	I	512.373,98	ECP	85.973,02	EC	348.072,19
		CS	779.796,08	TP	319.453,18	FPV	0,00			TR	357.863,67

CONTO DEL BILANCIO
GESTIONE DELLE SPESE
 ESERCIZIO FINANZIARIO 2020

Pagina 33

06/05/2021

COMUNE DI SAN LORENZO DORSINO

MISSIONE PROGRAMMA TITOLO	DENOMINAZIONE	Residui passivi al 1/1/2020 (RS)		Pagamenti in c/residui (PR)		Riaccertamento residui (R)				Residui passivi da esercizi precedenti (EP=RS-PR+R)	
		Previsioni definitive di competenza (CP)		Pagamenti in c/competenza (PC)		Impegni (I)		Economie di competenza (ECP=CP - I - FPV)		Residui passivi da esercizio di competenza (EC=I - PC)	
		Previsioni definitive di cassa (CS)		Totale pagamenti (TP = PR+PC)		Fondo pluriennale vincolato (FPV)				Totale residui passivi da riportare (TR=EP+EC)	
11	MISSIONE 11 - Soccorso civile										
11010	PROGRAMMA 1 - Sistema di protezione civile										
11011	TITOLO 1 - Spese correnti	RS	1.000,00	PR	0,00	R	-1.000,00			EP	0,00
		CP	5.500,00	PC	5.500,00	I	5.500,00	ECP	0,00	EC	0,00
		CS	6.500,00	TP	5.500,00	FPV	0,00			TR	0,00
11012	TITOLO 2 - Spese in conto capitale	RS	92.000,00	PR	0,00	R	0,00			EP	92.000,00
		CP	27.800,00	PC	0,00	I	22.878,81	ECP	4.921,19	EC	22.878,81
		CS	119.800,00	TP	0,00	FPV	0,00			TR	114.878,81
11010	Totale PROGRAMMA 1 - Sistema di protezione civile	RS	93.000,00	PR	0,00	R	-1.000,00			EP	92.000,00
		CP	33.300,00	PC	5.500,00	I	28.378,81	ECP	4.921,19	EC	22.878,81
		CS	126.300,00	TP	5.500,00	FPV	0,00			TR	114.878,81
11000	Totale MISSIONE 11 - Soccorso civile	RS	93.000,00	PR	0,00	R	-1.000,00			EP	92.000,00
		CP	33.300,00	PC	5.500,00	I	28.378,81	ECP	4.921,19	EC	22.878,81
		CS	126.300,00	TP	5.500,00	FPV	0,00			TR	114.878,81

CONTO DEL BILANCIO
GESTIONE DELLE SPESE
ESERCIZIO FINANZIARIO 2020

Pagina 34

06/05/2021

COMUNE DI SAN LORENZO DORSINO

MISSIONE PROGRAMMA TITOLO	DENOMINAZIONE	Residui passivi al 1/1/2020 (RS)		Pagamenti in c/residui (PR)		Riaccertamento residui (R)				Residui passivi da esercizi precedenti (EP=RS-PR+R)	
		Previsioni definitive di competenza (CP)		Pagamenti in c/competenza (PC)		Impegni (I)		Economie di competenza (ECP=CP - I - FPV)		Residui passivi da esercizio di competenza (EC=I - PC)	
		Previsioni definitive di cassa (CS)		Totale pagamenti (TP = PR+PC)		Fondo pluriennale vincolato (FPV)				Totale residui passivi da riportare (TR=EP+EC)	
12	MISSIONE 12 - Diritti sociali, politiche sociali e famiglia										
12010	PROGRAMMA 1 - Interventi per l'infanzia e i minori e per asili nido										
12011	TITOLO 1 - Spese correnti	RS	3.638,29	PR	1.500,00	R	-2.138,29			EP	0,00
		CP	12.300,00	PC	1.251,25	I	6.364,78	ECP	5.935,22	EC	5.113,53
		CS	15.938,29	TP	2.751,25	FPV	0,00			TR	5.113,53
12012	TITOLO 2 - Spese in conto capitale	RS	0,00	PR	0,00	R	0,00			EP	0,00
		CP	0,00	PC	0,00	I	0,00	ECP	0,00	EC	0,00
		CS	0,00	TP	0,00	FPV	0,00			TR	0,00
12010	Totale PROGRAMMA 1 - Interventi per l'infanzia e i minori e per asili nido	RS	3.638,29	PR	1.500,00	R	-2.138,29			EP	0,00
		CP	12.300,00	PC	1.251,25	I	6.364,78	ECP	5.935,22	EC	5.113,53
		CS	15.938,29	TP	2.751,25	FPV	0,00			TR	5.113,53
12020	PROGRAMMA 2 - Interventi per la disabilita'										
12022	TITOLO 2 - Spese in conto capitale	RS	11.760,00	PR	11.760,00	R	0,00			EP	0,00
		CP	0,00	PC	0,00	I	0,00	ECP	0,00	EC	0,00
		CS	11.760,00	TP	11.760,00	FPV	0,00			TR	0,00

CONTO DEL BILANCIO
GESTIONE DELLE SPESE
ESERCIZIO FINANZIARIO 2020

Pagina 35

06/05/2021

COMUNE DI SAN LORENZO DORSINO

MISSIONE PROGRAMMA TITOLO	DENOMINAZIONE	Residui passivi al 1/1/2020 (RS)		Pagamenti in c/residui (PR)		Riaccertamento residui (R)			Residui passivi da esercizi precedenti (EP=RS-PR+R)		
		Previsioni definitive di competenza (CP)		Pagamenti in c/competenza (PC)		Impegni (I)		Economie di competenza (ECP=CP - I - FPV)		Residui passivi da esercizio di competenza (EC=I - PC)	
		Previsioni definitive di cassa (CS)		Totale pagamenti (TP = PR+PC)		Fondo pluriennale vincolato (FPV)			Totale residui passivi da riportare (TR=EP+EC)		
12020	Totale PROGRAMMA 2 - Interventi per la disabilita'	RS	11.760,00	PR	11.760,00	R	0,00			EP	0,00
		CP	0,00	PC	0,00	I	0,00	ECP	0,00	EC	0,00
		CS	11.760,00	TP	11.760,00	FPV	0,00			TR	0,00
12030	PROGRAMMA 3 - Interventi per gli anziani										
12031	TITOLO 1 - Spese correnti	RS	0,00	PR	0,00	R	0,00			EP	0,00
		CP	500,00	PC	0,00	I	0,00	ECP	500,00	EC	0,00
		CS	500,00	TP	0,00	FPV	0,00			TR	0,00
12030	Totale PROGRAMMA 3 - Interventi per gli anziani	RS	0,00	PR	0,00	R	0,00			EP	0,00
		CP	500,00	PC	0,00	I	0,00	ECP	500,00	EC	0,00
		CS	500,00	TP	0,00	FPV	0,00			TR	0,00
12040	PROGRAMMA 4 - Interventi per soggetti a rischio di esclusione sociale										
12042	TITOLO 2 - Spese in conto capitale	RS	18.800,02	PR	18.482,51	R	-317,51			EP	0,00
		CP	25.000,00	PC	5.481,13	I	20.550,11	ECP	4.449,89	EC	15.068,98
		CS	43.800,02	TP	23.963,64	FPV	0,00			TR	15.068,98
12040	Totale PROGRAMMA 4 - Interventi per soggetti a rischio di esclusione sociale	RS	18.800,02	PR	18.482,51	R	-317,51			EP	0,00
		CP	25.000,00	PC	5.481,13	I	20.550,11	ECP	4.449,89	EC	15.068,98
		CS	43.800,02	TP	23.963,64	FPV	0,00			TR	15.068,98

CONTO DEL BILANCIO
GESTIONE DELLE SPESE
ESERCIZIO FINANZIARIO 2020

Pagina 36

06/05/2021

COMUNE DI SAN LORENZO DORSINO

MISSIONE PROGRAMMA TITOLO	DENOMINAZIONE	Residui passivi al 1/1/2020 (RS)		Pagamenti in c/residui (PR)		Riaccertamento residui (R)			Residui passivi da esercizi precedenti (EP=RS-PR+R)		
		Previsioni definitive di competenza (CP)		Pagamenti in c/competenza (PC)		Impegni (I)		Economie di competenza (ECP=CP - I - FPV)		Residui passivi da esercizio di competenza (EC=I - PC)	
		Previsioni definitive di cassa (CS)		Totale pagamenti (TP = PR+PC)		Fondo pluriennale vincolato (FPV)			Totale residui passivi da riportare (TR=EP+EC)		
12080	PROGRAMMA 8 - Cooperazione e associazionismo										
12081	TITOLO 1 - Spese correnti	RS	0,00	PR	0,00	R	0,00			EP	0,00
		CP	500,00	PC	0,00	I	500,00	ECP	0,00	EC	500,00
		CS	500,00	TP	0,00	FPV	0,00			TR	500,00
12080	Totale PROGRAMMA 8 - Cooperazione e associazionismo	RS	0,00	PR	0,00	R	0,00			EP	0,00
		CP	500,00	PC	0,00	I	500,00	ECP	0,00	EC	500,00
		CS	500,00	TP	0,00	FPV	0,00			TR	500,00
12090	PROGRAMMA 9 - Servizio necroscopico e cimiteriale										
12091	TITOLO 1 - Spese correnti	RS	708,51	PR	122,12	R	-586,39			EP	0,00
		CP	4.600,00	PC	933,14	I	1.304,85	ECP	3.295,15	EC	371,71
		CS	5.308,51	TP	1.055,26	FPV	0,00			TR	371,71
12092	TITOLO 2 - Spese in conto capitale	RS	23.207,01	PR	23.207,01	R	0,00			EP	0,00
		CP	138.669,27	PC	52.677,38	I	78.669,27	ECP	60.000,00	EC	25.991,89
		CS	161.876,28	TP	75.884,39	FPV	0,00			TR	25.991,89
12090	Totale PROGRAMMA 9 - Servizio necroscopico e cimiteriale	RS	23.915,52	PR	23.329,13	R	-586,39			EP	0,00
		CP	143.269,27	PC	53.610,52	I	79.974,12	ECP	63.295,15	EC	26.363,60
		CS	167.184,79	TP	76.939,65	FPV	0,00			TR	26.363,60

CONTO DEL BILANCIO
GESTIONE DELLE SPESE
ESERCIZIO FINANZIARIO 2020

Pagina 37

06/05/2021

COMUNE DI SAN LORENZO DORSINO

MISSIONE PROGRAMMA TITOLO	DENOMINAZIONE	Residui passivi al 1/1/2020 (RS)		Pagamenti in c/residui (PR)		Riaccertamento residui (R)		Residui passivi da esercizi precedenti (EP=RS-PR+R)			
		Previsioni definitive di competenza (CP)		Pagamenti in c/competenza (PC)		Impegni (I)		Economie di competenza (ECP=CP - I - FPV)		Residui passivi da esercizio di competenza (EC=I - PC)	
		Previsioni definitive di cassa (CS)		Totale pagamenti (TP = PR+PC)		Fondo pluriennale vincolato (FPV)				Totale residui passivi da riportare (TR=EP+EC)	
12000	Totale MISSIONE 12 - Diritti sociali, politiche sociali e famiglia	RS	58.113,83	PR	55.071,64	R	-3.042,19			EP	0,00
		CP	181.569,27	PC	60.342,90	I	107.389,01	ECP	74.180,26	EC	47.046,11
		CS	239.683,10	TP	115.414,54	FPV	0,00			TR	47.046,11

CONTO DEL BILANCIO
GESTIONE DELLE SPESE
ESERCIZIO FINANZIARIO 2020

Pagina 38

06/05/2021

COMUNE DI SAN LORENZO DORSINO

MISSIONE PROGRAMMA TITOLO	DENOMINAZIONE	Residui passivi al 1/1/2020 (RS)		Pagamenti in c/residui (PR)		Riaccertamento residui (R)			Residui passivi da esercizi precedenti (EP=RS-PR+R)		
		Previsioni definitive di competenza (CP)		Pagamenti in c/competenza (PC)		Impegni (I)		Economie di competenza (ECP=CP - I - FPV)		Residui passivi da esercizio di competenza (EC=I - PC)	
		Previsioni definitive di cassa (CS)		Totale pagamenti (TP = PR+PC)		Fondo pluriennale vincolato (FPV)			Totale residui passivi da riportare (TR=EP+EC)		
14	MISSIONE 14 - Sviluppo economico e competitivita'										
14010	PROGRAMMA 1 - Industria PMI e Artigianato										
14011	TITOLO 1 - Spese correnti	RS	0,00	PR	0,00	R	0,00			EP	0,00
		CP	31.881,00	PC	0,00	I	0,00	ECP	31.881,00	EC	0,00
		CS	31.881,00	TP	0,00	FPV	0,00			TR	0,00
14010	Totale PROGRAMMA 1 - Industria PMI e Artigianato	RS	0,00	PR	0,00	R	0,00			EP	0,00
		CP	31.881,00	PC	0,00	I	0,00	ECP	31.881,00	EC	0,00
		CS	31.881,00	TP	0,00	FPV	0,00			TR	0,00
14000	Totale MISSIONE 14 - Sviluppo economico e competitivita'	RS	0,00	PR	0,00	R	0,00			EP	0,00
		CP	31.881,00	PC	0,00	I	0,00	ECP	31.881,00	EC	0,00
		CS	31.881,00	TP	0,00	FPV	0,00			TR	0,00

CONTO DEL BILANCIO
GESTIONE DELLE SPESE
ESERCIZIO FINANZIARIO 2020

Pagina 39

06/05/2021

COMUNE DI SAN LORENZO DORSINO

MISSIONE PROGRAMMA TITOLO	DENOMINAZIONE	Residui passivi al 1/1/2020 (RS)		Pagamenti in c/residui (PR)		Riaccertamento residui (R)			Residui passivi da esercizi precedenti (EP=RS-PR+R)		
		Previsioni definitive di competenza (CP)		Pagamenti in c/competenza (PC)		Impegni (I)		Economie di competenza (ECP=CP - I - FPV)		Residui passivi da esercizio di competenza (EC=I - PC)	
		Previsioni definitive di cassa (CS)		Totale pagamenti (TP = PR+PC)		Fondo pluriennale vincolato (FPV)			Totale residui passivi da riportare (TR=EP+EC)		
16	MISSIONE 16 - Agricoltura, politiche agroalimentari e pesca										
16010	PROGRAMMA 1 - Sviluppo del settore agricolo e del sistema agroalimentare										
16011	TITOLO 1 - Spese correnti	RS	6.556,07	PR	5.243,11	R	-1.312,96			EP	0,00
		CP	14.000,00	PC	6.319,62	I	12.639,24	ECP	1.360,76	EC	6.319,62
		CS	20.556,07	TP	11.562,73	FPV	0,00			TR	6.319,62
16012	TITOLO 2 - Spese in conto capitale	RS	0,00	PR	0,00	R	0,00			EP	0,00
		CP	3.000,00	PC	0,00	I	0,00	ECP	3.000,00	EC	0,00
		CS	3.000,00	TP	0,00	FPV	0,00			TR	0,00
16010	Totale PROGRAMMA 1 - Sviluppo del settore agricolo e del sistema agroalimentare	RS	6.556,07	PR	5.243,11	R	-1.312,96			EP	0,00
		CP	17.000,00	PC	6.319,62	I	12.639,24	ECP	4.360,76	EC	6.319,62
		CS	23.556,07	TP	11.562,73	FPV	0,00			TR	6.319,62
16000	Totale MISSIONE 16 - Agricoltura, politiche agroalimentari e pesca	RS	6.556,07	PR	5.243,11	R	-1.312,96			EP	0,00
		CP	17.000,00	PC	6.319,62	I	12.639,24	ECP	4.360,76	EC	6.319,62
		CS	23.556,07	TP	11.562,73	FPV	0,00			TR	6.319,62

CONTO DEL BILANCIO
GESTIONE DELLE SPESE
 ESERCIZIO FINANZIARIO 2020

Pagina 40

06/05/2021

COMUNE DI SAN LORENZO DORSINO

MISSIONE PROGRAMMA TITOLO	DENOMINAZIONE	Residui passivi al 1/1/2020 (RS)		Pagamenti in c/residui (PR)		Riaccertamento residui (R)				Residui passivi da esercizi precedenti (EP=RS-PR+R)	
		Previsioni definitive di competenza (CP)		Pagamenti in c/competenza (PC)		Impegni (I)		Economie di competenza (ECP=CP - I - FPV)		Residui passivi da esercizio di competenza (EC=I - PC)	
		Previsioni definitive di cassa (CS)		Totale pagamenti (TP = PR+PC)		Fondo pluriennale vincolato (FPV)				Totale residui passivi da riportare (TR=EP+EC)	
17	MISSIONE 17 - Energia e diversificazione delle fonti energetiche										
17010	PROGRAMMA 1 - Fonti energetiche										
17011	TITOLO 1 - Spese correnti	RS	0,00	PR	0,00	R	0,00			EP	0,00
		CP	17.215,00	PC	16.140,75	I	16.140,75	ECP	1.074,25	EC	0,00
		CS	17.215,00	TP	16.140,75	FPV	0,00			TR	0,00
17012	TITOLO 2 - Spese in conto capitale	RS	0,00	PR	0,00	R	0,00			EP	0,00
		CP	32.610,00	PC	17.606,59	I	17.606,59	ECP	15.003,41	EC	0,00
		CS	32.610,00	TP	17.606,59	FPV	0,00			TR	0,00
17010	Totale PROGRAMMA 1 - Fonti energetiche	RS	0,00	PR	0,00	R	0,00			EP	0,00
		CP	49.825,00	PC	33.747,34	I	33.747,34	ECP	16.077,66	EC	0,00
		CS	49.825,00	TP	33.747,34	FPV	0,00			TR	0,00
17000	Totale MISSIONE 17 - Energia e diversificazione delle fonti energetiche	RS	0,00	PR	0,00	R	0,00			EP	0,00
		CP	49.825,00	PC	33.747,34	I	33.747,34	ECP	16.077,66	EC	0,00
		CS	49.825,00	TP	33.747,34	FPV	0,00			TR	0,00

CONTO DEL BILANCIO
GESTIONE DELLE SPESE
 ESERCIZIO FINANZIARIO 2020

Pagina 41

06/05/2021

COMUNE DI SAN LORENZO DORSINO

MISSIONE PROGRAMMA TITOLO	DENOMINAZIONE	Residui passivi al 1/1/2020 (RS)		Pagamenti in c/residui (PR)		Riaccertamento residui (R)				Residui passivi da esercizi precedenti (EP=RS-PR+R)	
		Previsioni definitive di competenza (CP)		Pagamenti in c/competenza (PC)		Impegni (I)		Economie di competenza (ECP=CP - I - FPV)		Residui passivi da esercizio di competenza (EC=I - PC)	
		Previsioni definitive di cassa (CS)		Totale pagamenti (TP = PR+PC)		Fondo pluriennale vincolato (FPV)				Totale residui passivi da riportare (TR=EP+EC)	
20	MISSIONE 20 - Fondi e accantonamenti										
20010	PROGRAMMA 1 - Fondo di riserva										
20011	TITOLO 1 - Spese correnti	RS	0,00	PR	0,00	R	0,00			EP	0,00
		CP	8.107,13	PC	0,00	I	0,00	ECP	8.107,13	EC	0,00
		CS	0,00	TP	0,00	FPV	0,00			TR	0,00
20010	Totale PROGRAMMA 1 - Fondo di riserva	RS	0,00	PR	0,00	R	0,00			EP	0,00
		CP	8.107,13	PC	0,00	I	0,00	ECP	8.107,13	EC	0,00
		CS	0,00	TP	0,00	FPV	0,00			TR	0,00
20020	PROGRAMMA 2 - Fondo crediti di dubbia esigibilita'										
20021	TITOLO 1 - Spese correnti	RS	0,00	PR	0,00	R	0,00			EP	0,00
		CP	21.217,87	PC	0,00	I	0,00	ECP	21.217,87	EC	0,00
		CS	0,00	TP	0,00	FPV	0,00			TR	0,00
20020	Totale PROGRAMMA 2 - Fondo crediti di dubbia esigibilita'	RS	0,00	PR	0,00	R	0,00			EP	0,00
		CP	21.217,87	PC	0,00	I	0,00	ECP	21.217,87	EC	0,00
		CS	0,00	TP	0,00	FPV	0,00			TR	0,00

CONTO DEL BILANCIO
GESTIONE DELLE SPESE
 ESERCIZIO FINANZIARIO 2020

Pagina 42

06/05/2021

COMUNE DI SAN LORENZO DORSINO

MISSIONE PROGRAMMA TITOLO	DENOMINAZIONE	Residui passivi al 1/1/2020 (RS)	Pagamenti in c/residui (PR)	Riaccertamento residui (R)		Residui passivi da esercizi precedenti (EP=RS-PR+R)
		Previsioni definitive di competenza (CP)	Pagamenti in c/competenza (PC)	Impegni (I)	Economie di competenza (ECP=CP - I - FPV)	Residui passivi da esercizio di competenza (EC=I - PC)
		Previsioni definitive di cassa (CS)	Totale pagamenti (TP = PR+PC)	Fondo pluriennale vincolato (FPV)		Totale residui passivi da riportare (TR=EP+EC)
20000	Totale MISSIONE 20 - Fondi e accantonamenti	RS 0,00	PR 0,00	R 0,00		EP 0,00
		CP 29.325,00	PC 0,00	I 0,00	ECP 29.325,00	EC 0,00
		CS 0,00	TP 0,00	FPV 0,00		TR 0,00

CONTO DEL BILANCIO
GESTIONE DELLE SPESE
ESERCIZIO FINANZIARIO 2020

Pagina 43

06/05/2021

COMUNE DI SAN LORENZO DORSINO

MISSIONE PROGRAMMA TITOLO	DENOMINAZIONE	Residui passivi al 1/1/2020 (RS)		Pagamenti in c/residui (PR)		Riaccertamento residui (R)				Residui passivi da esercizi precedenti (EP=RS-PR+R)	
		Previsioni definitive di competenza (CP)		Pagamenti in c/competenza (PC)		Impegni (I)		Economie di competenza (ECP=CP - I - FPV)		Residui passivi da esercizio di competenza (EC=I - PC)	
		Previsioni definitive di cassa (CS)		Totale pagamenti (TP = PR+PC)		Fondo pluriennale vincolato (FPV)				Totale residui passivi da riportare (TR=EP+EC)	
50	MISSIONE 50 - Debito pubblico										
50010	PROGRAMMA 1 - Quota interessi ammortamento mutui e prestiti obbligazionari										
50011	TITOLO 1 - Spese correnti	RS	0,00	PR	0,00	R	0,00			EP	0,00
		CP	500,00	PC	0,00	I	0,00	ECP	500,00	EC	0,00
		CS	500,00	TP	0,00	FPV	0,00			TR	0,00
50010	Totale PROGRAMMA 1 - Quota interessi ammortamento mutui e prestiti obbligazionari	RS	0,00	PR	0,00	R	0,00			EP	0,00
		CP	500,00	PC	0,00	I	0,00	ECP	500,00	EC	0,00
		CS	500,00	TP	0,00	FPV	0,00			TR	0,00
50020	PROGRAMMA 2 - Quota capitale ammortamento mutui e prestiti obbligazionari										
50024	TITOLO 4 - Rimborso di prestiti	RS	0,00	PR	0,00	R	0,00			EP	0,00
		CP	76.270,30	PC	76.270,30	I	76.270,30	ECP	0,00	EC	0,00
		CS	76.270,30	TP	76.270,30	FPV	0,00			TR	0,00
50020	Totale PROGRAMMA 2 - Quota capitale ammortamento mutui e prestiti obbligazionari	RS	0,00	PR	0,00	R	0,00			EP	0,00
		CP	76.270,30	PC	76.270,30	I	76.270,30	ECP	0,00	EC	0,00
		CS	76.270,30	TP	76.270,30	FPV	0,00			TR	0,00

CONTO DEL BILANCIO
GESTIONE DELLE SPESE
 ESERCIZIO FINANZIARIO 2020

Pagina 44

06/05/2021

COMUNE DI SAN LORENZO DORSINO

MISSIONE PROGRAMMA TITOLO	DENOMINAZIONE	Residui passivi al 1/1/2020 (RS)	Pagamenti in c/residui (PR)	Riaccertamento residui (R)		Residui passivi da esercizi precedenti (EP=RS-PR+R)					
		Previsioni definitive di competenza (CP)	Pagamenti in c/competenza (PC)	Impegni (I)	Economie di competenza (ECP=CP - I - FPV)	Residui passivi da esercizio di competenza (EC=I - PC)					
		Previsioni definitive di cassa (CS)	Totale pagamenti (TP = PR+PC)	Fondo pluriennale vincolato (FPV)		Totale residui passivi da riportare (TR=EP+EC)					
50000	Totale MISSIONE 50 - Debito pubblico	RS	0,00	PR	0,00	R	0,00	EP	0,00		
		CP	76.770,30	PC	76.270,30	I	76.270,30	ECP	500,00	EC	0,00
		CS	76.770,30	TP	76.270,30	FPV	0,00			TR	0,00

CONTO DEL BILANCIO
GESTIONE DELLE SPESE
ESERCIZIO FINANZIARIO 2020

Pagina 45

06/05/2021

COMUNE DI SAN LORENZO DORSINO

MISSIONE PROGRAMMA TITOLO	DENOMINAZIONE	Residui passivi al 1/1/2020 (RS)		Pagamenti in c/residui (PR)		Riaccertamento residui (R)			Residui passivi da esercizi precedenti (EP=RS-PR+R)		
		Previsioni definitive di competenza (CP)		Pagamenti in c/competenza (PC)		Impegni (I)		Economie di competenza (ECP=CP - I - FPV)		Residui passivi da esercizio di competenza (EC=I - PC)	
		Previsioni definitive di cassa (CS)		Totale pagamenti (TP = PR+PC)		Fondo pluriennale vincolato (FPV)			Totale residui passivi da riportare (TR=EP+EC)		
60	MISSIONE 60 - Anticipazioni finanziarie										
60010	PROGRAMMA 1 - Restituzione anticipazione di tesoreria										
60015	TITOLO 5 - Chiusura anticipazioni da istituto tesoriere/cassiere	RS	0,00	PR	0,00	R	0,00			EP	0,00
		CP	350.000,00	PC	0,00	I	0,00	ECP	350.000,00	EC	0,00
		CS	350.000,00	TP	0,00	FPV	0,00			TR	0,00
60010	Totale PROGRAMMA 1 - Restituzione anticipazione di tesoreria	RS	0,00	PR	0,00	R	0,00			EP	0,00
		CP	350.000,00	PC	0,00	I	0,00	ECP	350.000,00	EC	0,00
		CS	350.000,00	TP	0,00	FPV	0,00			TR	0,00
60000	Totale MISSIONE 60 - Anticipazioni finanziarie	RS	0,00	PR	0,00	R	0,00			EP	0,00
		CP	350.000,00	PC	0,00	I	0,00	ECP	350.000,00	EC	0,00
		CS	350.000,00	TP	0,00	FPV	0,00			TR	0,00

CONTO DEL BILANCIO
GESTIONE DELLE SPESE
ESERCIZIO FINANZIARIO 2020

Pagina 46

06/05/2021

COMUNE DI SAN LORENZO DORSINO

MISSIONE PROGRAMMA TITOLO	DENOMINAZIONE	Residui passivi al 1/1/2020 (RS)		Pagamenti in c/residui (PR)		Riaccertamento residui (R)				Residui passivi da esercizi precedenti (EP=RS-PR+R)	
		Previsioni definitive di competenza (CP)		Pagamenti in c/competenza (PC)		Impegni (I)		Economie di competenza (ECP=CP - I - FPV)		Residui passivi da esercizio di competenza (EC=I - PC)	
		Previsioni definitive di cassa (CS)		Totale pagamenti (TP = PR+PC)		Fondo pluriennale vincolato (FPV)				Totale residui passivi da riportare (TR=EP+EC)	
99	MISSIONE 99 - Servizi per conto terzi										
99010	PROGRAMMA 1 - Servizi per conto terzi e Partite di giro										
99017	TITOLO 7 - Spese per conto terzi e partite di giro	RS	109.449,19	PR	5.827,64	R	-2.531,99			EP	101.089,56
		CP	1.372.000,00	PC	334.799,30	I	365.412,69	ECP	1.006.587,31	EC	30.613,39
		CS	1.482.973,04	TP	340.626,94	FPV	0,00			TR	131.702,95
99010	Totale PROGRAMMA 1 - Servizi per conto terzi e Partite di giro	RS	109.449,19	PR	5.827,64	R	-2.531,99			EP	101.089,56
		CP	1.372.000,00	PC	334.799,30	I	365.412,69	ECP	1.006.587,31	EC	30.613,39
		CS	1.482.973,04	TP	340.626,94	FPV	0,00			TR	131.702,95
99000	Totale MISSIONE 99 - Servizi per conto terzi	RS	109.449,19	PR	5.827,64	R	-2.531,99			EP	101.089,56
		CP	1.372.000,00	PC	334.799,30	I	365.412,69	ECP	1.006.587,31	EC	30.613,39
		CS	1.482.973,04	TP	340.626,94	FPV	0,00			TR	131.702,95
Totale Missioni		RS	1.425.737,00	PR	548.039,95	R	-95.274,33			EP	782.422,72
		CP	5.554.786,61	PC	2.279.528,27	I	3.209.149,09	ECP	2.202.746,03	EC	929.620,82
		CS	6.809.830,97	TP	2.827.568,22	FPV	142.891,49			TR	1.712.043,54
Totale Generale delle Spese		RS	1.425.737,00	PR	548.039,95	R	-95.274,33			EP	782.422,72
		CP	5.554.786,61	PC	2.279.528,27	I	3.209.149,09	ECP	2.202.746,03	EC	929.620,82
		CS	6.809.830,97	TP	2.827.568,22	FPV	142.891,49			TR	1.712.043,54

06/05/2021

TITOLO	DENOMINAZIONE	Residui passivi al 1/1/2020 (RS)		Pagamenti in c/residui (PR)		Riaccertamento residui (R)				Residui passivi da esercizi precedenti (EP=RS-PR+R)	
		Previsioni definitive di competenza (CP)		Pagamenti in c/competenza (PC)		Impegni (I)		Economie di competenza (ECP=CP - I - FPV)		Residui passivi da esercizio di competenza (EC=I - PC)	
		Previsioni definitive di cassa (CS)		Totale pagamenti (TP = PR+PC)		Fondo pluriennale vincolato (FPV)				Totale residui passivi da riportare (TR=EP+EC)	
	Disavanzo di amministrazione	CP									
	Disavanzo derivante da debito autorizzato e non contratto	CP									
1	TITOLO 1 - Spese correnti	RS	308.488,15	PR	224.736,17	R	-37.918,30			EP	45.833,68
		CP	1.706.993,32	PC	1.122.786,56	I	1.338.046,97	ECP	326.603,05	EC	215.260,41
		CS	1.943.813,17	TP	1.347.522,73	FPV	42.343,30			TR	261.094,09
2	TITOLO 2 - Spese in conto capitale	RS	1.007.799,66	PR	317.476,14	R	-54.824,04			EP	635.499,48
		CP	2.019.522,99	PC	715.672,11	I	1.399.419,13	ECP	519.555,67	EC	683.747,02
		CS	2.926.774,46	TP	1.033.148,25	FPV	100.548,19			TR	1.319.246,50
4	TITOLO 4 - Rimborso di prestiti	RS	0,00	PR	0,00	R	0,00			EP	0,00
		CP	106.270,30	PC	106.270,30	I	106.270,30	ECP	0,00	EC	0,00
		CS	106.270,30	TP	106.270,30	FPV	0,00			TR	0,00
5	TITOLO 5 - Chiusura anticipazioni da istituto tesoriere/cassiere	RS	0,00	PR	0,00	R	0,00			EP	0,00
		CP	350.000,00	PC	0,00	I	0,00	ECP	350.000,00	EC	0,00
		CS	350.000,00	TP	0,00	FPV	0,00			TR	0,00
7	TITOLO 7 - Spese per conto terzi e partite di giro	RS	109.449,19	PR	5.827,64	R	-2.531,99			EP	101.089,56
		CP	1.372.000,00	PC	334.799,30	I	365.412,69	ECP	1.006.587,31	EC	30.613,39
		CS	1.482.973,04	TP	340.626,94	FPV	0,00			TR	131.702,95
	Totale spese	RS	1.425.737,00	PR	548.039,95	R	-95.274,33			EP	782.422,72
		CP	5.554.786,61	PC	2.279.528,27	I	3.209.149,09	ECP	2.202.746,03	EC	929.620,82
		CS	6.809.830,97	TP	2.827.568,22	FPV	142.891,49			TR	1.712.043,54

CONTO DEL BILANCIO
RIEPILOGO GENERALE DELLE SPESE
 ESERCIZIO FINANZIARIO 2020

Pagina 51

06/05/2021

COMUNE DI SAN LORENZO DORSINO

TITOLO	DENOMINAZIONE	Residui passivi al 1/1/2020 (RS)		Pagamenti in c/residui (PR)		Riaccertamento residui (R)		Residui passivi da esercizi precedenti (EP=RS-PR+R)			
		Previsioni definitive di competenza (CP)		Pagamenti in c/competenza (PC)		Impegni (I)		Economie di competenza (ECP=CP - I - FPV)			
		Previsioni definitive di cassa (CS)		Totale pagamenti (TP = PR+PC)		Fondo pluriennale vincolato (FPV)		Totale residui passivi da riportare (TR=EP+EC)			
Totale Generale delle Spese		RS	1.425.737,00	PR	548.039,95	R	-95.274,33		EP	782.422,72	
		CP	5.554.786,61	PC	2.279.528,27	I	3.209.149,09	ECP	2.202.746,03	EC	929.620,82
		CS	6.809.830,97	TP	2.827.568,22	FPV	142.891,49		TR	1.712.043,54	

CONTO DEL BILANCIO
RIEPILOGO GENERALE DELLE SPESE PER MISSIONE
ESERCIZIO FINANZIARIO 2020

Pagina 47

06/05/2021

COMUNE DI SAN LORENZO DORSINO

MISSIONE	DENOMINAZIONE	Residui passivi al 1/1/2020 (RS)		Pagamenti in c/residui (PR)		Riaccertamento residui (R)		Residui passivi da esercizi precedenti (EP=RS-PR+R)	
		Previsioni definitive di competenza (CP)		Pagamenti in c/competenza (PC)		Impegni (I)		Economie di competenza (ECP=CP - I - FPV)	
		Previsioni definitive di cassa (CS)		Totale pagamenti (TP = PR+PC)		Fondo pluriennale vincolato (FPV)		Totale residui passivi da riportare (TR=EP+EC)	
	Disavanzo di amministrazione	CP							
	Disavanzo derivante da debito autorizzato e non contratto	CP							
01	MISSIONE 01 - Servizi istituzionali e generali, di gestione	RS	129.615,21	PR	77.181,24	R	-9.552,05	EP	42.881,92
		CP	1.540.923,96	PC	1.047.017,60	I	1.225.313,28	ECP	209.401,33
		CS	1.564.329,82	TP	1.124.198,84	FPV	106.209,35	TR	221.177,60
03	MISSIONE 03 - Ordine pubblico e sicurezza	RS	8.032,22	PR	5.761,69	R	-2.270,53	EP	0,00
		CP	13.867,56	PC	5.232,30	I	13.367,56	ECP	500,00
		CS	21.899,78	TP	10.993,99	FPV	0,00	TR	8.135,26
04	MISSIONE 04 - Istruzione e diritto allo studio	RS	38.504,83	PR	17.879,82	R	-20.625,01	EP	0,00
		CP	142.768,00	PC	66.611,43	I	109.486,43	ECP	33.281,57
		CS	181.272,83	TP	84.491,25	FPV	0,00	TR	42.875,00
05	MISSIONE 05 - Tutela e valorizzazione dei beni e attivita' culturali	RS	45.771,12	PR	30.774,14	R	-9.113,87	EP	5.883,11
		CP	183.441,00	PC	32.766,95	I	66.263,80	ECP	117.177,20
		CS	229.212,12	TP	63.541,09	FPV	0,00	TR	39.379,96
06	MISSIONE 06 - Politiche giovanili, sport e tempo libero	RS	116.042,41	PR	83.427,08	R	-11.755,93	EP	20.859,40
		CP	278.250,00	PC	139.985,08	I	186.619,15	ECP	91.630,85
		CS	394.292,41	TP	223.412,16	FPV	0,00	TR	67.493,47
07	MISSIONE 07 - Turismo	RS	499.133,28	PR	27.846,40	R	-4.562,70	EP	466.724,18
		CP	44.000,00	PC	17.491,64	I	33.270,93	ECP	10.729,07
		CS	543.133,28	TP	45.338,04	FPV	0,00	TR	482.503,47

CONTO DEL BILANCIO
RIEPILOGO GENERALE DELLE SPESE PER MISSIONE
ESERCIZIO FINANZIARIO 2020

Pagina 48

06/05/2021

COMUNE DI SAN LORENZO DORSINO

MISSIONE	DENOMINAZIONE	Residui passivi al 1/1/2020 (RS)		Pagamenti in c/residui (PR)		Riaccertamento residui (R)				Residui passivi da esercizi precedenti (EP=RS-PR+R)	
		Previsioni definitive di competenza (CP)		Pagamenti in c/competenza (PC)		Impegni (I)		Economie di competenza (ECP=CP - I - FPV)		Residui passivi da esercizio di competenza (EC=I - PC)	
		Previsioni definitive di cassa (CS)		Totale pagamenti (TP = PR+PC)		Fondo pluriennale vincolato (FPV)				Totale residui passivi da riportare (TR=EP+EC)	
08	MISSIONE 08 - Assetto del territorio ed edilizia abitativa	RS	27.805,20	PR	0,00	R	0,00			EP	27.805,20
		CP	30.000,00	PC	20.918,23	I	20.918,23	ECP	9.081,77	EC	0,00
		CS	57.805,20	TP	20.918,23	FPV	0,00			TR	27.805,20
09	MISSIONE 09 - Sviluppo sostenibile e tutela del territorio e dell'ambiente	RS	112.264,56	PR	83.875,80	R	-13.000,89			EP	15.387,87
		CP	581.518,52	PC	268.223,79	I	417.698,34	ECP	127.138,04	EC	149.474,55
		CS	657.100,94	TP	352.099,59	FPV	36.682,14			TR	164.862,42
10	MISSIONE 10 - Trasporti e diritto alla mobilita'	RS	181.449,08	PR	155.151,39	R	-16.506,21			EP	9.791,48
		CP	598.347,00	PC	164.301,79	I	512.373,98	ECP	85.973,02	EC	348.072,19
		CS	779.796,08	TP	319.453,18	FPV	0,00			TR	357.863,67
11	MISSIONE 11 - Soccorso civile	RS	93.000,00	PR	0,00	R	-1.000,00			EP	92.000,00
		CP	33.300,00	PC	5.500,00	I	28.378,81	ECP	4.921,19	EC	22.878,81
		CS	126.300,00	TP	5.500,00	FPV	0,00			TR	114.878,81
12	MISSIONE 12 - Diritti sociali, politiche sociali e famiglia	RS	58.113,83	PR	55.071,64	R	-3.042,19			EP	0,00
		CP	181.569,27	PC	60.342,90	I	107.389,01	ECP	74.180,26	EC	47.046,11
		CS	239.683,10	TP	115.414,54	FPV	0,00			TR	47.046,11
14	MISSIONE 14 - Sviluppo economico e competitivita'	RS	0,00	PR	0,00	R	0,00			EP	0,00
		CP	31.881,00	PC	0,00	I	0,00	ECP	31.881,00	EC	0,00
		CS	31.881,00	TP	0,00	FPV	0,00			TR	0,00
16	MISSIONE 16 - Agricoltura, politiche agroalimentari e pesca	RS	6.556,07	PR	5.243,11	R	-1.312,96			EP	0,00
		CP	17.000,00	PC	6.319,62	I	12.639,24	ECP	4.360,76	EC	6.319,62
		CS	23.556,07	TP	11.562,73	FPV	0,00			TR	6.319,62

CONTO DEL BILANCIO
RIEPILOGO GENERALE DELLE SPESE PER MISSIONE
ESERCIZIO FINANZIARIO 2020

Pagina 49

06/05/2021

COMUNE DI SAN LORENZO DORSINO

MISSIONE	DENOMINAZIONE	Residui passivi al 1/1/2020 (RS)		Pagamenti in c/residui (PR)		Riaccertamento residui (R)				Residui passivi da esercizi precedenti (EP=RS-PR+R)	
		Previsioni definitive di competenza (CP)		Pagamenti in c/competenza (PC)		Impegni (I)		Economie di competenza (ECP=CP - I - FPV)		Residui passivi da esercizio di competenza (EC=I - PC)	
		Previsioni definitive di cassa (CS)		Totale pagamenti (TP = PR+PC)		Fondo pluriennale vincolato (FPV)				Totale residui passivi da riportare (TR=EP+EC)	
17	MISSIONE 17 - Energia e diversificazione delle fonti energetiche	RS	0,00	PR	0,00	R	0,00			EP	0,00
		CP	49.825,00	PC	33.747,34	I	33.747,34	ECP	16.077,66	EC	0,00
		CS	49.825,00	TP	33.747,34	FPV	0,00			TR	0,00
20	MISSIONE 20 - Fondi e accantonamenti	RS	0,00	PR	0,00	R	0,00			EP	0,00
		CP	29.325,00	PC	0,00	I	0,00	ECP	29.325,00	EC	0,00
		CS	0,00	TP	0,00	FPV	0,00			TR	0,00
50	MISSIONE 50 - Debito pubblico	RS	0,00	PR	0,00	R	0,00			EP	0,00
		CP	76.770,30	PC	76.270,30	I	76.270,30	ECP	500,00	EC	0,00
		CS	76.770,30	TP	76.270,30	FPV	0,00			TR	0,00
60	MISSIONE 60 - Anticipazioni finanziarie	RS	0,00	PR	0,00	R	0,00			EP	0,00
		CP	350.000,00	PC	0,00	I	0,00	ECP	350.000,00	EC	0,00
		CS	350.000,00	TP	0,00	FPV	0,00			TR	0,00
99	MISSIONE 99 - Servizi per conto terzi	RS	109.449,19	PR	5.827,64	R	-2.531,99			EP	101.089,56
		CP	1.372.000,00	PC	334.799,30	I	365.412,69	ECP	1.006.587,31	EC	30.613,39
		CS	1.482.973,04	TP	340.626,94	FPV	0,00			TR	131.702,95
Totale Missioni		RS	1.425.737,00	PR	548.039,95	R	-95.274,33			EP	782.422,72
		CP	5.554.786,61	PC	2.279.528,27	I	3.209.149,09	ECP	2.202.746,03	EC	929.620,82
		CS	6.809.830,97	TP	2.827.568,22	FPV	142.891,49			TR	1.712.043,54
Totale Generale delle Spese		RS	1.425.737,00	PR	548.039,95	R	-95.274,33			EP	782.422,72
		CP	5.554.786,61	PC	2.279.528,27	I	3.209.149,09	ECP	2.202.746,03	EC	929.620,82
		CS	6.809.830,97	TP	2.827.568,22	FPV	142.891,49			TR	1.712.043,54

IMPEGNI

ESERCIZIO FINANZIARIO 2020

06/05/2021

COMUNE DI SAN LORENZO DORSINO

TITOLI E MACROAGGREGATI DI SPESA		Totale	- di cui non ricorrenti
TITOLO 1 - Spese correnti			
101	Macroaggregato 1 - Redditi da lavoro dipendente	509.807,68	13.651,50
102	Macroaggregato 2 - Imposte e tasse a carico dell'ente	38.142,96	0,00
103	Macroaggregato 3 - Acquisto di beni e servizi	537.041,21	0,00
104	Macroaggregato 4 - Trasferimenti correnti	218.147,37	0,00
107	Macroaggregato 7 - Interessi passivi	8.695,61	0,00
109	Macroaggregato 9 - Rimborsi e poste correttive delle entrate	908,80	0,00
110	Macroaggregato 10 - Altre spese correnti	25.303,34	0,00
100	Totale TITOLO 1 - Spese correnti	1.338.046,97	13.651,50
TITOLO 2 - Spese in conto capitale			
202	Macroaggregato 2 - Investimenti fissi lordi e acquisto di terreni	1.053.802,15	1.053.802,15
203	Macroaggregato 3 - Contributi agli investimenti	312.922,22	154.145,02
204	Macroaggregato 4 - Altri trasferimenti in conto capitale	0,00	0,00
205	Macroaggregato 5 - Altre spese in conto capitale	32.694,76	32.694,76
200	Totale TITOLO 2 - Spese in conto capitale	1.399.419,13	1.240.641,93
TITOLO 4 - Rimborso di prestiti			
402	Macroaggregato 2 - Rimborso prestiti a breve termine	30.000,00	30.000,00
403	Macroaggregato 3 - Rimborso mutui e altri finanziamenti a medio lungo termine	76.270,30	76.270,30
400	Totale TITOLO 4 - Rimborso di prestiti	106.270,30	106.270,30
TITOLO 5 - Chiusura anticipazioni da istituto tesoriere/cassiere			
501	Macroaggregato 1 - Chiusura Anticipazioni ricevute da istituto tesoriere/cassiere	0,00	0,00
500	Totale TITOLO 5 - Chiusura anticipazioni da istituto tesoriere/cassiere	0,00	0,00
TITOLO 7 - Spese per conto terzi e partite di giro			
701	Macroaggregato 1 - Uscite per partite di giro	345.514,30	0,00
702	Macroaggregato 2 - Uscite per conto terzi	19.898,39	0,00
700	Totale TITOLO 7 - Spese per conto terzi e partite di giro	365.412,69	0,00

IMPEGNI

ESERCIZIO FINANZIARIO 2020

06/05/2021

COMUNE DI SAN LORENZO DORSINO

TITOLI E MACROAGGREGATI DI SPESA	Totale	- di cui non ricorrenti
Totale Impegni	3.209.149,09	1.360.563,73

PROSPETTO DELLE SPESE DI BILANCIO PER MISSIONI, PROGRAMMI E MACROAGGREGATI

Pagina 52

SPESE CORRENTI - IMPEGNI

2020

06/05/2021

COMUNE DI SAN LORENZO DORSINO

	MISSIONI E PROGRAMMI \ MACROAGGREGATI	Redditi da lavoro dipendente	Imposte e tasse a carico dell'ente	Acquisto beni e servizi	Trasferimenti correnti	Interessi passivi	Altre spese per redditi da capitale	Rimborsi e poste collettive delle entrate	Altre spese	Totale
		101	102	103	104	107	108	109	110	100
01	MISSIONE 01 - Servizi istituzionali e generali, di gestione									
01	PROGRAMMA 1 - Organi istituzionali	0,00	3.668,18	48.822,14	0,00	0,00	0,00	0,00	2.666,70	55.157,02
02	PROGRAMMA 2 - Segreteria generale	96.980,48	5.135,86	46.316,71	8,46	0,00	0,00	0,00	0,00	148.441,51
03	PROGRAMMA 3 - Gestione economica, finanziaria, programmazione, provveditorato	116.987,06	8.556,08	79.661,02	0,00	0,00	0,00	0,00	966,34	206.170,50
04	PROGRAMMA 4 - Gestione delle entrate tributarie e servizi fiscali	0,00	0,00	1.113,65	0,00	0,00	0,00	908,80	0,00	2.022,45
05	PROGRAMMA 5 - Gestione dei beni demaniali e patrimoniali	0,00	0,00	7.613,20	0,00	0,00	0,00	0,00	17.368,00	24.981,20
06	PROGRAMMA 6 - Ufficio tecnico	208.010,60	12.353,75	11.859,16	0,00	0,00	0,00	0,00	0,00	232.223,51
07	PROGRAMMA 7 - Elezioni e consultazioni popolari - Anagrafe e stato civile	69.912,20	4.597,72	8.061,14	0,00	0,00	0,00	0,00	0,00	82.571,06
08	PROGRAMMA 8 - Statistica e sistemi informativi	0,00	0,00	0,00	0,00	0,00	0,00	0,00	0,00	0,00
10	PROGRAMMA 10 - Risorse umane	17.917,34	0,00	14.634,18	3.788,11	0,00	0,00	0,00	2.496,30	38.835,93
11	PROGRAMMA 11 - Altri servizi generali	0,00	261,00	0,00	0,00	0,00	0,00	0,00	1.456,00	1.717,00
	Totale MISSIONE 01 - Servizi istituzionali e generali, di gestione	509.807,68	34.572,59	218.081,20	3.796,57	0,00	0,00	908,80	24.953,34	792.120,18
03	MISSIONE 03 - Ordine pubblico e sicurezza									
01	PROGRAMMA 1 - Polizia locale e amministrativa	0,00	0,00	0,00	13.367,56	0,00	0,00	0,00	0,00	13.367,56
02	PROGRAMMA 2 - Sistema integrato di sicurezza urbana	0,00	0,00	0,00	0,00	0,00	0,00	0,00	0,00	0,00
	Totale MISSIONE 03 - Ordine pubblico e sicurezza	0,00	0,00	0,00	13.367,56	0,00	0,00	0,00	0,00	13.367,56

PROSPETTO DELLE SPESE DI BILANCIO PER MISSIONI, PROGRAMMI E MACROAGGREGATI

Pagina 53

SPESE CORRENTI - IMPEGNI

2020

06/05/2021

COMUNE DI SAN LORENZO DORSINO

	MISSIONI E PROGRAMMI \ MACROAGGREGATI	Redditi da lavoro dipendente	Imposte e tasse a carico dell'ente	Acquisto beni e servizi	Trasferimenti correnti	Interessi passivi	Altre spese per redditi da capitale	Rimborsi e poste collettive delle entrate	Altre spese	Totale
		101	102	103	104	107	108	109	110	100
04	MISSIONE 04 - Istruzione e diritto allo studio									
01	PROGRAMMA 1 - Istruzione prescolastica	0,00	0,00	0,00	1.500,00	0,00	0,00	0,00	0,00	1.500,00
02	PROGRAMMA 2 - Altri ordini di istruzione non universitaria	0,00	0,00	42.842,30	11.959,65	0,00	0,00	0,00	0,00	54.801,95
	Totale MISSIONE 04 - Istruzione e diritto allo studio	0,00	0,00	42.842,30	13.459,65	0,00	0,00	0,00	0,00	56.301,95
05	MISSIONE 05 - Tutela e valorizzazione dei beni e attivita' culturali									
02	PROGRAMMA 2 - Attivita' culturali e interventi diversi nel settore culturale	0,00	0,00	9.943,05	52.479,85	0,00	0,00	0,00	0,00	62.422,90
	Totale MISSIONE 05 - Tutela e valorizzazione dei beni e attivita' culturali	0,00	0,00	9.943,05	52.479,85	0,00	0,00	0,00	0,00	62.422,90
06	MISSIONE 06 - Politiche giovanili, sport e tempo libero									
01	PROGRAMMA 1 - Sport e tempo libero	0,00	0,00	136.619,12	5.005,18	0,00	0,00	0,00	0,00	141.624,30
	Totale MISSIONE 06 - Politiche giovanili, sport e tempo libero	0,00	0,00	136.619,12	5.005,18	0,00	0,00	0,00	0,00	141.624,30
07	MISSIONE 07 - Turismo									
01	PROGRAMMA 1 - Sviluppo e valorizzazione del turismo	0,00	0,00	1.532,89	20.944,46	0,00	0,00	0,00	0,00	22.477,35
	Totale MISSIONE 07 - Turismo	0,00	0,00	1.532,89	20.944,46	0,00	0,00	0,00	0,00	22.477,35

PROSPETTO DELLE SPESE DI BILANCIO PER MISSIONI, PROGRAMMI E MACROAGGREGATI

Pagina 54

SPESE CORRENTI - IMPEGNI

2020

06/05/2021

COMUNE DI SAN LORENZO DORSINO

	MISSIONI E PROGRAMMI \ MACROAGGREGATI	Redditi da lavoro dipendente	Imposte e tasse a carico dell'ente	Acquisto beni e servizi	Trasferimenti correnti	Interessi passivi	Altre spese per redditi da capitale	Rimborsi e poste collettive delle entrate	Altre spese	Totale
		101	102	103	104	107	108	109	110	100
09	MISSIONE 09 - Sviluppo sostenibile e tutela del territorio e dell'ambiente									
02	PROGRAMMA 2 - Tutela, valorizzazione e recupero ambientale	0,00	0,00	5.972,12	0,00	0,00	0,00	0,00	0,00	5.972,12
03	PROGRAMMA 3 - Rifiuti	0,00	0,00	4.295,06	0,00	0,00	0,00	0,00	0,00	4.295,06
04	PROGRAMMA 4 - Servizio idrico integrato	0,00	3.570,37	23.575,10	85.449,44	0,00	0,00	0,00	0,00	112.594,91
05	PROGRAMMA 5 - Aree protette, parchi naturali, protezione naturalistica e forestazione	0,00	0,00	0,00	385,42	0,00	0,00	0,00	0,00	385,42
	Totale MISSIONE 09 - Sviluppo sostenibile e tutela del territorio e dell'ambiente	0,00	3.570,37	33.842,28	85.834,86	0,00	0,00	0,00	0,00	123.247,51
10	MISSIONE 10 - Trasporti e diritto alla mobilita'									
02	PROGRAMMA 2 - Trasporto pubblico locale	0,00	0,00	0,00	0,00	0,00	0,00	0,00	0,00	0,00
05	PROGRAMMA 5 - Viabilita' e infrastrutture stradali	0,00	0,00	84.035,60	0,00	0,00	0,00	0,00	0,00	84.035,60
	Totale MISSIONE 10 - Trasporti e diritto alla mobilita'	0,00	0,00	84.035,60	0,00	0,00	0,00	0,00	0,00	84.035,60
11	MISSIONE 11 - Soccorso civile									
01	PROGRAMMA 1 - Sistema di protezione civile	0,00	0,00	0,00	5.500,00	0,00	0,00	0,00	0,00	5.500,00
	Totale MISSIONE 11 - Soccorso civile	0,00	0,00	0,00	5.500,00	0,00	0,00	0,00	0,00	5.500,00

PROSPETTO DELLE SPESE DI BILANCIO PER MISSIONI, PROGRAMMI E MACROAGGREGATI

Pagina 55

SPESE CORRENTI - IMPEGNI

2020

06/05/2021

COMUNE DI SAN LORENZO DORSINO

	MISSIONI E PROGRAMMI \ MACROAGGREGATI	Redditi da lavoro dipendente	Imposte e tasse a carico dell'ente	Acquisto beni e servizi	Trasferimenti correnti	Interessi passivi	Altre spese per redditi da capitale	Rimborsi e poste collettive delle entrate	Altre spese	Totale
		101	102	103	104	107	108	109	110	100
12	MISSIONE 12 - Diritti sociali, politiche sociali e famiglia									
01	PROGRAMMA 1 - Interventi per l'infanzia e i minori e per asili nido	0,00	0,00	1.744,78	4.620,00	0,00	0,00	0,00	0,00	6.364,78
03	PROGRAMMA 3 - Interventi per gli anziani	0,00	0,00	0,00	0,00	0,00	0,00	0,00	0,00	0,00
08	PROGRAMMA 8 - Cooperazione e associazionismo	0,00	0,00	0,00	500,00	0,00	0,00	0,00	0,00	500,00
09	PROGRAMMA 9 - Servizio necroscopico e cimiteriale	0,00	0,00	954,85	0,00	0,00	0,00	0,00	350,00	1.304,85
	Totale MISSIONE 12 - Diritti sociali, politiche sociali e famiglia	0,00	0,00	2.699,63	5.120,00	0,00	0,00	0,00	350,00	8.169,63
14	MISSIONE 14 - Sviluppo economico e competitivita'									
01	PROGRAMMA 1 - Industria PMI e Artigianato	0,00	0,00	0,00	0,00	0,00	0,00	0,00	0,00	0,00
	Totale MISSIONE 14 - Sviluppo economico e competitivita'	0,00	0,00	0,00	0,00	0,00	0,00	0,00	0,00	0,00
16	MISSIONE 16 - Agricoltura, politiche agroalimentari e pesca									
01	PROGRAMMA 1 - Sviluppo del settore agricolo e del sistema agroalimentare	0,00	0,00	0,00	12.639,24	0,00	0,00	0,00	0,00	12.639,24
	Totale MISSIONE 16 - Agricoltura, politiche agroalimentari e pesca	0,00	0,00	0,00	12.639,24	0,00	0,00	0,00	0,00	12.639,24
17	MISSIONE 17 - Energia e diversificazione delle fonti energetiche									
01	PROGRAMMA 1 - Fonti energetiche	0,00	0,00	7.445,14	0,00	8.695,61	0,00	0,00	0,00	16.140,75
	Totale MISSIONE 17 - Energia e diversificazione delle fonti energetiche	0,00	0,00	7.445,14	0,00	8.695,61	0,00	0,00	0,00	16.140,75

PROSPETTO DELLE SPESE DI BILANCIO PER MISSIONI, PROGRAMMI E MACROAGGREGATI

Pagina 56

SPESE CORRENTI - IMPEGNI

2020

06/05/2021

COMUNE DI SAN LORENZO DORSINO

	MISSIONI E PROGRAMMI \ MACROAGGREGATI	Redditi da lavoro dipendente	Imposte e tasse a carico dell'ente	Acquisto beni e servizi	Trasferimenti correnti	Interessi passivi	Altre spese per redditi da capitale	Rimborsi e poste collettive delle entrate	Altre spese	Totale
		101	102	103	104	107	108	109	110	100
20	MISSIONE 20 - Fondi e accantonamenti									
01	PROGRAMMA 1 - Fondo di riserva	0,00	0,00	0,00	0,00	0,00	0,00	0,00	0,00	0,00
02	PROGRAMMA 2 - Fondo crediti di dubbia esigibilita'	0,00	0,00	0,00	0,00	0,00	0,00	0,00	0,00	0,00
	Totale MISSIONE 20 - Fondi e accantonamenti	0,00	0,00	0,00	0,00	0,00	0,00	0,00	0,00	0,00
50	MISSIONE 50 - Debito pubblico									
01	PROGRAMMA 1 - Quota interessi ammortamento mutui e prestiti obbligazionari	0,00	0,00	0,00	0,00	0,00	0,00	0,00	0,00	0,00
	Totale MISSIONE 50 - Debito pubblico	0,00	0,00	0,00	0,00	0,00	0,00	0,00	0,00	0,00
	Totale Macroaggregati	509.807,68	38.142,96	537.041,21	218.147,37	8.695,61	0,00	908,80	25.303,34	1.338.046,97

PROSPETTO DELLE SPESE DI BILANCIO PER MISSIONI, PROGRAMMI E MACROAGGREGATI

Pagina 57

SPESE CORRENTI - PAGAMENTI IN C/COMPETENZA

2020

06/05/2021

COMUNE DI SAN LORENZO DORSINO

	MISSIONI E PROGRAMMI \ MACROAGGREGATI	Redditi da lavoro dipendente	Imposte e tasse a carico dell'ente	Acquisto beni e servizi	Trasferimenti correnti	Interessi passivi	Altre spese per redditi da capitale	Rimborsi e poste collettive delle entrate	Altre spese	Totale
		101	102	103	104	107	108	109	110	100
01	MISSIONE 01 - Servizi istituzionali e generali, di gestione									
01	PROGRAMMA 1 - Organi istituzionali	0,00	3.668,18	45.912,26	0,00	0,00	0,00	0,00	2.666,70	52.247,14
02	PROGRAMMA 2 - Segreteria generale	96.980,48	5.135,86	36.611,28	0,00	0,00	0,00	0,00	0,00	138.727,62
03	PROGRAMMA 3 - Gestione economica, finanziaria, programmazione, provveditorato	116.987,06	8.556,08	64.412,58	0,00	0,00	0,00	0,00	966,34	190.922,06
04	PROGRAMMA 4 - Gestione delle entrate tributarie e servizi fiscali	0,00	0,00	1.113,65	0,00	0,00	0,00	908,80	0,00	2.022,45
05	PROGRAMMA 5 - Gestione dei beni demaniali e patrimoniali	0,00	0,00	2.059,20	0,00	0,00	0,00	0,00	17.368,00	19.427,20
06	PROGRAMMA 6 - Ufficio tecnico	208.010,60	12.353,75	10.028,65	0,00	0,00	0,00	0,00	0,00	230.393,00
07	PROGRAMMA 7 - Elezioni e consultazioni popolari - Anagrafe e stato civile	69.912,20	4.597,72	5.731,14	0,00	0,00	0,00	0,00	0,00	80.241,06
08	PROGRAMMA 8 - Statistica e sistemi informativi	0,00	0,00	0,00	0,00	0,00	0,00	0,00	0,00	0,00
10	PROGRAMMA 10 - Risorse umane	17.448,52	0,00	13.184,38	3.788,11	0,00	0,00	0,00	2.496,30	36.917,31
11	PROGRAMMA 11 - Altri servizi generali	0,00	261,00	0,00	0,00	0,00	0,00	0,00	1.456,00	1.717,00
	Totale MISSIONE 01 - Servizi istituzionali e generali, di gestione	509.338,86	34.572,59	179.053,14	3.788,11	0,00	0,00	908,80	24.953,34	752.614,84
03	MISSIONE 03 - Ordine pubblico e sicurezza									
01	PROGRAMMA 1 - Polizia locale e amministrativa	0,00	0,00	0,00	5.232,30	0,00	0,00	0,00	0,00	5.232,30
02	PROGRAMMA 2 - Sistema integrato di sicurezza urbana	0,00	0,00	0,00	0,00	0,00	0,00	0,00	0,00	0,00
	Totale MISSIONE 03 - Ordine pubblico e sicurezza	0,00	0,00	0,00	5.232,30	0,00	0,00	0,00	0,00	5.232,30

PROSPETTO DELLE SPESE DI BILANCIO PER MISSIONI, PROGRAMMI E MACROAGGREGATI

Pagina 58

SPESE CORRENTI - PAGAMENTI IN C/COMPETENZA

2020

06/05/2021

COMUNE DI SAN LORENZO DORSINO

	MISSIONI E PROGRAMMI \ MACROAGGREGATI	Redditi da lavoro dipendente	Imposte e tasse a carico dell'ente	Acquisto beni e servizi	Trasferimenti correnti	Interessi passivi	Altre spese per redditi da capitale	Rimborsi e poste collettive delle entrate	Altre spese	Totale
		101	102	103	104	107	108	109	110	100
04	MISSIONE 04 - Istruzione e diritto allo studio									
01	PROGRAMMA 1 - Istruzione prescolastica	0,00	0,00	0,00	0,00	0,00	0,00	0,00	0,00	0,00
02	PROGRAMMA 2 - Altri ordini di istruzione non universitaria	0,00	0,00	31.309,53	5.979,82	0,00	0,00	0,00	0,00	37.289,35
	Totale MISSIONE 04 - Istruzione e diritto allo studio	0,00	0,00	31.309,53	5.979,82	0,00	0,00	0,00	0,00	37.289,35
05	MISSIONE 05 - Tutela e valorizzazione dei beni e attivita' culturali									
02	PROGRAMMA 2 - Attivita' culturali e interventi diversi nel settore culturale	0,00	0,00	9.409,38	20.566,67	0,00	0,00	0,00	0,00	29.976,05
	Totale MISSIONE 05 - Tutela e valorizzazione dei beni e attivita' culturali	0,00	0,00	9.409,38	20.566,67	0,00	0,00	0,00	0,00	29.976,05
06	MISSIONE 06 - Politiche giovanili, sport e tempo libero									
01	PROGRAMMA 1 - Sport e tempo libero	0,00	0,00	99.470,62	1.205,18	0,00	0,00	0,00	0,00	100.675,80
	Totale MISSIONE 06 - Politiche giovanili, sport e tempo libero	0,00	0,00	99.470,62	1.205,18	0,00	0,00	0,00	0,00	100.675,80
07	MISSIONE 07 - Turismo									
01	PROGRAMMA 1 - Sviluppo e valorizzazione del turismo	0,00	0,00	0,00	12.944,46	0,00	0,00	0,00	0,00	12.944,46
	Totale MISSIONE 07 - Turismo	0,00	0,00	0,00	12.944,46	0,00	0,00	0,00	0,00	12.944,46

PROSPETTO DELLE SPESE DI BILANCIO PER MISSIONI, PROGRAMMI E MACROAGGREGATI

Pagina 59

SPESE CORRENTI - PAGAMENTI IN C/COMPETENZA

2020

06/05/2021

COMUNE DI SAN LORENZO DORSINO

	MISSIONI E PROGRAMMI \ MACROAGGREGATI	Redditi da lavoro dipendente	Imposte e tasse a carico dell'ente	Acquisto beni e servizi	Trasferimenti correnti	Interessi passivi	Altre spese per redditi da capitale	Rimborsi e poste collettive delle entrate	Altre spese	Totale
		101	102	103	104	107	108	109	110	100
09	MISSIONE 09 - Sviluppo sostenibile e tutela del territorio e dell'ambiente									
02	PROGRAMMA 2 - Tutela, valorizzazione e recupero ambientale	0,00	0,00	5.898,92	0,00	0,00	0,00	0,00	0,00	5.898,92
03	PROGRAMMA 3 - Rifiuti	0,00	0,00	4.051,80	0,00	0,00	0,00	0,00	0,00	4.051,80
04	PROGRAMMA 4 - Servizio idrico integrato	0,00	3.570,37	10.427,44	85.449,44	0,00	0,00	0,00	0,00	99.447,25
05	PROGRAMMA 5 - Aree protette, parchi naturali, protezione naturalistica e forestazione	0,00	0,00	0,00	385,42	0,00	0,00	0,00	0,00	385,42
	Totale MISSIONE 09 - Sviluppo sostenibile e tutela del territorio e dell'ambiente	0,00	3.570,37	20.378,16	85.834,86	0,00	0,00	0,00	0,00	109.783,39
10	MISSIONE 10 - Trasporti e diritto alla mobilita'									
02	PROGRAMMA 2 - Trasporto pubblico locale	0,00	0,00	0,00	0,00	0,00	0,00	0,00	0,00	0,00
05	PROGRAMMA 5 - Viabilita' e infrastrutture stradali	0,00	0,00	44.125,61	0,00	0,00	0,00	0,00	0,00	44.125,61
	Totale MISSIONE 10 - Trasporti e diritto alla mobilita'	0,00	0,00	44.125,61	0,00	0,00	0,00	0,00	0,00	44.125,61
11	MISSIONE 11 - Soccorso civile									
01	PROGRAMMA 1 - Sistema di protezione civile	0,00	0,00	0,00	5.500,00	0,00	0,00	0,00	0,00	5.500,00
	Totale MISSIONE 11 - Soccorso civile	0,00	0,00	0,00	5.500,00	0,00	0,00	0,00	0,00	5.500,00

PROSPETTO DELLE SPESE DI BILANCIO PER MISSIONI, PROGRAMMI E MACROAGGREGATI

Pagina 60

SPESE CORRENTI - PAGAMENTI IN C/COMPETENZA

2020

06/05/2021

COMUNE DI SAN LORENZO DORSINO

	MISSIONI E PROGRAMMI \ MACROAGGREGATI	Redditi da lavoro dipendente	Imposte e tasse a carico dell'ente	Acquisto beni e servizi	Trasferimenti correnti	Interessi passivi	Altre spese per redditi da capitale	Rimborsi e poste collettive delle entrate	Altre spese	Totale
		101	102	103	104	107	108	109	110	100
12	MISSIONE 12 - Diritti sociali, politiche sociali e famiglia									
01	PROGRAMMA 1 - Interventi per l'infanzia e i minori e per asili nido	0,00	0,00	0,00	1.251,25	0,00	0,00	0,00	0,00	1.251,25
03	PROGRAMMA 3 - Interventi per gli anziani	0,00	0,00	0,00	0,00	0,00	0,00	0,00	0,00	0,00
08	PROGRAMMA 8 - Cooperazione e associazionismo	0,00	0,00	0,00	0,00	0,00	0,00	0,00	0,00	0,00
09	PROGRAMMA 9 - Servizio necroscopico e cimiteriale	0,00	0,00	583,14	0,00	0,00	0,00	0,00	350,00	933,14
	Totale MISSIONE 12 - Diritti sociali, politiche sociali e famiglia	0,00	0,00	583,14	1.251,25	0,00	0,00	0,00	350,00	2.184,39
14	MISSIONE 14 - Sviluppo economico e competitivita'									
01	PROGRAMMA 1 - Industria PMI e Artigianato	0,00	0,00	0,00	0,00	0,00	0,00	0,00	0,00	0,00
	Totale MISSIONE 14 - Sviluppo economico e competitivita'	0,00	0,00	0,00	0,00	0,00	0,00	0,00	0,00	0,00
16	MISSIONE 16 - Agricoltura, politiche agroalimentari e pesca									
01	PROGRAMMA 1 - Sviluppo del settore agricolo e del sistema agroalimentare	0,00	0,00	0,00	6.319,62	0,00	0,00	0,00	0,00	6.319,62
	Totale MISSIONE 16 - Agricoltura, politiche agroalimentari e pesca	0,00	0,00	0,00	6.319,62	0,00	0,00	0,00	0,00	6.319,62
17	MISSIONE 17 - Energia e diversificazione delle fonti energetiche									
01	PROGRAMMA 1 - Fonti energetiche	0,00	0,00	7.445,14	0,00	8.695,61	0,00	0,00	0,00	16.140,75
	Totale MISSIONE 17 - Energia e diversificazione delle fonti energetiche	0,00	0,00	7.445,14	0,00	8.695,61	0,00	0,00	0,00	16.140,75

PROSPETTO DELLE SPESE DI BILANCIO PER MISSIONI, PROGRAMMI E MACROAGGREGATI

Pagina 61

SPESE CORRENTI - PAGAMENTI IN C/COMPETENZA

2020

06/05/2021

COMUNE DI SAN LORENZO DORSINO

	MISSIONI E PROGRAMMI \ MACROAGGREGATI	Redditi da lavoro dipendente	Imposte e tasse a carico dell'ente	Acquisto beni e servizi	Trasferimenti correnti	Interessi passivi	Altre spese per redditi da capitale	Rimborsi e poste collettive delle entrate	Altre spese	Totale
		101	102	103	104	107	108	109	110	100
20	MISSIONE 20 - Fondi e accantonamenti									
01	PROGRAMMA 1 - Fondo di riserva	0,00	0,00	0,00	0,00	0,00	0,00	0,00	0,00	0,00
02	PROGRAMMA 2 - Fondo crediti di dubbia esigibilita'	0,00	0,00	0,00	0,00	0,00	0,00	0,00	0,00	0,00
	Totale MISSIONE 20 - Fondi e accantonamenti	0,00	0,00	0,00	0,00	0,00	0,00	0,00	0,00	0,00
50	MISSIONE 50 - Debito pubblico									
01	PROGRAMMA 1 - Quota interessi ammortamento mutui e prestiti obbligazionari	0,00	0,00	0,00	0,00	0,00	0,00	0,00	0,00	0,00
	Totale MISSIONE 50 - Debito pubblico	0,00	0,00	0,00	0,00	0,00	0,00	0,00	0,00	0,00
	Totale Macroaggregati	509.338,86	38.142,96	391.774,72	148.622,27	8.695,61	0,00	908,80	25.303,34	1.122.786,56

PROSPETTO DELLE SPESE DI BILANCIO PER MISSIONI, PROGRAMMI E MACROAGGREGATI

Pagina 62

SPESE CORRENTI - PAGAMENTI IN C/RESIDUI

2020

06/05/2021

COMUNE DI SAN LORENZO DORSINO

	MISSIONI E PROGRAMMI \ MACROAGGREGATI	Redditi da lavoro dipendente	Imposte e tasse a carico dell'ente	Acquisto beni e servizi	Trasferimenti correnti	Interessi passivi	Altre spese per redditi da capitale	Rimborsi e poste collettive delle entrate	Altre spese	Totale
		101	102	103	104	107	108	109	110	100
01	MISSIONE 01 - Servizi istituzionali e generali, di gestione									
01	PROGRAMMA 1 - Organi istituzionali	0,00	0,00	8.256,29	0,00	0,00	0,00	0,00	0,00	8.256,29
02	PROGRAMMA 2 - Segreteria generale	0,00	0,00	9.543,65	19,92	0,00	0,00	0,00	0,00	9.563,57
03	PROGRAMMA 3 - Gestione economica, finanziaria, programmazione, provveditorato	0,00	0,00	8.036,70	0,00	0,00	0,00	0,00	0,00	8.036,70
04	PROGRAMMA 4 - Gestione delle entrate tributarie e servizi fiscali	0,00	0,00	669,47	0,00	0,00	0,00	0,00	0,00	669,47
05	PROGRAMMA 5 - Gestione dei beni demaniali e patrimoniali	0,00	0,00	0,00	0,00	0,00	0,00	0,00	0,00	0,00
06	PROGRAMMA 6 - Ufficio tecnico	0,00	0,00	5.635,18	0,00	0,00	0,00	0,00	0,00	5.635,18
07	PROGRAMMA 7 - Elezioni e consultazioni popolari - Anagrafe e stato civile	0,00	0,00	1.443,36	0,00	0,00	0,00	0,00	0,00	1.443,36
08	PROGRAMMA 8 - Statistica e sistemi informativi	0,00	0,00	0,00	0,00	0,00	0,00	0,00	0,00	0,00
10	PROGRAMMA 10 - Risorse umane	1.031,98	0,00	6.935,10	0,00	0,00	0,00	0,00	0,00	7.967,08
11	PROGRAMMA 11 - Altri servizi generali	0,00	0,00	6.784,91	0,00	0,00	0,00	0,00	0,00	6.784,91
	Totale MISSIONE 01 - Servizi istituzionali e generali, di gestione	1.031,98	0,00	47.304,66	19,92	0,00	0,00	0,00	0,00	48.356,56
03	MISSIONE 03 - Ordine pubblico e sicurezza									
01	PROGRAMMA 1 - Polizia locale e amministrativa	0,00	0,00	0,00	5.555,69	0,00	0,00	0,00	0,00	5.555,69
02	PROGRAMMA 2 - Sistema integrato di sicurezza urbana	0,00	0,00	206,00	0,00	0,00	0,00	0,00	0,00	206,00
	Totale MISSIONE 03 - Ordine pubblico e sicurezza	0,00	0,00	206,00	5.555,69	0,00	0,00	0,00	0,00	5.761,69

PROSPETTO DELLE SPESE DI BILANCIO PER MISSIONI, PROGRAMMI E MACROAGGREGATI

Pagina 63

SPESE CORRENTI - PAGAMENTI IN C/RESIDUI

2020

06/05/2021

COMUNE DI SAN LORENZO DORSINO

	MISSIONI E PROGRAMMI \ MACROAGGREGATI	Redditi da lavoro dipendente	Imposte e tasse a carico dell'ente	Acquisto beni e servizi	Trasferimenti correnti	Interessi passivi	Altre spese per redditi da capitale	Rimborsi e poste collettive delle entrate	Altre spese	Totale
		101	102	103	104	107	108	109	110	100
04	MISSIONE 04 - Istruzione e diritto allo studio									
01	PROGRAMMA 1 - Istruzione prescolastica	0,00	0,00	0,00	1.750,00	0,00	0,00	0,00	0,00	1.750,00
02	PROGRAMMA 2 - Altri ordini di istruzione non universitaria	0,00	0,00	9.276,58	4.418,78	0,00	0,00	0,00	0,00	13.695,36
	Totale MISSIONE 04 - Istruzione e diritto allo studio	0,00	0,00	9.276,58	6.168,78	0,00	0,00	0,00	0,00	15.445,36
05	MISSIONE 05 - Tutela e valorizzazione dei beni e attivita' culturali									
02	PROGRAMMA 2 - Attivita' culturali e interventi diversi nel settore culturale	0,00	0,00	1.781,20	27.218,59	0,00	0,00	0,00	0,00	28.999,79
	Totale MISSIONE 05 - Tutela e valorizzazione dei beni e attivita' culturali	0,00	0,00	1.781,20	27.218,59	0,00	0,00	0,00	0,00	28.999,79
06	MISSIONE 06 - Politiche giovanili, sport e tempo libero									
01	PROGRAMMA 1 - Sport e tempo libero	0,00	0,00	61.522,81	5.100,00	0,00	0,00	0,00	0,00	66.622,81
	Totale MISSIONE 06 - Politiche giovanili, sport e tempo libero	0,00	0,00	61.522,81	5.100,00	0,00	0,00	0,00	0,00	66.622,81
07	MISSIONE 07 - Turismo									
01	PROGRAMMA 1 - Sviluppo e valorizzazione del turismo	0,00	0,00	0,00	14.100,00	0,00	0,00	0,00	0,00	14.100,00
	Totale MISSIONE 07 - Turismo	0,00	0,00	0,00	14.100,00	0,00	0,00	0,00	0,00	14.100,00

Pagina 64

06/05/2021

COMUNE DI SAN LORENZO DORSINO

[illegible]

Pagina 65

06/05/2021

COMUNE DI SAN LORENZO DORSINO

[illegible]

PROSPETTO DELLE SPESE DI BILANCIO PER MISSIONI, PROGRAMMI E MACROAGGREGATI

Pagina 66

SPESE CORRENTI - PAGAMENTI IN C/RESIDUI

2020

06/05/2021

COMUNE DI SAN LORENZO DORSINO

	MISSIONI E PROGRAMMI \ MACROAGGREGATI	Redditi da lavoro dipendente	Imposte e tasse a carico dell'ente	Acquisto beni e servizi	Trasferimenti correnti	Interessi passivi	Altre spese per redditi da capitale	Rimborsi e poste collettive delle entrate	Altre spese	Totale
		101	102	103	104	107	108	109	110	100
20	MISSIONE 20 - Fondi e accantonamenti									
01	PROGRAMMA 1 - Fondo di riserva	0,00	0,00	0,00	0,00	0,00	0,00	0,00	0,00	0,00
02	PROGRAMMA 2 - Fondo crediti di dubbia esigibilita'	0,00	0,00	0,00	0,00	0,00	0,00	0,00	0,00	0,00
	Totale MISSIONE 20 - Fondi e accantonamenti	0,00	0,00	0,00	0,00	0,00	0,00	0,00	0,00	0,00
50	MISSIONE 50 - Debito pubblico									
01	PROGRAMMA 1 - Quota interessi ammortamento mutui e prestiti obbligazionari	0,00	0,00	0,00	0,00	0,00	0,00	0,00	0,00	0,00
	Totale MISSIONE 50 - Debito pubblico	0,00	0,00	0,00	0,00	0,00	0,00	0,00	0,00	0,00
	Totale Macroaggregati	1.031,98	0,00	153.960,74	69.743,45	0,00	0,00	0,00	0,00	224.736,17

PROSPETTO DELLE SPESE DI BILANCIO PER MISSIONI, PROGRAMMI E MACROAGGREGATI
SPESE IN CONTO CAPITALE E SPESE PER INCREMENTO DI ATTIVITA' FINANZIARIE PREVISIONI DI
COMPETENZA - IMPEGNI

Pagina 67

COMUNE DI SAN LORENZO DORSINO

2020

06/05/2021

MISSIONI E PROGRAMMI / MACROAGGREGATI	Tributi in conto capitale a carico dell'ente	Investimenti fissi lordi ed acquisto di terreni	Contributi agli investimenti	Altri trasferimenti in conto capitale	Altre spese in conto capitale	Totale SPESE IN CONTO CAPITALE	Acquisizioni di attività finanziarie	Cessione crediti di breve termine	Cessione crediti di medio- lungo termine	Altre spese per incremento di attività finanziaria	Totale SPESE PER INCREMENTO DI ATTIVITA' FINANZIARIE
	201	202	203	204	205	200	301	302	303	304	300
01 - MISSIONE 01 - Servizi istituzionali e generali, di gestione											
03 - PROGRAMMA 3 - Gestione economica, finanziaria, programmazione, provveditorato	0,00	17.316,68	158.777,20	0,00	0,00	176.093,88	0,00	0,00	0,00	0,00	0,00
05 - PROGRAMMA 5 - Gestione dei beni demaniali e patrimoniali	0,00	215.796,42	0,00	0,00	0,00	215.796,42	0,00	0,00	0,00	0,00	0,00
06 - PROGRAMMA 6 - Ufficio tecnico	0,00	33.705,33	0,00	0,00	7.597,47	41.302,80	0,00	0,00	0,00	0,00	0,00
07 - PROGRAMMA 7 - Elezioni e consultazioni popolari - Anagrafe e stato civile	0,00	0,00	0,00	0,00	0,00	0,00	0,00	0,00	0,00	0,00	0,00
11 - PROGRAMMA 11 - Altri servizi generali	0,00	0,00	0,00	0,00	0,00	0,00	0,00	0,00	0,00	0,00	0,00
Totale MISSIONE 01 - Servizi istituzionali e generali, di gestione	0,00	266.818,43	158.777,20	0,00	7.597,47	433.193,10	0,00	0,00	0,00	0,00	0,00
04 - MISSIONE 04 - Istruzione e diritto allo studio											
01 - PROGRAMMA 1 - Istruzione prescolastica	0,00	28.674,48	0,00	0,00	0,00	28.674,48	0,00	0,00	0,00	0,00	0,00
02 - PROGRAMMA 2 - Altri ordini di istruzione non universitaria	0,00	0,00	24.510,00	0,00	0,00	24.510,00	0,00	0,00	0,00	0,00	0,00
Totale MISSIONE 04 - Istruzione e diritto allo studio	0,00	28.674,48	24.510,00	0,00	0,00	53.184,48	0,00	0,00	0,00	0,00	0,00
05 - MISSIONE 05 - Tutela e valorizzazione dei beni e attività culturali											
01 - PROGRAMMA 1 - Valorizzazione dei beni di interesse storico	0,00	0,00	0,00	0,00	0,00	0,00	0,00	0,00	0,00	0,00	0,00
02 - PROGRAMMA 2 - Attività culturali e interventi diversi nel settore culturale	0,00	3.840,90	0,00	0,00	0,00	3.840,90	0,00	0,00	0,00	0,00	0,00
Totale MISSIONE 05 - Tutela e valorizzazione dei beni e attività culturali	0,00	3.840,90	0,00	0,00	0,00	3.840,90	0,00	0,00	0,00	0,00	0,00

PROSPETTO DELLE SPESE DI BILANCIO PER MISSIONI, PROGRAMMI E MACROAGGREGATI
SPESE IN CONTO CAPITALE E SPESE PER INCREMENTO DI ATTIVITA' FINANZIARIE PREVISIONI DI
COMPETENZA - IMPEGNI

Pagina 68

COMUNE DI SAN LORENZO DORSINO

2020

06/05/2021

MISSIONI E PROGRAMMI / MACROAGGREGATI	Tributi in conto capitale a carico dell'ente	Investimenti fissi lordi ed acquisto di terreni	Contributi agli investimenti	Altri trasferimenti in conto capitale	Altre spese in conto capitale	Totale SPESE IN CONTO CAPITALE	Acquisizioni di attività finanziarie	Cessione crediti di breve termine	Cessione crediti di medio- lungo termine	Altre spese per incremento di attività finanziaria	Totale SPESE PER INCREMENTO DI ATTIVITA' FINANZIARIE
	201	202	203	204	205	200	301	302	303	304	300
06 - MISSIONE 06 - Politiche giovani, sport e tempo libero											
01 - PROGRAMMA 1 - Sport e tempo libero	0,00	33.672,37	11.322,48	0,00	0,00	44.994,85	0,00	0,00	0,00	0,00	0,00
Totale MISSIONE 06 - Politiche giovani, sport e tempo libero	0,00	33.672,37	11.322,48	0,00	0,00	44.994,85	0,00	0,00	0,00	0,00	0,00
07 - MISSIONE 07 - Turismo											
01 - PROGRAMMA 1 - Sviluppo e valorizzazione del turismo	0,00	6.246,40	0,00	0,00	4.547,18	10.793,58	0,00	0,00	0,00	0,00	0,00
Totale MISSIONE 07 - Turismo	0,00	6.246,40	0,00	0,00	4.547,18	10.793,58	0,00	0,00	0,00	0,00	0,00
08 - MISSIONE 08 - Assetto del territorio ed edilizia abitativa											
01 - PROGRAMMA 1 - Urbanistica e assetto del territorio	0,00	20.918,23	0,00	0,00	0,00	20.918,23	0,00	0,00	0,00	0,00	0,00
Totale MISSIONE 08 - Assetto del territorio ed edilizia abitativa	0,00	20.918,23	0,00	0,00	0,00	20.918,23	0,00	0,00	0,00	0,00	0,00
09 - MISSIONE 09 - Sviluppo sostenibile e tutela del territorio e dell'ambiente											
02 - PROGRAMMA 2 - Tutela, valorizzazione e recupero ambientale	0,00	119.609,58	77.827,14	0,00	0,00	197.436,72	0,00	0,00	0,00	0,00	0,00
04 - PROGRAMMA 4 - Servizio idrico integrato	0,00	67.014,11	0,00	0,00	0,00	67.014,11	0,00	0,00	0,00	0,00	0,00
Totale MISSIONE 09 - Sviluppo sostenibile e tutela del territorio e dell'ambiente	0,00	186.623,69	77.827,14	0,00	0,00	264.450,83	0,00	0,00	0,00	0,00	0,00
10 - MISSIONE 10 - Trasporti e diritto alla mobilità'											
05 - PROGRAMMA 5 - Viabilità e infrastrutture stradali	0,00	428.338,38	0,00	0,00	0,00	428.338,38	0,00	0,00	0,00	0,00	0,00
Totale MISSIONE 10 - Trasporti e diritto alla mobilità'	0,00	428.338,38	0,00	0,00	0,00	428.338,38	0,00	0,00	0,00	0,00	0,00

PROSPETTO DELLE SPESE DI BILANCIO PER MISSIONI, PROGRAMMI E MACROAGGREGATI
SPESE IN CONTO CAPITALE E SPESE PER INCREMENTO DI ATTIVITA' FINANZIARIE PREVISIONI DI
COMPETENZA - IMPEGNI

Pagina 69

COMUNE DI SAN LORENZO DORSINO

2020

06/05/2021

MISSIONI E PROGRAMMI / MACROAGGREGATI	Tributi in conto capitale a carico dell'ente	Investimenti fissi lordi ed acquisto di terreni	Contributi agli investimenti	Altri trasferimenti in conto capitale	Altre spese in conto capitale	Totale SPESE IN CONTO CAPITALE	Acquisizioni di attività finanziarie	Cessione crediti di breve termine	Cessione crediti di medio- lungo termine	Altre spese per incremento di attività finanziaria	Totale SPESE PER INCREMENTO DI ATTIVITA' FINANZIARIE
	201	202	203	204	205	200	301	302	303	304	300
11 - MISSIONE 11 - Soccorso civile											
01 - PROGRAMMA 1 - Sistema di protezione civile	0,00	0,00	22.878,81	0,00	0,00	22.878,81	0,00	0,00	0,00	0,00	0,00
Totale MISSIONE 11 - Soccorso civile	0,00	0,00	22.878,81	0,00	0,00	22.878,81	0,00	0,00	0,00	0,00	0,00
12 - MISSIONE 12 - Diritti sociali, politiche sociali e famiglia											
01 - PROGRAMMA 1 - Interventi per l'infanzia e i minori e per asili nido	0,00	0,00	0,00	0,00	0,00	0,00	0,00	0,00	0,00	0,00	0,00
02 - PROGRAMMA 2 - Interventi per la disabilità	0,00	0,00	0,00	0,00	0,00	0,00	0,00	0,00	0,00	0,00	0,00
04 - PROGRAMMA 4 - Interventi per soggetti a rischio di esclusione sociale	0,00	0,00	0,00	0,00	20.550,11	20.550,11	0,00	0,00	0,00	0,00	0,00
09 - PROGRAMMA 9 - Servizio necroscopico e cimiteriale	0,00	78.669,27	0,00	0,00	0,00	78.669,27	0,00	0,00	0,00	0,00	0,00
Totale MISSIONE 12 - Diritti sociali, politiche sociali e famiglia	0,00	78.669,27	0,00	0,00	20.550,11	99.219,38	0,00	0,00	0,00	0,00	0,00
16 - MISSIONE 16 - Agricoltura, politiche agroalimentari e pesca											
01 - PROGRAMMA 1 - Sviluppo del settore agricolo e del sistema agroalimentare	0,00	0,00	0,00	0,00	0,00	0,00	0,00	0,00	0,00	0,00	0,00
Totale MISSIONE 16 - Agricoltura, politiche agroalimentari e pesca	0,00	0,00	0,00	0,00	0,00	0,00	0,00	0,00	0,00	0,00	0,00
17 - MISSIONE 17 - Energia e diversificazione delle fonti energetiche											
01 - PROGRAMMA 1 - Fonti energetiche	0,00	0,00	17.606,59	0,00	0,00	17.606,59	0,00	0,00	0,00	0,00	0,00
Totale MISSIONE 17 - Energia e diversificazione delle fonti energetiche	0,00	0,00	17.606,59	0,00	0,00	17.606,59	0,00	0,00	0,00	0,00	0,00
Totale Macroaggregati	0,00	1.053.802,15	312.922,22	0,00	32.694,76	1.399.419,13	0,00	0,00	0,00	0,00	0,00

PROSPETTO DELLE SPESE DI BILANCIO PER MISSIONI, PROGRAMMI E MACROAGGREGATI
SPESE IN CONTO CAPITALE E SPESE PER INCREMENTO DI ATTIVITA' FINANZIARIE PREVISIONI DI
COMPETENZA - PAGAMENTI IN C/COMPETENZA

Pagina 70

COMUNE DI SAN LORENZO DORSINO

2020

06/05/2021

MISSIONI E PROGRAMMI / MACROAGGREGATI	Tributi in conto capitale a carico dell'ente	Investimenti fissi lordi ed acquisto di terreni	Contributi agli investimenti	Altri trasferimenti in conto capitale	Altre spese in conto capitale	Totale SPESE IN CONTO CAPITALE	Acquisizioni di attività finanziarie	Cessione crediti di breve termine	Cessione crediti di medio- lungo termine	Altre spese per incremento di attività finanziaria	Totale SPESE PER INCREMENTO DI ATTIVITA' FINANZIARIE
	201	202	203	204	205	200	301	302	303	304	300
01 - MISSIONE 01 - Servizi istituzionali e generali, di gestione											
03 - PROGRAMMA 3 - Gestione economica, finanziaria, programmazione, provveditorato	0,00	12.509,88	158.777,20	0,00	0,00	171.287,08	0,00	0,00	0,00	0,00	0,00
05 - PROGRAMMA 5 - Gestione dei beni demaniali e patrimoniali	0,00	118.236,36	0,00	0,00	0,00	118.236,36	0,00	0,00	0,00	0,00	0,00
06 - PROGRAMMA 6 - Ufficio tecnico	0,00	4.879,32	0,00	0,00	0,00	4.879,32	0,00	0,00	0,00	0,00	0,00
07 - PROGRAMMA 7 - Elezioni e consultazioni popolari - Anagrafe e stato civile	0,00	0,00	0,00	0,00	0,00	0,00	0,00	0,00	0,00	0,00	0,00
11 - PROGRAMMA 11 - Altri servizi generali	0,00	0,00	0,00	0,00	0,00	0,00	0,00	0,00	0,00	0,00	0,00
Totale MISSIONE 01 - Servizi istituzionali e generali, di gestione	0,00	135.625,56	158.777,20	0,00	0,00	294.402,76	0,00	0,00	0,00	0,00	0,00
04 - MISSIONE 04 - Istruzione e diritto allo studio											
01 - PROGRAMMA 1 - Istruzione prescolastica	0,00	22.672,08	0,00	0,00	0,00	22.672,08	0,00	0,00	0,00	0,00	0,00
02 - PROGRAMMA 2 - Altri ordini di istruzione non universitaria	0,00	0,00	6.650,00	0,00	0,00	6.650,00	0,00	0,00	0,00	0,00	0,00
Totale MISSIONE 04 - Istruzione e diritto allo studio	0,00	22.672,08	6.650,00	0,00	0,00	29.322,08	0,00	0,00	0,00	0,00	0,00
05 - MISSIONE 05 - Tutela e valorizzazione dei beni e attività culturali											
01 - PROGRAMMA 1 - Valorizzazione dei beni di interesse storico	0,00	0,00	0,00	0,00	0,00	0,00	0,00	0,00	0,00	0,00	0,00
02 - PROGRAMMA 2 - Attività culturali e interventi diversi nel settore culturale	0,00	2.790,90	0,00	0,00	0,00	2.790,90	0,00	0,00	0,00	0,00	0,00
Totale MISSIONE 05 - Tutela e valorizzazione dei beni e attività culturali	0,00	2.790,90	0,00	0,00	0,00	2.790,90	0,00	0,00	0,00	0,00	0,00

PROSPETTO DELLE SPESE DI BILANCIO PER MISSIONI, PROGRAMMI E MACROAGGREGATI
SPESE IN CONTO CAPITALE E SPESE PER INCREMENTO DI ATTIVITA' FINANZIARIE PREVISIONI DI
COMPETENZA - PAGAMENTI IN C/COMPETENZA

Pagina 71

COMUNE DI SAN LORENZO DORSINO

2020

06/05/2021

MISSIONI E PROGRAMMI / MACROAGGREGATI	Tributi in conto capitale a carico dell'ente	Investimenti fissi lordi ed acquisto di terreni	Contributi agli investimenti	Altri trasferimenti in conto capitale	Altre spese in conto capitale	Totale SPESE IN CONTO CAPITALE	Acquisizioni di attività finanziarie	Cessione crediti di breve termine	Cessione crediti di medio- lungo termine	Altre spese per incremento di attività finanziaria	Totale SPESE PER INCREMENTO DI ATTIVITA' FINANZIARIE
	201	202	203	204	205	200	301	302	303	304	300
06 - MISSIONE 06 - Politiche giovani, sport e tempo libero											
01 - PROGRAMMA 1 - Sport e tempo libero	0,00	27.986,80	11.322,48	0,00	0,00	39.309,28	0,00	0,00	0,00	0,00	0,00
Totale MISSIONE 06 - Politiche giovani, sport e tempo libero	0,00	27.986,80	11.322,48	0,00	0,00	39.309,28	0,00	0,00	0,00	0,00	0,00
07 - MISSIONE 07 - Turismo											
01 - PROGRAMMA 1 - Sviluppo e valorizzazione del turismo	0,00	0,00	0,00	0,00	4.547,18	4.547,18	0,00	0,00	0,00	0,00	0,00
Totale MISSIONE 07 - Turismo	0,00	0,00	0,00	0,00	4.547,18	4.547,18	0,00	0,00	0,00	0,00	0,00
08 - MISSIONE 08 - Assetto del territorio ed edilizia abitativa											
01 - PROGRAMMA 1 - Urbanistica e assetto del territorio	0,00	20.918,23	0,00	0,00	0,00	20.918,23	0,00	0,00	0,00	0,00	0,00
Totale MISSIONE 08 - Assetto del territorio ed edilizia abitativa	0,00	20.918,23	0,00	0,00	0,00	20.918,23	0,00	0,00	0,00	0,00	0,00
09 - MISSIONE 09 - Sviluppo sostenibile e tutela del territorio e dell'ambiente											
02 - PROGRAMMA 2 - Tutela, valorizzazione e recupero ambientale	0,00	109.852,35	11.127,14	0,00	0,00	120.979,49	0,00	0,00	0,00	0,00	0,00
04 - PROGRAMMA 4 - Servizio idrico integrato	0,00	7.460,91	0,00	0,00	0,00	7.460,91	0,00	0,00	0,00	0,00	0,00
Totale MISSIONE 09 - Sviluppo sostenibile e tutela del territorio e dell'ambiente	0,00	117.313,26	11.127,14	0,00	0,00	128.440,40	0,00	0,00	0,00	0,00	0,00
10 - MISSIONE 10 - Trasporti e diritto alla mobilità'											
05 - PROGRAMMA 5 - Viabilità e infrastrutture stradali	0,00	120.176,18	0,00	0,00	0,00	120.176,18	0,00	0,00	0,00	0,00	0,00
Totale MISSIONE 10 - Trasporti e diritto alla mobilità'	0,00	120.176,18	0,00	0,00	0,00	120.176,18	0,00	0,00	0,00	0,00	0,00

PROSPETTO DELLE SPESE DI BILANCIO PER MISSIONI, PROGRAMMI E MACROAGGREGATI
SPESE IN CONTO CAPITALE E SPESE PER INCREMENTO DI ATTIVITA' FINANZIARIE PREVISIONI DI
COMPETENZA - PAGAMENTI IN C/COMPETENZA

Pagina 72

COMUNE DI SAN LORENZO DORSINO

2020

06/05/2021

MISSIONI E PROGRAMMI / MACROAGGREGATI	Tributi in conto capitale a carico dell'ente	Investimenti fissi lordi ed acquisto di terreni	Contributi agli investimenti	Altri trasferimenti in conto capitale	Altre spese in conto capitale	Totale SPESE IN CONTO CAPITALE	Acquisizioni di attività finanziarie	Cessione crediti di breve termine	Cessione crediti di medio- lungo termine	Altre spese per incremento di attività finanziaria	Totale SPESE PER INCREMENTO DI ATTIVITA' FINANZIARIE
	201	202	203	204	205	200	301	302	303	304	300
11 - MISSIONE 11 - Soccorso civile											
01 - PROGRAMMA 1 - Sistema di protezione civile	0,00	0,00	0,00	0,00	0,00	0,00	0,00	0,00	0,00	0,00	0,00
Totale MISSIONE 11 - Soccorso civile	0,00	0,00	0,00	0,00	0,00	0,00	0,00	0,00	0,00	0,00	0,00
12 - MISSIONE 12 - Diritti sociali, politiche sociali e famiglia											
01 - PROGRAMMA 1 - Interventi per l'infanzia e i minori e per asili nido	0,00	0,00	0,00	0,00	0,00	0,00	0,00	0,00	0,00	0,00	0,00
02 - PROGRAMMA 2 - Interventi per la disabilità	0,00	0,00	0,00	0,00	0,00	0,00	0,00	0,00	0,00	0,00	0,00
04 - PROGRAMMA 4 - Interventi per soggetti a rischio di esclusione sociale	0,00	0,00	0,00	0,00	5.481,13	5.481,13	0,00	0,00	0,00	0,00	0,00
09 - PROGRAMMA 9 - Servizio necroscopico e cimiteriale	0,00	52.677,38	0,00	0,00	0,00	52.677,38	0,00	0,00	0,00	0,00	0,00
Totale MISSIONE 12 - Diritti sociali, politiche sociali e famiglia	0,00	52.677,38	0,00	0,00	5.481,13	58.158,51	0,00	0,00	0,00	0,00	0,00
16 - MISSIONE 16 - Agricoltura, politiche agroalimentari e pesca											
01 - PROGRAMMA 1 - Sviluppo del settore agricolo e del sistema agroalimentare	0,00	0,00	0,00	0,00	0,00	0,00	0,00	0,00	0,00	0,00	0,00
Totale MISSIONE 16 - Agricoltura, politiche agroalimentari e pesca	0,00	0,00	0,00	0,00	0,00	0,00	0,00	0,00	0,00	0,00	0,00
17 - MISSIONE 17 - Energia e diversificazione delle fonti energetiche											
01 - PROGRAMMA 1 - Fonti energetiche	0,00	0,00	17.606,59	0,00	0,00	17.606,59	0,00	0,00	0,00	0,00	0,00
Totale MISSIONE 17 - Energia e diversificazione delle fonti energetiche	0,00	0,00	17.606,59	0,00	0,00	17.606,59	0,00	0,00	0,00	0,00	0,00
Totale Macroaggregati	0,00	500.160,39	205.483,41	0,00	10.028,31	715.672,11	0,00	0,00	0,00	0,00	0,00

PROSPETTO DELLE SPESE DI BILANCIO PER MISSIONI, PROGRAMMI E MACROAGGREGATI
SPESE IN CONTO CAPITALE E SPESE PER INCREMENTO DI ATTIVITA' FINANZIARIE PREVISIONI DI
COMPETENZA - PAGAMENTI IN C/RESIDUI

Pagina 73

COMUNE DI SAN LORENZO DORSINO

2020

06/05/2021

MISSIONI E PROGRAMMI / MACROAGGREGATI	Tributi in conto capitale a carico dell'ente	Investimenti fissi lordi ed acquisto di terreni	Contributi agli investimenti	Altri trasferimenti in conto capitale	Altre spese in conto capitale	Totale SPESE IN CONTO CAPITALE	Acquisizioni di attività finanziarie	Cessione crediti di breve termine	Cessione crediti di medio- lungo termine	Altre spese per incremento di attività finanziaria	Totale SPESE PER INCREMENTO DI ATTIVITA' FINANZIARIE
	201	202	203	204	205	200	301	302	303	304	300
01 - MISSIONE 01 - Servizi istituzionali e generali, di gestione											
03 - PROGRAMMA 3 - Gestione economica, finanziaria, programmazione, provveditorato	0,00	930,25	0,00	0,00	0,00	930,25	0,00	0,00	0,00	0,00	0,00
05 - PROGRAMMA 5 - Gestione dei beni demaniali e patrimoniali	0,00	11.036,61	0,00	0,00	0,00	11.036,61	0,00	0,00	0,00	0,00	0,00
06 - PROGRAMMA 6 - Ufficio tecnico	0,00	16.857,82	0,00	0,00	0,00	16.857,82	0,00	0,00	0,00	0,00	0,00
07 - PROGRAMMA 7 - Elezioni e consultazioni popolari - Anagrafe e stato civile	0,00	0,00	0,00	0,00	0,00	0,00	0,00	0,00	0,00	0,00	0,00
11 - PROGRAMMA 11 - Altri servizi generali	0,00	0,00	0,00	0,00	0,00	0,00	0,00	0,00	0,00	0,00	0,00
Totale MISSIONE 01 - Servizi istituzionali e generali, di gestione	0,00	28.824,68	0,00	0,00	0,00	28.824,68	0,00	0,00	0,00	0,00	0,00
04 - MISSIONE 04 - Istruzione e diritto allo studio											
01 - PROGRAMMA 1 - Istruzione prescolastica	0,00	0,00	0,00	0,00	0,00	0,00	0,00	0,00	0,00	0,00	0,00
02 - PROGRAMMA 2 - Altri ordini di istruzione non universitaria	0,00	0,00	2.434,46	0,00	0,00	2.434,46	0,00	0,00	0,00	0,00	0,00
Totale MISSIONE 04 - Istruzione e diritto allo studio	0,00	0,00	2.434,46	0,00	0,00	2.434,46	0,00	0,00	0,00	0,00	0,00
05 - MISSIONE 05 - Tutela e valorizzazione dei beni e attività culturali											
01 - PROGRAMMA 1 - Valorizzazione dei beni di interesse storico	0,00	0,00	0,00	0,00	0,00	0,00	0,00	0,00	0,00	0,00	0,00
02 - PROGRAMMA 2 - Attività culturali e interventi diversi nel settore culturale	0,00	1.774,35	0,00	0,00	0,00	1.774,35	0,00	0,00	0,00	0,00	0,00
Totale MISSIONE 05 - Tutela e valorizzazione dei beni e attività culturali	0,00	1.774,35	0,00	0,00	0,00	1.774,35	0,00	0,00	0,00	0,00	0,00

PROSPETTO DELLE SPESE DI BILANCIO PER MISSIONI, PROGRAMMI E MACROAGGREGATI
SPESE IN CONTO CAPITALE E SPESE PER INCREMENTO DI ATTIVITA' FINANZIARIE PREVISIONI DI
COMPETENZA - PAGAMENTI IN C/RESIDUI

Pagina 74

COMUNE DI SAN LORENZO DORSINO

2020

06/05/2021

MISSIONI E PROGRAMMI / MACROAGGREGATI	Tributi in conto capitale a carico dell'ente	Investimenti fissi lordi ed acquisto di terreni	Contributi agli investimenti	Altri trasferimenti in conto capitale	Altre spese in conto capitale	Totale SPESE IN CONTO CAPITALE	Acquisizioni di attività finanziarie	Cessione crediti di breve termine	Cessione crediti di medio- lungo termine	Altre spese per incremento di attività finanziaria	Totale SPESE PER INCREMENTO DI ATTIVITA' FINANZIARIE
	201	202	203	204	205	200	301	302	303	304	300
06 - MISSIONE 06 - Politiche giovani, sport e tempo libero											
01 - PROGRAMMA 1 - Sport e tempo libero	0,00	7.926,95	8.877,32	0,00	0,00	16.804,27	0,00	0,00	0,00	0,00	0,00
Totale MISSIONE 06 - Politiche giovani, sport e tempo libero	0,00	7.926,95	8.877,32	0,00	0,00	16.804,27	0,00	0,00	0,00	0,00	0,00
07 - MISSIONE 07 - Turismo											
01 - PROGRAMMA 1 - Sviluppo e valorizzazione del turismo	0,00	6.246,40	0,00	0,00	7.500,00	13.746,40	0,00	0,00	0,00	0,00	0,00
Totale MISSIONE 07 - Turismo	0,00	6.246,40	0,00	0,00	7.500,00	13.746,40	0,00	0,00	0,00	0,00	0,00
08 - MISSIONE 08 - Assetto del territorio ed edilizia abitativa											
01 - PROGRAMMA 1 - Urbanistica e assetto del territorio	0,00	0,00	0,00	0,00	0,00	0,00	0,00	0,00	0,00	0,00	0,00
Totale MISSIONE 08 - Assetto del territorio ed edilizia abitativa	0,00	0,00	0,00	0,00	0,00	0,00	0,00	0,00	0,00	0,00	0,00
09 - MISSIONE 09 - Sviluppo sostenibile e tutela del territorio e dell'ambiente											
02 - PROGRAMMA 2 - Tutela, valorizzazione e recupero ambientale	0,00	69.994,28	0,00	0,00	0,00	69.994,28	0,00	0,00	0,00	0,00	0,00
04 - PROGRAMMA 4 - Servizio idrico integrato	0,00	2.908,48	0,00	0,00	0,00	2.908,48	0,00	0,00	0,00	0,00	0,00
Totale MISSIONE 09 - Sviluppo sostenibile e tutela del territorio e dell'ambiente	0,00	72.902,76	0,00	0,00	0,00	72.902,76	0,00	0,00	0,00	0,00	0,00
10 - MISSIONE 10 - Trasporti e diritto alla mobilità'											
05 - PROGRAMMA 5 - Viabilità' e infrastrutture stradali	0,00	127.539,70	0,00	0,00	0,00	127.539,70	0,00	0,00	0,00	0,00	0,00
Totale MISSIONE 10 - Trasporti e diritto alla mobilità'	0,00	127.539,70	0,00	0,00	0,00	127.539,70	0,00	0,00	0,00	0,00	0,00

PROSPETTO DELLE SPESE DI BILANCIO PER MISSIONI, PROGRAMMI E MACROAGGREGATI
SPESE IN CONTO CAPITALE E SPESE PER INCREMENTO DI ATTIVITA' FINANZIARIE PREVISIONI DI
COMPETENZA - PAGAMENTI IN C/RESIDUI

Pagina 75

06/05/2021

COMUNE DI SAN LORENZO DORSINO

2020

MISSIONI E PROGRAMMI / MACROAGGREGATI	Tributi in conto capitale a carico dell'ente	Investimenti fissi lordi ed acquisto di terreni	Contributi agli investimenti	Altri trasferimenti in conto capitale	Altre spese in conto capitale	Totale SPESE IN CONTO CAPITALE	Acquisizioni di attività finanziarie	Cessione crediti di breve termine	Cessione crediti di medio- lungo termine	Altre spese per incremento di attività finanziaria	Totale SPESE PER INCREMENTO DI ATTIVITA' FINANZIARIE
	201	202	203	204	205	200	301	302	303	304	300
11 - MISSIONE 11 - Soccorso civile											
01 - PROGRAMMA 1 - Sistema di protezione civile	0,00	0,00	0,00	0,00	0,00	0,00	0,00	0,00	0,00	0,00	0,00
Totale MISSIONE 11 - Soccorso civile	0,00	0,00	0,00	0,00	0,00	0,00	0,00	0,00	0,00	0,00	0,00
12 - MISSIONE 12 - Diritti sociali, politiche sociali e famiglia											
01 - PROGRAMMA 1 - Interventi per l'infanzia e i minori e per asili nido	0,00	0,00	0,00	0,00	0,00	0,00	0,00	0,00	0,00	0,00	0,00
02 - PROGRAMMA 2 - Interventi per la disabilità	0,00	0,00	0,00	11.760,00	0,00	11.760,00	0,00	0,00	0,00	0,00	0,00
04 - PROGRAMMA 4 - Interventi per soggetti a rischio di esclusione sociale	0,00	0,00	0,00	0,00	18.482,51	18.482,51	0,00	0,00	0,00	0,00	0,00
09 - PROGRAMMA 9 - Servizio necroscopico e cimiteriale	0,00	23.207,01	0,00	0,00	0,00	23.207,01	0,00	0,00	0,00	0,00	0,00
Totale MISSIONE 12 - Diritti sociali, politiche sociali e famiglia	0,00	23.207,01	0,00	11.760,00	18.482,51	53.449,52	0,00	0,00	0,00	0,00	0,00
16 - MISSIONE 16 - Agricoltura, politiche agroalimentari e pesca											
01 - PROGRAMMA 1 - Sviluppo del settore agricolo e del sistema agroalimentare	0,00	0,00	0,00	0,00	0,00	0,00	0,00	0,00	0,00	0,00	0,00
Totale MISSIONE 16 - Agricoltura, politiche agroalimentari e pesca	0,00	0,00	0,00	0,00	0,00	0,00	0,00	0,00	0,00	0,00	0,00
17 - MISSIONE 17 - Energia e diversificazione delle fonti energetiche											
01 - PROGRAMMA 1 - Fonti energetiche	0,00	0,00	0,00	0,00	0,00	0,00	0,00	0,00	0,00	0,00	0,00
Totale MISSIONE 17 - Energia e diversificazione delle fonti energetiche	0,00	0,00	0,00	0,00	0,00	0,00	0,00	0,00	0,00	0,00	0,00
Totale Macroaggregati	0,00	268.421,85	11.311,78	11.760,00	25.982,51	317.476,14	0,00	0,00	0,00	0,00	0,00

PROSPETTO DELLE SPESE DI BILANCIO PER MISSIONI, PROGRAMMI E MACROAGGREGATI
SPESE PER RIMBORSO DI PRESTITI - IMPEGNI

Pagina 76

2020

06/05/2021

COMUNE DI SAN LORENZO DORSINO

	MISSIONI E PROGRAMMI \ MACROAGGREGATI	Rimborso di titoli obbligazionari	Rimborso prestiti a breve termine	Rimborso mutui e altri finanziamenti a medio lungo termine	Rimborso di altre forme di indebitamento	Totale
		401	402	403	404	400
09	MISSIONE 09 - Sviluppo sostenibile e tutela del territorio e dell'ambiente					
02	PROGRAMMA 2 - Tutela, valorizzazione e recupero ambientale	0,00	30.000,00	0,00	0,00	30.000,00
	Totale MISSIONE 09 - Sviluppo sostenibile e tutela del territorio e dell'ambiente	0,00	30.000,00	0,00	0,00	30.000,00
50	MISSIONE 50 - Debito pubblico					
02	PROGRAMMA 2 - Quota capitale ammortamento mutui e prestiti obbligazionari	0,00	0,00	76.270,30	0,00	76.270,30
	Totale MISSIONE 50 - Debito pubblico	0,00	0,00	76.270,30	0,00	76.270,30
	Totale Macroaggregati	0,00	30.000,00	76.270,30	0,00	106.270,30

PROSPETTO DELLE SPESE DI BILANCIO PER MISSIONI, PROGRAMMI E MACROAGGREGATI
SPESE PER SERVIZI CONTO TERZI E PARTITE DI GIRO - IMPEGNI
2020

Pagina 77

06/05/2021

COMUNE DI SAN LORENZO DORSINO

	MISSIONI E PROGRAMMI / MACROAGGREGATI	Uscite per partite di giro	Uscite per conto terzi	Totale
		701	702	700
99	MISSIONE 99 - Servizi per conto terzi			
01	PROGRAMMA 1 - Servizi per conto terzi e Partite di giro	345.514,30	19.898,39	365.412,69
	Totale MISSIONE 99 - Servizi per conto terzi	345.514,30	19.898,39	365.412,69
	Totale Macroaggregati	345.514,30	19.898,39	365.412,69

QUADRO GENERALE RIASSUNTIVO

ESERCIZIO FINANZIARIO 2020

06/05/2021

COMUNE DI SAN LORENZO DORSINO

ENTRATE	ACCERTAMENTI	INCASSI	SPESE	IMPEGNI	PAGAMENTI
Fondo di cassa all'inizio dell'esercizio		831.360,58			
Utilizzo avanzo di amministrazione	791.251,00	0,00	Disavanzo di amministrazione	0,00	
- di cui Utilizzo Fondo anticipazioni di liquidità	0,00				
Fondo pluriennale vincolato di parte corrente	42.249,80		Disavanzo derivante da debito autorizzato e non contratto ripianato con accensione di prestiti	0,00	
Fondo pluriennale vincolato in c/capitale	277.406,22	0,00	Titolo 1 - Spese correnti	1.338.046,97	1.347.522,73
- di cui Fondo pluriennale vincolato in c/capitale finanziato da debito	0,00				
Fondo pluriennale vincolato per incremento di attività finanziarie	0,00				
Titolo 1 - Entrate correnti di natura tributaria, contributiva e perequativa	1.161.958,62	1.136.152,38			
Titolo 2 - Trasferimenti correnti	224.453,45	191.061,89	Fondo pluriennale vincolato di parte corrente	42.343,30	
Titolo 3 - Entrate extratributarie	619.317,21	636.784,68	Titolo 2 - Spese in conto capitale	1.399.419,13	1.033.148,25
Titolo 4 - Entrate in conto capitale	801.972,24	1.390.836,13	Fondo pluriennale vincolato in c/capitale	100.548,19	
Titolo 5 - Entrate da riduzione di attività finanziarie	0,00	0,00	- di cui Fondo pluriennale vincolato in c/capitale finanziato da debito	0,00	
			Titolo 3 - Spese per incremento di attività finanziarie	0,00	0,00
			Fondo pluriennale vincolato per attività finanziarie	0,00	
Totale entrate finali.....	2.807.701,52	3.354.835,08	Totale spese finali.....	2.880.357,59	2.380.670,98
Titolo 6 - Accensione di prestiti	0,00	0,00	Titolo 4 - Rimborso di prestiti	106.270,30	106.270,30
				0,00	
Titolo 7 - Anticipazioni da istituto tesoriere/cassiere	0,00	0,00	Titolo 5 - Chiusura Anticipazioni da istituto tesoriere/cassiere	0,00	0,00
Titolo 9 - Entrate per conto di terzi e partite di giro	365.412,69	365.768,50	Titolo 7 - Spese per conto terzi e partite di giro	365.412,69	340.626,94
Totale entrate dell'esercizio	3.173.114,21	3.720.603,58	Totale spese dell'esercizio	3.352.040,58	2.827.568,22
TOTALE COMPLESSIVO ENTRATE	4.284.021,23	4.551.964,16	TOTALE COMPLESSIVO SPESE	3.352.040,58	2.827.568,22
DISAVANZO DI COMPETENZA	0,00		AVANZO DI COMPETENZA/FONDO DI CASSA	931.980,65	1.724.395,94
- di cui Disavanzo da debito non autorizzato e non contratto formatosi nell'esercizio	0,00				

COMUNE DI SAN LORENZO DORSINO

ENTRATE	ACCERTAMENTI	INCASSI	SPESE	IMPEGNI	PAGAMENTI
TOTALE A PAREGGIO	4.284.021,23	4.551.964,16	TOTALE A PAREGGIO	4.284.021,23	4.551.964,16
<p>(1) Per "Utilizzo avanzo" si intende l'avanzo applicato al bilancio: indicare l'importo dello stanziamento definitivo di bilancio.</p> <p>(2) Indicare l'importo iscritto in entrata del conto del bilancio alla corrispondente voce riguardante il fondo pluriennale vincolato.</p> <p>(3) Corrisponde alla prima voce del conto del bilancio spese. Non comprende il disavanzo da debito non contratto delle Regioni e delle Province autonome.</p> <p>(4) Inserire solo l'importo del disavanzo da debito autorizzato e non contratto ripianato nel corso dell'esercizio attraverso l'accensione dei prestiti.</p> <p>(5) Indicare la somma degli stanziamenti riguardanti il corrispondente fondo pluriennale vincolato di spesa iscritti nel conto del bilancio (FPV corrente, FPV c/capitale o FPV per partite finanziarie).</p> <p>(6) Indicare l'importo dello stanziamento definitivo di bilancio.</p> <p>(7) Solo per le regioni. Il disavanzo da debito autorizzato e non contratto formatosi nell'esercizio non può avere un importo superiore a quello del disavanzo dell'esercizio e non rileva ai fini dell'equilibrio di bilancio di cui all'articolo 1, comma 821 della legge n. 145 del 2018.</p> <p>(8) Inserire il totale della colonna c) dell'allegato a/1 "Elenco analitico delle risorse accantonate nel risultato di amministrazione" al netto dell'accantonamento al Fondo anticipazioni di liquidità, già considerato ai fini della determinazione dell'avanzo/disavanzo di competenza.</p> <p>(9) Inserire l'importo della prima colonna della riga n) dell'allegato a/2 "Elenco analitico delle risorse vincolate nel risultato di amministrazione".</p> <p>(10) Inserire il totale della colonna d) dell'allegato a/1 "Elenco analitico delle risorse accantonate nel risultato di amministrazione" al netto dell'accantonamento al Fondo anticipazioni di liquidità, già considerato ai fini della determinazione dell'avanzo/disavanzo di competenza.</p>			GESTIONE DEL BILANCIO		
			a) Avanzo di competenza (+) / Disavanzo di competenza (-)	931.980,65	
			b) Risorse accantonate stanziare nel bilancio dell'esercizio N (+)	0,00	
			c) Risorse vincolate nel bilancio (+)	0,00	
			d) Equilibrio di bilancio (d = a - b - c)	931.980,65	
			GESTIONE DEGLI ACCANTONAMENTI IN SEDE DI RENDICONTO		
			d) Equilibrio di bilancio (+)/(-)	931.980,65	
			e) Variazione accantonamenti effettuata in sede di rendiconto (+)/(-)	0,00	
			f) Equilibrio complessivo (f = d - e)	931.980,65	

COMUNE DI SAN LORENZO DORSINO - PROVINCIA DI TRENTO

PROGRAMMA DELLE OPERE PUBBLICHE E DELLE SPESE DI INVESTIMENTO ESERCIZIO 2020
CONSUNTIVO - DOPO RIACCERTAMENTO ORDINARIO

A

CODICE P.F.	CAPITOLO	DESCRIZIONE INTERVENTO	INVESTIMENTO Euro	Sovracanoni rivieraschi cap. 1101	Contributi regionali - provinciali	Trasferimento ex FIM cap. 1418	Altre entrate - Contributi BIM	Avanzo Amministrazione	TOTALE ENTRATE
2.02.01.09.000	3015	Manutenzione straordinaria immobili comunali	156.348,43	10.285,50		20.000,00	89.214,50	36.848,43	156.348,43
2.02.01.09.999	3016	Interventi per adeguamento norme sicurezza immobili comunali	2.571,76	0,00		2.571,76			2.571,76
2.02.01.09.999	3018	Ampliamento archivio cartaceo e adeguamento centrale termica della sede comunale (*)	56.876,23	56.876,23					56.876,23
2.02.01.09.999	3020	Lavori di sistemazione della piazza "Sette Ville" con acquisizione dell'immobile ubicato sulle p.ed. 623 e pp.ff. 5257 e 5258	0,00	0,00			0,00		0,00
2.03.01.02.018	3030	Rimborso quote Fondo di rotazione al Consorzio B.I.M.	158.777,20	158.777,20					158.777,20
2.05.99.99.999	3045	Spese per la toponomastica	0,00	0,00				0,00	0,00
2.02.01.09.999	3048	Manutenzione straordinaria Caserma CC	0,00	0,00				0,00	0,00
2.02.01.09.003	3050	Spese di manutenzione straordinaria edificio adibito a Scuole Elementari e pertinenze esterne	22.672,08	0,00				22.672,08	22.672,08
2.02.01.03.999	3060	Acquisto arredi per scuole elementari	6.002,40	0,00				6.002,40	6.002,40
2.03.01.02.003	3070	Quota parte spese Associazione Forestale "Monte Valandro"	0,00	0,00				0,00	0,00
2.03.01.02.003	3080	Quota parte spese valorizzazione Doss Corno	1.000,00	0,00				1.000,00	1.000,00
2.02.01.09.012	3160	Manutenzione straordinaria strade e sentieri forestali	127.653,40	7.653,40				120.000,00	127.653,40
2.02.02.02.003	3164	Adeguamento viabilità forestale diramazioni Cadimon-Ambiez-Campedel (*)	107.775,58	0,00	0,00		107.775,58		107.775,58
2.02.02.02.003	3164	Adeguamento viabilità forestale diramazioni Cadimon-Ambiez-Campedel (*)	162.999,42	0,00	133.837,90		29.161,52		162.999,42
2.02.02.02.006	3170	Manutenzione straordinaria parchi e giardini	0,00	0,00				0,00	0,00

2.02.01.09.999	3175	Acquisto beni per parchi e giardini	0,00	0,00				0,00	0,00
2.03.04.01.001	3225	Contributo straordinario al Corpo Volontario dei VV.FF. San Lorenzo in Banale per acquisto attrezzatura	10.000,00	0,00				10.000,00	10.000,00
2.03.04.01.001	3226	Contributo straordinario al Corpo Volontario dei VV.FF. Dorsino per acquisto attrezzatura	12.878,81	0,00				12.878,81	12.878,81
2.03.01.02.003	3281	Quote spese per manutenzione straordinaria Scuola Media	24.510,00	11.785,60		12.724,40			24.510,00
2.02.01.09.018	3300	Manutenzione straordinaria Teatro comunale	0,00	0,00				0,00	0,00
2.02.01.09.018	3340	Investimenti per biblioteca intercomunale e attività culturali	3.840,90	0,00				3.840,90	3.840,90
2.03.04.01.001	3400	Contributi straordinari ad associazioni per progetto "Tutti per un unico San Lorenzo Dorsino"	13.253,54	8.253,54				5.000,00	13.253,54
2.03.01.02.009	3401	Quota spesa per la manutenzione dei sentieri da parte del Parco Adamello Brenta	3.573,60	0,00		3.573,60			3.573,60
2.02.01.09.999	3405	Opere di arredo urbano	20.918,23	14.243,37		6.674,86			20.918,23
2.05.04.04.001	3410	Restituzione oneri di urbanizzazione	0,00	0,00				0,00	0,00
2.05.99.99.999	3415	Spese per regolarizzazioni tavolari strada Cavada, strada delle Slitte e loc. Coraga	7.597,47	7.597,47					7.597,47
2.02.01.09.013	3418	Sistemazione strada Val Ambiez	0,00	0,00				0,00	0,00
2.02.01.09.015	3450	Opere di arredo urbano presso l'area cimiteriale p.ed. 942 in C.C. San Lorenzo (*)	78.669,27					78.669,27	78.669,27
2.02.01.09.015	3460	Manutenzione straordinaria cimitero	0,00	0,00				0,00	0,00
2.02.01.09.010	3502	Manutenzione straordinaria acquedotto - rilevante ai fini Iva	7.460,91	0,00		0,00		7.460,91	7.460,91
2.02.01.09.010	3502	Manutenzione straordinaria acquedotto - rilevante ai fini Iva (*)	30.000,00	0,00		0,00	0,00	30.000,00	30.000,00
2.02.01.09.010	3502	Manutenzione straordinaria acquedotto - rilevante ai fini Iva (*)	150.000,00	0,00		38.873,92	103.605,46	7.520,62	150.000,00
2.02.01.09.010	3502	Manutenzione straordinaria acquedotto - rilevante ai fini Iva (*)	29.553,20	29.553,20		0,00	0,00	0,00	29.553,20
2.02.01.09.010	3506	Manutenzione straordinaria fognatura	0,00	0,00				0,00	0,00
2.02.01.09.999	3590	Lavori di realizzazione edificio a servizio della tensostruttura in loc. Promeghin	0,00	0,00		0,00			0,00

2.02.01.09.016	3600	Manutenzione straordinaria impianto natatorio coperto comunale sito nel Centro Sportivo Promeghin	5.685,57	0,00				5.685,57	5.685,57
2.03.04.01.001	3627	Contributi straordinari per attività sportive e ricreative	11.322,48	11.322,48					11.322,48
2.02.01.99.999	3628	Installazione luminarie natalizie	6.246,40	6.246,40					6.246,40
2.05.99.99.999	3640	Spese per promozione turistica e culturale	4.547,18	4.547,18		0,00			4.547,18
2.02.01.09.016	3650	Manutenzione straordinaria immobili del Centro Sportivo Promeghin - rilevante ai fini IVA	27.986,80	7.986,80		10.000,00		10.000,00	27.986,80
2.02.01.05.999	3652	Acquisto beni per strutture sportive	0,00	0,00				0,00	0,00
2.02.01.09.012	3745	Lavori di manutenzione straordinaria della pavimentazione della strada denominata "Cavada"	0,00	0,00			0,00		0,00
2.02.01.09.012	3746	Lavori di manutenzione straordinaria di due tratti della pavimentazione della strada denominata Via di Berghi	0,00	0,00		0,00			0,00
2.02.01.09.999	3755	Realizzazione di un manufatto per il ricovero attrezzi e spogliatoi in loc. Nembia	0,00	0,00			0,00		0,00
2.02.01.09.999	3765	Lavori di illuminazione esterna di n. 4 chiese presenti sul territorio del Comune	0,00	0,00			0,00	0,00	0,00
2.02.01.09.999	3766	Lavori di realizzazione parcheggio Pergnano (*)	172.764,78	0,00			172.764,78		172.764,78
2.02.01.09.012	3770	Manutenzione straordinaria viabilità	106.198,07	2.568,17	36.796,67		66.833,23		106.198,07
2.02.01.09.999	3774	Telecamere su territorio comunale	0,00	0,00				0,00	0,00
2.03.01.02.003	3778	Lavori socialmente utili - "Intervento 19" - Quota parte spese realizzazione	60.000,00	0,00				60.000,00	60.000,00
2.02.01.09.999	3785	Manutenzione straordinaria impianti illuminazione pubblica	29.389,83	14.389,83				15.000,00	29.389,83
2.02.01.09.999	3786	Interventi di efficientamento illuminazione pubblica Prusa (*)	81.304,65	0,00		2.482,53	50.000,00	28.822,12	81.304,65
2.02.01.01.000	3790	Acquisto e rinnovazione attrezzature e mezzi meccanici	1.290,43	0,00				1.290,43	1.290,43
2.05.99.99.999	3797	Quota parte spese progetto sociale	20.550,11	0,00		5.550,11		15.000,00	20.550,11
2.02.01.09.010	3800	Manutenzione straordinaria Centralina Laon	0,00	0,00				0,00	0,00
2.02.03.05.001	3900	Spese tecniche per opere pubbliche	30.703,83	0,00				30.703,83	30.703,83

2.02.03.05.001	3900	Spese tecniche per opere pubbliche (*)	56.867,55	0,00				56.867,55	56.867,55
2.02.03.05.001	3900	Spese tecniche per opere pubbliche (*)	3.001,50	0,00			0,00	3.001,50	3.001,50
2.02.03.05.001	3900	Spese tecniche per opere pubbliche (*)	24.437,08	0,00			17.438,58	6.998,50	24.437,08
2.02.03.05.001	3900	Spese tecniche per opere pubbliche (*)	16.158,35	16.158,35					16.158,35
2.03.04.01.001	3960	Centralina Laon	17.606,59	0,00				17.606,59	17.606,59
2.02.01.05.999	13050	Acquisto arredi, attrezzature tecniche e macchinari per uffici	17.316,68	7.316,68				10.000,00	17.316,68
2.02.01.09.999	13700	Adeguamento ed efficientamento energetico impianti illuminazione pubblica 2' lotto (*)	82.502,00	0,00			82.502,00		82.502,00
2.02.01.09.999	13700	Adeguamento ed efficientamento energetico impianti illuminazione pubblica 2' lotto (*)	253.401,57	0,00			253.401,57		253.401,57
2.02.01.05.999	13710	Acquisto attrezzature per cantiere comunale (*)	11.834,00	0,00				11.834,00	11.834,00
2.02.01.05.999	13710	Acquisto attrezzature per cantiere comunale	0,00	0,00				0,00	0,00
		TOTALE SPESE DI INVESTIMENTO	1.399.419,13	359.403,05	36.796,67	63.577,26	396.325,31	543.316,84	1.399.419,13
		TOTALE SPESE REIMPUTATE 2021 (*)	836.628,75	16.158,35	133.837,90	38.873,92	576.371,91	71.386,67	836.628,75

(*) IMPORTI TOTALI O PARZIALI REIMPUTATI DAL 2019 CON RIACCERTAMENTO ORDINARIO

PROSPETTO DIMOSTRATIVO DEL RISULTATO DI AMMINISTRAZIONE

Pagina 1

ESERCIZIO FINANZIARIO 2020

COMUNE DI SAN LORENZO DORSINO

11/05/2021

	GESTIONE		
	RESIDUI	COMPETENZA	TOTALE
Fondo cassa al 1° gennaio			831.360,58
RISCOSSIONI (+)	1.537.045,20	2.183.558,38	3.720.603,58
PAGAMENTI (-)	548.039,95	2.279.528,27	2.827.568,22
SALDO DI CASSA AL 31 DICEMBRE (=)			1.724.395,94
PAGAMENTI per azioni esecutive non regolarizzate al 31 dicembre (-)			0,00
FONDO DI CASSA AL 31 DICEMBRE (=)			1.724.395,94
RESIDUI ATTIVI (+)	1.677.912,49	989.555,83	2.667.468,32
di cui derivanti da accertamenti di tributi effettuati sulla base della stima			
RESIDUI PASSIVI (-)	782.422,72	929.620,82	1.712.043,54
FONDO PLURIENNALE VINCOLATO PER SPESE CORRENTI (-)			42.343,30
FONDO PLURIENNALE VINCOLATO PER SPESE IN CONTO CAPITALE (-)			100.548,19
RISULTATO DI AMMINISTRAZIONE AL 31 DICEMBRE 2020 (A) (=)			2.536.929,23

ESERCIZIO FINANZIARIO 2020

COMUNE DI SAN LORENZO DORSINO

11/05/2021

Composizione del risultato di amministrazione al 31 dicembre 2020:**Parte accantonata**

FONDO ANTICIPAZIONI LIQUIDITA	0,00
FONDO PERDITE SOCIETA PARTECIPATE	0,00
FONDO CONTEZIOSO	0,00
FONDO CREDITI DI DUBBIA ESIGIBILITA	77.599,90
ACCANTONAMENTO RESIDUI PERENTI (solo per le regioni)	0,00
ALTRI ACCANTONAMENTI	144.332,48

Totale parte accantonata (B) **221.932,38**

Parte vincolata

VINCOLI DERIVANTI DALLA LEGGE	165.003,74
VINCOLI DERIVANTI DA TRASFERIMENTI	24.565,00
VINCOLI DERIVANTI DA FINANZIAMENTI	0,00
VINCOLI FORMALMENTE ATTRIBUITI DALL'ENTE	0,00
ALTRI VINCOLI	0,00

Totale parte vincolata (C) **189.568,74**

Parte destinata agli investimenti

Totale destinata agli investimenti (D) **0,00**

Totale parte disponibile (E=A-B-C-D) **2.125.428,11**

F) di cui Disavanzo da debito autorizzato e non contratto

Se E è negativo, tale importo è iscritto tra le spese del bilancio di previsione come disavanzo da ripianare

ESERCIZIO FINANZIARIO 2020

ELENCO ANALITICO DELLE RISORSE ACCANTONATE NEL RISULTATO DI AMMINISTRAZIONE (*)

Bilancio Consuntivo (Rendiconto)

SPESA Capitolo - Descrizione		Risorse Accantonate al 1/1/2020	Risorse Accantonate applicate al bilancio dell'esercizio 2020 (con segno -)	Risorse Accantonate Stanziare nella spesa del Bilancio dell'esercizio 2020	Variazione Accantonamenti effettuata in sede di rendiconto (con segno +/-)	Risorse Accantonate nel risultato di Amministrazione al 31/12/2020
		(a)	(b)	(c)	(d)	(e) = (a)+(b)+(c)+(d)
FONDO CREDITI DI DUBBIA ESIGIBILITA						
2710/01	CAP. 2710 FONDO CREDITI DI DUBBIA ESIGIBILITA'	121.889,39	0,00	0,00	-44.289,49	77.599,90
	TOTALE FONDO CREDITI DI DUBBIA ESIGIBILITA	121.889,39	0,00	0,00	-44.289,49	77.599,90
ALTRI ACCANTONAMENTI						
111/029	TRATTAMENTO DI FINE RAPPORTO SPETTANTE AL PERSONALE (UNA TANTUM)	122.443,86	0,00	0,00	21.888,62	144.332,48
	TOTALE ALTRI ACCANTONAMENTI	122.443,86	0,00	0,00	21.888,62	144.332,48
TOTALE	RISORSE ACCANTONATE	244.333,25	0,00	0,00	-22.400,87	221.932,38

ESERCIZIO FINANZIARIO 2020

ELENCO ANALITICO DELLE RISORSE VINCOLATE NEL RISULTATO DI AMMINISTRAZIONE (*)

Bilancio Consuntivo (Rendiconto)

ENTRATA Capitolo - Descrizione		SPESA Capitolo - Descrizione		Risorse Vincolate nel risultato di amministrazione al 1/1/2020	Risorse Vincolate Applicate al Bilancio dell'esercizio 2020	Entrate Vincolate accertate nell'esercizio 2020	Impegni eser. 2020 finanziati da Entrate Vincolate accertate nell'esercizio o da quote Vincolate del Risultato di amministrazione	Fondo Pluriennale Vincolato al 31/12/2020 finanziato da Entrate Vincolate accertate nell'esercizio o da quote Vincolate del Risultato di amministrazione	Cancellazione di Residui Attivi o eliminazione del vincolo su quote del Risultato di amminstrazione (+) e cancellazione di Residui Passivi finanziati da Risorse Vincolate (-) (gestione dei residui)	Cancellazione nell'esercizio 2020 di Impegni finanziati dal Fondo Pluriennale Vincolato dopo l'approvazione del rendiconto dell'esercizio 2019 non reimputati nell'esercizio 2020	Risorse Vincolate nel Bilancio al 31/12/2020	Risorse Vincolate nel Risultato di Amministrazione al 31/12/2020
				(a)	(b)	(c)	(d)	(e)	(f)	(g)	(h) = (b)+(c) -(d)-(e)+(g)	(i) = (a)+(c) -(d)-(e)-(f)+(g)
VINCOLI DERIVANTI DALLA LEGGE												
32	143/0 FONDO FUNZIONI FONDAMENTALI EX ART. 106 DL 34/2020	DIVERSI	UTILIZZO FONDO FUNZIONI FONDAMENTALI	0,00	0,00	229.673,74	64.670,00	0,00	0,00	0,00	165.003,74	165.003,74
	TOTALE VINCOLI DERIVANTI DALLA LEGGE (i/1)			0,00	0,00	229.673,74	64.670,00	0,00	0,00	0,00	165.003,74	165.003,74
VINCOLI DERIVANTI DA TRASFERIMENTI												
33	176/0 FONDO PER LA SANIFICAZIONE E STRAORDINARI POLIZIA LOCALE	DIVERSI	UTILIZZO FONDO PER LA SANIFICAZIONE E STRAORDINARI POLIZIA LOCALE	0,00	0,00	4.402,00	1.091,00	0,00	0,00	0,00	3.311,00	3.311,00
39	200/0 TRASFERIMENTI CORRENTI DA PRESIDENZA DEL CONSIGLIO DEI MINISTRI	500/0	FONDO A SOSTEGNO ATTIVITA' ECONOMICHE, ARTIGIANALI E COMMERCIALI	0,00	0,00	21.254,00	0,00	0,00	0,00	0,00	21.254,00	21.254,00
	TOTALE VINCOLI DERIVANTI DA TRASFERIMENTI (i/2)			0,00	0,00	25.656,00	1.091,00	0,00	0,00	0,00	24.565,00	24.565,00
TOTALE RISORSE VINCOLATE (i=i/1+i2+i3+i4+i5)				0,00	0,00	255.329,74	65.761,00	0,00	0,00	0,00	189.568,74	189.568,74

ELENCO ANALITICO DELLE RISORSE VINCOLATE NEL RISULTATO DI AMMINISTRAZIONE(*)
Bilancio Consuntivo (Rendiconto)

COMUNE DI SAN LORENZO DORSINO

12/05/2021

Totale Quote Accantonate riguardanti le Risorse Vincolate da LEGGE (m/1)	0,00	0,00
Totale Quote Accantonate riguardanti le Risorse Vincolate da TRASFERIMENTI (m/2)	0,00	0,00
Totale Quote Accantonate riguardanti le Risorse Vincolate da FINANZIAMENTI (m/3)	0,00	0,00
Totale Quote Accantonate riguardanti le Risorse Vincolate dall'ENTE (m/4)	0,00	0,00
Totale Quote Accantonate riguardanti le Risorse Vincolate da ALTRO (m/5)	0,00	0,00
Totale Quote Accantonate riguardanti le Risorse Vincolate (m=m/1+m/2+m/3+m/4+m/5)	0,00	0,00
Totale Risorse Vincolate da LEGGE al netto di quelle che sono state oggetto di Accantonamenti (n1=i/1-m/1)	165.003,74	165.003,74
Totale Risorse Vincolate da TRASFERIMENTI al netto di quelle che sono state oggetto di Accantonamenti (n2=i/2-m/2)	24.565,00	24.565,00
Totale Risorse Vincolate da FINANZIAMENTI al netto di quelle che sono state oggetto di Accantonamenti (n3=i/3-m/3)	0,00	0,00
Totale Risorse Vincolate dall'ENTE al netto di quelle che sono state oggetto di Accantonamenti (n4=i/4-m/4)	0,00	0,00
Totale Risorse Vincolate da ALTRO al netto di quelle che sono state oggetto di Accantonamenti (n5=i/5-m/5)	0,00	0,00
Totale Risorse Vincolate al netto di quelle che sono state oggetto di Accantonamenti (n=i-m)	189.568,74	189.568,74

ESERCIZIO FINANZIARIO 2020

**ELENCO ANALITICO DELLE RISORSE DESTINATE AGLI INVESTIMENTI NEL RISULTATO DI
AMMINISTRAZIONE (*)**

Bilancio Consuntivo (Rendiconto)

ESERCIZIO FINANZIARIO 2020

(Allegato a/3) Risultato di Amministrazione - Quote Destinate

ELENCO ANALITICO DELLE RISORSE DESTINATE AGLI INVESTIMENTI NEL RISULTATO DI AMMINISTRAZIONE (*)

Bilancio Consuntivo (Rendiconto)

COMUNE DI SAN LORENZO DORSINO

12/05/2021

ENTRATA Capitolo - Descrizione		SPESA Capitolo - Descrizione		Risorse Destinate agli Investimenti al 1/1/2020	Entrate Destinate agli Investimenti accertate nell'esercizio 2020	Impegni eser. 2020 finanziati da Entrate Destinate accertate nell'esercizio o da quote Destinate del Risultato di amministrazione	Fondo Pluriennale Vincolato al 31/12/2020 finanziato da Entrate Destinate accertate nell'esercizio o da quote Destinate del Risultato di Amministrazione	Cancellazione di Residui Attivi costituiti da risorse destinate o eliminazione della destinazione su quote del Risultato di Amm.ne (+) e cancellazione di Residui Passivi finanziati da Risorse Destinate (-) (gestione dei residui)	Risorse Destinate agli Investimenti al 31/12/2020			
				(a)	(b)	(c)	(d)	(e)	(f) = (a)+(b)-(c)-(d)-(e)			
AVANZO DESTINATO AGLI INVESTIMENTI												
11	0/2	FINANZIAMENTO	INVESTIMENTI	-	3160/0	CAP. 3160 MANUTENZIONE STRAORDINARIA STRADE E SENTIERI FORESTALI	120.000,00	0,00	120.000,00	0,00	0,00	0,00
15	0/2	FINANZIAMENTO	INVESTIMENTI	-	3650/0	CAP. 3650 MANUTENZIONE STRAORDINARIA IMMOBILI DEL CENTRO SPORTIVO PROMEGHIN	10.000,00	0,00	10.000,00	0,00	0,00	0,00
21	0/2	FINANZIAMENTO	INVESTIMENTI	-	3778/0	CAP. 3778 LAVORI SOCIALMENTE UTILI - INTERVENTO 19 - QUOTA PARTE SPESE REALIZZAZIONE	60.000,00	0,00	60.000,00	0,00	0,00	0,00
34	0/2	FINANZIAMENTO	INVESTIMENTI - AVANZO DI AMMINISTRAZIONE DESTINATO AGLI INVESTIMENTI		3060/0	CAP. 3060 ACQUISTO ARREDI PER SCUOLE ELEMENTARI	6.002,40	0,00	6.002,40	0,00	0,00	0,00
35	0/2	FINANZIAMENTO	INVESTIMENTI		3960/0	CENTRALINA LAON - TRASFERIMENTO C.E.I.S. QUOTA ANNUA	17.606,59	0,00	17.606,59	0,00	0,00	0,00
36	0/2	FINANZIAMENTO	INVESTIMENTI		3050/0	SPESE DI MANUTENZIONE STRAORDINARIA EDIFICIO ADIBITO A SCUOLE ELEMENTARI E PERTINENZE ESTERNE	22.672,08	0,00	22.672,08	0,00	0,00	0,00
37	0/2	FINANZIAMENTO	INVESTIMENTI		3225/0	CONTRIBUTO STRAORDINARIO AL CORPO VV.FF. SAN LORENZO IN BANALE PER ACQUISTO DI ATTREZZATURE	10.000,00	0,00	10.000,00	0,00	0,00	0,00
38	0/2	FINANZIAMENTO	INVESTIMENTI		3226/0	CONTRIBUTO STRAORDINARIO AL CORPO VV.FF. DORSINO PER ACQUISTO DI ATTREZZATURE	11.747,44	0,00	11.747,44	0,00	0,00	0,00
TOTALE AVANZO DESTINATO AGLI INVESTIMENTI					258.028,51	0,00	258.028,51	0,00	0,00	0,00	0,00	
TOTALE RISORSE DESTINATE AGLI INVESTIMENTI (f)					258.028,51	0,00	258.028,51	0,00	0,00	0,00	0,00	

Totale Quote Accantonate nel Risultato di Amministrazione riguardanti le Risorse Destinate agli Investimenti (g)		0,00
Totale Risorse Destinate nel Risultato di amministrazione al netto di quelle che sono state oggetto di Accantonamenti (h=f-g)		0,00

COMUNE DI SAN LORENZO DORSINO

RENDICONTO DEL BILANCIO 2020

**COMPOSIZIONE DELL'ACCANTONAMENTO AL FONDO CREDITI DI
DUBBIA ESIGIBILITA' (*)
E AL FONDO SVALUTAZIONE CREDITI**

**COMPOSIZIONE DELL'ACCANTONAMENTO AL FONDO CREDITI DI DUBBIA ESIGIBILITA'(*)
E AL FONDO SVALUTAZIONE CREDITI**

COMUNE DI SAN LORENZO DORSINO

ESERCIZIO FINANZIARIO 2020							
TIPOLOGIA	DENOMINAZIONE	RESIDUI ATTIVI FORMATISI NELL'ESERCIZIO CUI SI RIFERISCE IL RENDICONTO (a)	RESIDUI ATTIVI DEGLI ESERCIZI PRECEDENTI (b)	TOTALE RESIDUI ATTIVI (c) = (a)+(b)	IMPORTO MINIMO DEL FONDO (d)	FONDO CREDITI DI DUBBIA ESIGILITA' (e)	% di accantonamento al fondo crediti di dubbia esigibilita' (f) = (e)/(c)
	TITOLO 1 - ENTRATE CORRENTI DI NATURA TRIBUTARIA, CONTRIBUTIVA E PEREQUATIVA						
1010100	Tipologia 101 - Imposte Tasse E Proventi Assimilati di cui accertati per cassa sulla base del principio contabile 3.7	21.173,14 0,00	3.217,76 0,00	24.390,90 0,00			
	Tipologia 101 - Imposte Tasse E Proventi Assimilati non accertati per cassa	21.173,14	3.217,76	24.390,90	12.214,44	12.214,44	50,0779 %
1010400	Tipologia 104 - Compartecipazioni Di Tributi	0,00	0,00	0,00	0,00	0,00	0,0000 %
1030200	Tipologia 302 - Fondi Perequativi Dalla Regione O Provincia Autonoma	105.843,45	0,00	105.843,45	0,00	0,00	0,0000 %
1000000	Totale Titolo 1	127.016,59	3.217,76	130.234,35	12.214,44	12.214,44	9,3788 %
	TITOLO 2 - TRASFERIMENTI CORRENTI						
2010100	Tipologia 101 - Trasferimenti Correnti Da Amministrazioni Pubbliche	33.391,56	0,00	33.391,56	0,00	0,00	0,0000 %
2000000	Totale Titolo 2	33.391,56	0,00	33.391,56	0,00	0,00	0,0000 %
	TITOLO 3 - ENTRATE EXTRATRIBUTARIE						
3010000	Tipologia 100 - Vendita Di Beni E Servizi E Proventi Derivanti Dalla Gestione Dei Beni	151.997,54	140.496,91	292.494,45	65.385,46	65.385,46	22,3544 %
3020000	Tipologia 200 - Proventi Derivanti Dall'Attivita' Di Controllo E Repressione Delle Irregolarita' E Degli Illeciti	0,00	0,00	0,00	0,00	0,00	0,0000 %
3030000	Tipologia 300 - Interessi Attivi	0,00	0,00	0,00	0,00	0,00	0,0000 %
3040000	Tipologia 400 - Altre Entrate Da Redditi Da Capitale	0,00	0,00	0,00	0,00	0,00	0,0000 %
3050000	Tipologia 500 - Rimborsi E Altre Entrate Correnti	26.616,26	123,04	26.739,30	0,00	0,00	0,0000 %
3000000	Totale Titolo 3	178.613,80	140.619,95	319.233,75	65.385,46	65.385,46	20,4820 %

(*) Il fondo crediti di dubbia esigibilità è un accantonamento del risultato di amministrazione. Non richiedono l'□ accantonamento a tale fondo: a) i trasferimenti da altre Amministrazioni pubbliche e dall'Unione europea; b) i crediti assistiti da fidejussione; c) le entrate tributarie che, sulla base dei nuovi principi contabili, sono accertate per cassa.

(e) Gli importi della colonna (e) non devono essere inferiori a quelli della colonna (d); se sono superiori le motivazioni della differenza sono indicate nella relazione al bilancio.
Il totale generale della colonna (f) corrisponde all'importo del fondo crediti di dubbia esigibilità accantonato nel risultato di amministrazione.

(g) Indicare il totale generale della colonna c).

(h) Indicare il totale generale della colonna e).

(i) Indicare l'importo complessivo dei crediti stralciati dal conto del bilancio nell'esercizio in corso e negli esercizi precedenti.

(l) corrisponde all'importo della cella (i).

(m) trattasi solo degli accertamenti di entrate riguardanti i titoli 5, 6, 7.

(n) comprende anche l'accantonamento riguardante i crediti del titolo 5.

**COMPOSIZIONE DELL'ACCANTONAMENTO AL FONDO CREDITI DI DUBBIA ESIGIBILITA'(*)
E AL FONDO SVALUTAZIONE CREDITI**

COMUNE DI SAN LORENZO DORSINO

ESERCIZIO FINANZIARIO 2020							
TIPOLOGIA	DENOMINAZIONE	RESIDUI ATTIVI FORMATISI NELL'ESERCIZIO CUI SI RIFERISCE IL RENDICONTO (a)	RESIDUI ATTIVI DEGLI ESERCIZI PRECEDENTI (b)	TOTALE RESIDUI ATTIVI (c) = (a)+(b)	IMPORTO MINIMO DEL FONDO (d)	FONDO CREDITI DI DUBBIA ESIGILITA' (e)	% di accantonamento al fondo crediti di dubbia esigibilita' (f) = (e)/(c)
	TITOLO 4 - ENTRATE IN CONTO CAPITALE						
4010000	Tipologia 100 - Tributi In Conto Capitale	0,00	0,00	0,00	0,00	0,00	0,0000 %
4020000	Tipologia 200 - Contributi Agli Investimenti	493.281,94	1.066.492,13	1.559.774,07			
	Contributi agli investimenti da amministrazioni pubbliche	493.281,94	1.066.492,13	1.559.774,07			
	Contributi agli investimenti da UE	0,00	0,00	0,00			
	Tipologia 200: Contributi agli investimenti al netto dei contributi da PA e da UE	0,00	0,00	0,00	0,00	0,00	0,00 %
4020000	Tipologia 300 - Altri Trasferimenti In Conto Capitale	0,00	0,00	0,00			
	Contributi agli investimenti da amministrazioni pubbliche	493.281,94	1.066.492,13	1.559.774,07			
	Contributi agli investimenti da UE	0,00	0,00	0,00			
	Tipologia 200: Contributi agli investimenti al netto dei contributi da PA e da UE	0,00	0,00	0,00	0,00	0,00	0,00 %
4030000	Tipologia 300 - Altri Trasferimenti In Conto Capitale	152.791,76	414.787,40	567.579,16			
	Altri trasferimenti in conto capitale da amministrazioni pubbliche	152.791,76	414.787,40	567.579,16			
	Altri trasferimenti in conto capitale da UE	0,00	0,00	0,00			
	Tipologia 300: Altri trasferimenti in c/capitale al netto dei trasferimenti da PA e da UE	0,00	0,00	0,00	0,00	0,00	0,0000 %
4040000	Tipologia 400 - Entrate Da Alienazione Di Beni Materiali E Immateriali	0,00	0,00	0,00	0,00	0,00	0,0000 %
4050000	Tipologia 500 - Altre Entrate In Conto Capitale	0,00	0,00	0,00	0,00	0,00	0,0000 %
4000000	Totale Titolo 4	646.073,70	1.481.279,53	2.127.353,23	0,00	0,00	0,0000 %
	TOTALE GENERALE	985.095,65	1.625.117,24	2.610.212,89	77.599,90	77.599,90	2,9729 %
	di cui FONDO CREDITI DI DUBBIA ESIGIBILITA' DI	339.021,95	143.837,71	482.859,66	77.599,90	77.599,90	16,0709 %

(*) Il fondo crediti di dubbia esigibilità è un accantonamento del risultato di amministrazione. Non richiedono l'□ accantonamento a tale fondo: a) i trasferimenti da altre Amministrazioni pubbliche e dall'Unione europea; b) i crediti assistiti da fidejussione; c) le entrate tributarie che, sulla base dei nuovi principi contabili, sono accertate per cassa.

(e) Gli importi della colonna (e) non devono essere inferiori a quelli della colonna (d); se sono superiori le motivazioni della differenza sono indicate nella relazione al bilancio.
Il totale generale della colonna (f) corrisponde all'importo del fondo crediti di dubbia esigibilità accantonato nel risultato di amministrazione.

(g) Indicare il totale generale della colonna c).

(h) Indicare il totale generale della colonna e).

(i) Indicare l'importo complessivo dei crediti stralciati dal conto del bilancio nell'esercizio in corso e negli esercizi precedenti.

(l) corrisponde all'importo della cella (i).

(m) trattasi solo degli accertamenti di entrate riguardanti i titoli 5, 6, 7.

(n) comprende anche l'accantonamento riguardante i crediti del titolo 5.

**COMPOSIZIONE DELL'ACCANTONAMENTO AL FONDO CREDITI DI DUBBIA ESIGIBILITA'(*)
E AL FONDO SVALUTAZIONE CREDITI**

COMUNE DI SAN LORENZO DORSINO

ESERCIZIO FINANZIARIO 2020							
TIPOLOGIA	DENOMINAZIONE	RESIDUI ATTIVI FORMATISI NELL'ESERCIZIO CUI SI RIFERISCE IL RENDICONTO (a)	RESIDUI ATTIVI DEGLI ESERCIZI PRECEDENTI (b)	TOTALE RESIDUI ATTIVI (c) = (a)+(b)	IMPORTO MINIMO DEL FONDO (d)	FONDO CREDITI DI DUBBIA ESIGILITA' (e)	% di accantonamento al fondo crediti di dubbia esigibilita' (f) = (e)/(c)
	PARTE CORRENTE (n) di cui FONDO CREDITI DI DUBBIA ESIGIBILITA' IN C/CAPITALE	646.073,70	1.481.279,53	2.127.353,23	0,00	0,00	0,0000 %

(*) Il fondo crediti di dubbia esigibilità è un accantonamento del risultato di amministrazione. Non richiedono l'□ accantonamento a tale fondo: a) i trasferimenti da altre Amministrazioni pubbliche e dall'Unione europea;

b) i crediti assistiti da fidejussione; c) le entrate tributarie che, sulla base dei nuovi principi contabili, sono accertate per cassa.

(e) Gli importi della colonna (e) non devono essere inferiori a quelli della colonna (d); se sono superiori le motivazioni della differenza sono indicate nella relazione al bilancio.

Il totale generale della colonna (f) corrisponde all'importo del fondo crediti di dubbia esigibilità accantonato nel risultato di amministrazione.

(g) Indicare il totale generale della colonna c).

(h) Indicare il totale generale della colonna e).

(i) Indicare l'importo complessivo dei crediti stralciati dal conto del bilancio nell'esercizio in corso e negli esercizi precedenti.

(l) corrisponde all'importo della cella (i).

(m) trattasi solo degli accertamenti di entrate riguardanti i titoli 5, 6, 7.

(n) comprende anche l'accantonamento riguardante i crediti del titolo 5.

COMPOSIZIONE DELL'ACCANTONAMENTO AL FONDO CREDITI DI DUBBIA ESIGIBILITA'(*)

E AL FONDO SVALUTAZIONE CREDITI

COMUNE DI SAN LORENZO DORSINO

COMPOSIZIONE FONDO SVALUTAZIONE CREDITI	TOTALE CREDITI	FONDO SVALUTAZIONE CREDITI
RESIDUI ATTIVI NEL CONTO DEL BILANCIO	2.610.212,89	77.599,90
CREDITI STRALCIATI DAL CONTO DEL BILANCIO	0,00	0,00
ACCERTAMENTI IMPUTATI AGLI ESERCIZI SUCCESSIVI A QUELLO CUI IL RENDICONTO SI RIFERISCE (m)	0,00	0,00
TOTALE	2.610.212,89	77.599,90

(*) Il fondo crediti di dubbia esigibilità è un accantonamento del risultato di amministrazione. Non richiedono l'□ accantonamento a tale fondo: a) i trasferimenti da altre Amministrazioni pubbliche e dall'Unione europea; b) i crediti assistiti da fidejussione; c) le entrate tributarie che, sulla base dei nuovi principi contabili, sono accertate per cassa.

(e) Gli importi della colonna (e) non devono essere inferiori a quelli della colonna (d); se sono superiori le motivazioni della differenza sono indicate nella relazione al bilancio.
Il totale generale della colonna (f) corrisponde all'importo del fondo crediti di dubbia esigibilità accantonato nel risultato di amministrazione.

(g) Indicare il totale generale della colonna c).

(h) Indicare il totale generale della colonna e).

(i) Indicare l'importo complessivo dei crediti stralciati dal conto del bilancio nell'esercizio in corso e negli esercizi precedenti.

(l) corrisponde all'importo della cella (i).

(m) trattasi solo degli accertamenti di entrate riguardanti i titoli 5, 6, 7.

(n) comprende anche l'accantonamento riguardante i crediti del titolo 5.

Indicatori sintetici

Rendiconto esercizio 2020

03/05/2021

COMUNE DI SAN LORENZO DORSINO

TIPOLOGIA INDICATORE	DEFINIZIONE	VALORE INDICATORE (percentuale)
1 Rigidita' strutturale di bilancio		
1.1 Incidenza spese rigide (ripiano disavanzo, personale e debito) su entrate correnti	[ripiano disavanzo a carico dell'esercizio + Impegni (Macroaggregati 1.1 'Redditi di lavoro dipendente' + 1.7 'Interessi passivi' + Titolo 4 'Rimborso prestiti' + 'IRAP' [pdc U.1.02.01.01] - FPV entrata concernente il Macroaggregato 1.1 + FPV spesa concernente il Macroaggregato 1.1)] / (Accertamenti dei primi tre titoli delle Entrate)	0,33
2 Entrate correnti		
2.1 Incidenza degli accertamenti di parte corrente sulle previsioni iniziali di parte corrente	Totale accertamenti primi tre titoli di entrata / Stanziamenti iniziali di competenza dei primi tre titoli di entrata	1,17
2.2 Incidenza degli accertamenti di parte corrente sulle previsioni definitive di parte corrente	Totale accertamenti primi tre titoli di entrata / Stanziamenti definitivi di competenza dei primi tre titoli di entrata	1,13
2.3 Incidenza degli accertamenti delle entrate proprie sulle previsioni iniziali di parte corrente	Totale accertamenti (pdc E.1.01.00.00.000 'Tributi' - 'Compartecipazioni di tributi' E.1.01.04.00.000 + E.3.00.00.00.000 'Entrate extratributarie') / Stanziamenti iniziali di competenza dei primi tre titoli di entrata	0,78
2.4 Incidenza degli accertamenti delle entrate proprie sulle previsioni definitive di parte corrente	Totale accertamenti (pdc E.1.01.00.00.000 'Tributi' - 'Compartecipazioni di tributi' E.1.01.04.00.000 + E.3.00.00.00.000 'Entrate extratributarie') / Stanziamenti definitivi di competenza dei primi tre titoli di entrata	0,76
2.5 Incidenza degli incassi correnti sulle previsioni iniziali di parte corrente	Totale incassi c/competenza e c/residui dei primi tre titoli di entrata / Stanziamenti iniziali di cassa dei primi tre titoli di entrata	0,90
2.6 Incidenza degli incassi correnti sulle previsioni definitive di parte corrente	Totale incassi c/competenza e c/residui primi tre titoli di entrata / Stanziamenti definitivi di cassa dei primi tre titoli di entrata	0,89
2.7 Incidenza degli incassi delle entrate proprie sulle previsioni iniziali di parte corrente	Totale incassi c/competenza e c/residui (pdc E.1.01.00.00.000 'Tributi' - 'Compartecipazioni di tributi' E.1.01.04.00.000 + E.3.00.00.00.000 'Entrate extratributarie') / Stanziamenti iniziali di cassa dei primi tre titoli di entrata	0,62
2.8 Incidenza degli incassi delle entrate proprie sulle previsioni definitive di parte corrente	Totale incassi c/competenza e c/residui (pdc E.1.01.00.00.000 'Tributi' - 'Compartecipazioni di tributi' E.1.01.04.00.000 + E.3.00.00.00.000 'Entrate extratributarie') / Stanziamenti definitivi di cassa dei primi tre titoli di entrata	0,61

Indicatori sintetici

Rendiconto esercizio 2020

03/05/2021

COMUNE DI SAN LORENZO DORSINO

TIPOLOGIA INDICATORE	DEFINIZIONE	VALORE INDICATORE (percentuale)
3 Anticipazioni dell'istituto tesoriere		
3.1 Utilizzo medio Anticipazioni di tesoreria	Sommatoria degli utilizzi giornalieri delle anticipazioni nell'esercizio / (365 x max previsto dalla norma)	0,00
3.2 Anticipazione chiuse solo contabilmente	Anticipazione di tesoreria all'inizio dell'esercizio successivo / max previsto dalla norma	0,00
4 Spese di personale		
4.1 Incidenza della spesa di personale sulla spesa corrente	Impegni (Macroaggregato 1.1 + IRAP (pdc 1.02.01.01) - FPV entrata concernente il Macroaggregato 1.1 + FPV spesa concernente il Macroaggregato 1.1) / (Impegni Titolo I della spesa - FCDE corrente - FPV entrata concernente il Macroaggregato 1.1 + FPV spesa concernente il Macroaggregato 1.1)	0,41
4.2 Incidenza del salario accessorio ed incentivante rispetto al totale della spesa di personale Indica il peso delle componenti afferenti la contrattazione decentrata dell'ente rispetto al totale dei redditi da lavoro	Impegni (pdc 1.01.01.004 + 1.01.01.008 'indennita' e altri compensi al personale a tempo indeterminato e determinato' + pdc 1.01.01.003 + 1.01.01.007 'straordinario al personale a tempo indeterminato e determinato' + FPV in uscita concernente il Macroaggregato 1.1 - FPV di entrata concernente il Macroaggregato 1.1) / Impegni (Macroaggregato 1.1 + pdc 1.02.01.01 'IRAP' - FPV di entrata concernente il Macroaggregato 1.1 + FPV spesa concernente il Macroaggregato 1.1)	0,08
4.3 Incidenza spesa personale flessibile rispetto al totale della spesa di personale Indica come gli enti soddisfano le proprie esigenze di risorse umane, mixando le varie alternative contrattuali più rigide (personale dipendente) o meno rigide (forme di lavoro flessibile)	Impegni (pdc U.1.03.02.010 'Consulenze' + pdc U.1.03.02.12 'Lavoro flessibile/LSU/Lavoro interinale' + pdc U.1.03.02.11.000 'Prestazioni professionali e specialistiche') / Impegni (Macroaggregato 1.1 'Redditi di lavoro dipendente' + pdc U.1.02.01.01 'IRAP' + FPV in uscita concernente il Macroaggregato 1.1 - FPV in entrata concernente il Macroaggregato 1.1)	0,00
4.4 Spesa di personale procapite (Indicatore di equilibrio dimensionale)	Impegni (Macroaggregato 1.1 + IRAP [pdc 1.02.01.01.000] - FPV entrata concernente il Macroaggregato 1.1 + FPV spesa concernente il Macroaggregato 1.1) / popolazione	345,31

Indicatori sintetici

Rendiconto esercizio 2020

03/05/2021

COMUNE DI SAN LORENZO DORSINO

TIPOLOGIA INDICATORE	DEFINIZIONE	VALORE INDICATORE (percentuale)
4 Spese di personale		
in valore assoluto)	residente al 1 gennaio	
5 Esternalizzazione dei servizi		
5.1 Indicatore di esternalizzazione dei servizi	Impegni (pdc U.1.03.02.15.000 'Contratti di servizio pubblico' + pdc U.1.04.03.01.000 'Trasferimenti correnti a imprese controllate' + pdc U.1.04.03.02.000 'Trasferimenti correnti a altre imprese partecipate') / Impegni spese Titolo I	0,02
6 Interessi passivi		
6.1 Incidenza degli interessi passivi sulle entrate correnti	Impegni Macroaggregato 1.7 'Interessi passivi' / Accertamenti Primi tre titoli delle Entrate	0,00
6.2 Incidenza degli interessi sulle anticipazioni sul totale degli interessi passivi	Impegni pdc U.1.07.06.04.000 'Interessi passivi su anticipazioni di tesoreria' / Impegni Macroaggregato 1.7 'Interessi passivi'	0,00
6.3 Incidenza degli interessi di mora sul totale degli interessi passivi	Impegni Voce del piano dei conti finanziario U.1.07.06.02.000 'Interessi di mora' / Impegni Macroaggregato 1.7 'Interessi passivi'	0,00
7 Investimenti		
7.1 Incidenza investimenti sul totale della spesa corrente e in conto capitale	Impegni (Macroaggregato 2.2 'Investimenti fissi lordi e acquisto di terreni' + Macroaggregato 2.3 'Contributi agli investimenti') / totale impegni Tit. I + II	0,50
7.2 Investimenti diretti procapite (in valore assoluto)	Impegni Macroaggregato 2.2 'Investimenti fissi lordi e acquisto di terreni' / popolazione residente al 1° gennaio (al 1° gennaio dell'esercizio di riferimento o, se non disponibile, al 1° gennaio dell'ultimo anno disponibile)	669,51
7.3 Contributi agli investimenti procapite (in valore assoluto)	Impegni per Macroaggregato 2.3 'Contributi agli investimenti' / popolazione residente (al 1° gennaio dell'esercizio di riferimento o, se non disponibile, al 1° gennaio dell'ultimo anno disponibile)	198,81
7.4 Investimenti complessivi procapite (in valore assoluto)	Impegni (Macroaggregati 2.2 'Investimenti fissi lordi e acquisto di terreni' + 2.3 'Contributi agli investimenti') / popolazione residente (al 1° gennaio dell'esercizio di riferimento o, se	868,31

Indicatori sintetici

Rendiconto esercizio 2020

03/05/2021

COMUNE DI SAN LORENZO DORSINO

TIPOLOGIA INDICATORE	DEFINIZIONE	VALORE INDICATORE (percentuale)
7 Investimenti		
	non disponibile, al 1° gennaio dell'ultimo anno disponibile)	
7.5 Quota investimenti complessivi finanziati dal risparmio corrente	Margine corrente di competenza / Impegni + relativo FPV (Macroaggregato 2.2 'Investimenti fissi lordi e acquisto di terreni' + Macroaggregato 2.3 'Contributi agli investimenti')	0,56
7.6 Quota investimenti complessivi finanziati dal saldo positivo delle partite finanziarie	Saldo positivo delle partite finanziarie / Impegni + relativi FPV (Macroaggregato 2.2 'Investimenti fissi lordi e acquisto di terreni' + Macroaggregato 2.3 'Contributi agli investimenti')	0,00
7.7 Quota investimenti complessivi finanziati da debito	Accertamenti (Titolo 6 'Accensione prestiti' - Categoria 6.02.02 'Anticipazioni' - Categoria 6.03.03 'Accensione prestiti a seguito di escussione di garanzie' - Accensioni di prestiti da rinegoziazioni) / Impegni + relativi FPV (Macroaggregato 2.2 'Investimenti fissi lordi e acquisto di terreni' + Macroaggregato 2.3 'Contributi agli investimenti')	0,00
8 Analisi dei residui		
8.1 Incidenza nuovi residui passivi di parte corrente su stock residui passivi correnti	Totale residui passivi titolo 1 di competenza dell'esercizio / Totale residui passivi titolo 1 al 31 dicembre	0,82
8.2 Incidenza nuovi residui passivi in c/capitale su stock residui passivi in conto capitale al 31 dicembre	Totale residui passivi titolo 2 di competenza dell'esercizio / Totale residui titolo 2 al 31 dicembre	0,52
8.3 Incidenza nuovi residui passivi per incremento attività finanziarie su stock residui passivi per incremento attività finanziarie al 31 dicembre	Totale residui passivi titolo 3 di competenza dell'esercizio / Totale residui passivi titolo 3 al 31 dicembre	
8.4 Incidenza nuovi residui attivi di parte corrente su stock residui attivi di parte corrente	Totale residui attivi titoli 1,2,3 di competenza dell'esercizio / Totale residui attivi titolo 1, 2, 3 al 31 dicembre	0,70
8.5 Incidenza nuovi residui attivi in c/capitale su stock residui attivi in	Totale residui attivi titolo 4 di competenza dell'esercizio / Totale residui attivi titolo 4 al 31 dicembre	0,30

Indicatori sintetici

Rendiconto esercizio 2020

03/05/2021

COMUNE DI SAN LORENZO DORSINO

TIPOLOGIA INDICATORE	DEFINIZIONE	VALORE INDICATORE (percentuale)
8 Analisi dei residui		
c/capitale		
8.6 Incidenza nuovi residui attivi per riduzione di attivita' finanziarie su stock residui attivi per riduzione di attivita' finanziarie	Totale residui attivi titolo 5 di competenza dell'esercizio / Totale residui attivi titolo 5 al 31 dicembre	
9 Smaltimento debiti non finanziari		
9.1 Smaltimento debiti commerciali nati nell'esercizio	Pagamenti di competenza (Macroaggregati 1.3 'Acquisto di beni e servizi' + 2.2 'Investimenti fissi lordi e acquisto di terreni') / Impegni di competenza (Macroaggregati 1.3 'Acquisto di beni e servizi' + 2.2 'Investimenti fissi lordi e acquisto di terreni')	0,56
9.2 Smaltimento debiti commerciali nati negli esercizi precedenti	Pagamenti c/residui (Macroaggregati 1.3 'Acquisto di beni e servizi' + 2.2 'Investimenti fissi lordi e acquisto di terreni') / stock residui al 1 gennaio (Macroaggregati 1.3 'Acquisto di beni e servizi' + 2.2 'Investimenti fissi lordi e acquisto di terreni')	0,71
9.3 Smaltimento debiti verso altre amministrazioni pubbliche nati nell'esercizio	Pagamenti di competenza [Trasferimenti correnti a Amministrazioni Pubbliche (U.1.04.01.00.000) + Trasferimenti di tributi (U.1.05.00.00.000) + Fondi perequativi (U.1.06.00.00.000) + Contributi agli investimenti a Amministrazioni pubbliche (U.2.03.01.00.000) + Altri trasferimenti in conto capitale (U.2.04.01.00.000 + U.2.04.11.00.000 + U.2.04.16.00.000 + U.2.04.21.00.000)] / Impegni di competenza [Trasferimenti correnti a Amministrazioni Pubbliche (U.1.04.01.00.000) + Trasferimenti di tributi (U.1.05.00.00.000) + Fondi perequativi (U.1.06.00.00.000) + Contributi agli investimenti a Amministrazioni pubbliche (U.2.03.01.00.000) + Altri trasferimenti in conto capitale (U.2.04.01.00.000 + U.2.04.11.00.000 + U.2.04.16.00.000 + U.2.04.21.00.000)]	0,72
9.4 Smaltimento debiti verso altre amministrazioni pubbliche nati negli esercizi precedenti	Pagamenti in c/residui [Trasferimenti correnti a Amministrazioni Pubbliche (U.1.04.01.00.000) + Trasferimenti di tributi (U.1.05.00.00.000) + Fondi perequativi (U.1.06.00.00.000) + Contributi agli investimenti a Amministrazioni pubbliche (U.2.03.01.00.000) + Altri trasferimenti in conto capitale (U.2.04.01.00.000 + U.2.04.11.00.000 + U.2.04.16.00.000 + U.2.04.21.00.000)] / stock residui al 1 gennaio [Trasferimenti correnti a Amministrazioni Pubbliche (U.1.04.01.00.000) + Trasferimenti di	0,06

Indicatori sintetici

Rendiconto esercizio 2020

03/05/2021

COMUNE DI SAN LORENZO DORSINO

TIPOLOGIA INDICATORE	DEFINIZIONE	VALORE INDICATORE (percentuale)
9 Smaltimento debiti non finanziari		
	tributi (U.1.05.00.00.000) + Fondi perequativi (U.1.06.00.00.000) + Contributi agli investimenti a Amministrazioni pubbliche (U.2.03.01.00.000) + Altri trasferimenti in conto capitale (U.2.04.01.00.000 + U.2.04.11.00.000 + U.2.04.16.00.000 + U.2.04.21.00.000)]	
9.5 Indicatore annuale di tempestività dei pagamenti (di cui al Comma 1, dell'articolo 9, Decreto del Presidente del Consiglio dei Ministri del 22 settembre 2014)	Giorni effettivi intercorrenti tra la data di scadenza della fattura o richiesta equivalente di pagamento e la data di pagamento ai fornitori moltiplicata per l'importo dovuto, rapportata alla somma degli importi pagati nel periodo di riferimento	0,00
10 Debiti finanziari		
10.1 Incidenza estinzioni anticipate debiti finanziari	Impegni per estinzioni anticipate / Debito da finanziamento al 31/12 dell'esercizio precedente	
10.2 Incidenza estinzioni ordinarie debiti finanziari	(Totale impegni Titolo 4 della spesa - Impegni estinzioni anticipate) / Debito da finanziamento al 31/12 anno precedente	
10.3 Sostenibilità debiti finanziari	Impegni [(1.7 'Interessi passivi' - 'Interessi di mora' (U.1.07.06.02.000) - 'Interessi per anticipazioni prestiti' (U.1.07.06.04.000) + Titolo 4 della Spesa - Estinzioni anticipate) - (Accertamenti categoria (E.4.02.06.00.000) 'Contributi agli investimenti direttamente destinati al rimborso di prestiti da amministrazioni pubbliche' + Trasferimenti in conto capitale per assunzione di debiti dell'amministrazione da parte di amministrazioni pubbliche (E.4.03.01.00.000) + Trasferimenti in conto capitale da parte di amministrazioni pubbliche per cancellazione di debiti dell'amministrazione (E.4.03.04.00.000))] / Accertamenti Titoli 1, 2 e 3	0,06
10.4 Indebitamento procapite (in valore assoluto)	Debito di finanziamento al 31/12 / popolazione residente (al 1° gennaio dell'esercizio di riferimento o, se non disponibile, al 1° gennaio dell'ultimo anno disponibile)	0,00
11 Composizione dell'avanzo di amministrazione		
11.1 Incidenza quota libera di parte corrente nell'avanzo	Quota libera di parte corrente dell'avanzo / Avanzo di amministrazione	1,00
11.2 Incidenza quota libera in c/capitale	Quota libera in conto capitale dell'avanzo / Avanzo di amministrazione	0,00

Indicatori sintetici

Rendiconto esercizio 2020

03/05/2021

COMUNE DI SAN LORENZO DORSINO

TIPOLOGIA INDICATORE	DEFINIZIONE	VALORE INDICATORE (percentuale)
11 Composizione dell'avanzo di amministrazione		
nell'avanzo		
11.3 Incidenza quota accantonata nell'avanzo	Quota accantonata dell'avanzo / Avanzo di amministrazione	0,00
11.4 Incidenza quota vincolata nell'avanzo	Quota vincolata dell'avanzo / Avanzo di amministrazione	0,00
12 Disavanzo di amministrazione		
12.1 Quota disavanzo ripianato nell'esercizio	(Disavanzo di amministrazione esercizio precedente - Disavanzo di amministrazione esercizio in corso) / Totale Disavanzo esercizio precedente	
12.2 Incremento del disavanzo rispetto all'esercizio precedente	(Disavanzo di amministrazione esercizio in corso - Disavanzo di amministrazione esercizio precedente) / Totale Disavanzo esercizio precedente	
12.3 Sostenibilita' patrimoniale del disavanzo	Totale disavanzo di amministrazione / Patrimonio netto	
12.4 Sostenibilita' disavanzo effettivamente a carico dell'esercizio	Disavanzo iscritto in spesa del conto del bilancio / Accertamenti dei titoli 1, 2 e 3 delle entrate	0,00
13 Debiti fuori bilancio		
13.1 Debiti riconosciuti e finanziati	Importo debiti riconosciuti e finanziati / Impegni titolo I e titolo II	0,00
13.2 Debiti in corso di riconoscimento	Importo debiti fuori bilancio in corso di riconoscimento / Accertamenti titoli 1, 2 e 3	0,00
13.3 Debiti riconosciuti e in corso di finanziamento	Importo debiti fuori bilancio riconosciuti e in corso di finanziamento / Accertamenti titoli 1, 2 e 3	0,00
14 Fondo pluriennale vincolato		
14.1 Utilizzo del FPV	(Fondo pluriennale vincolato corrente e capitale iscritto in entrata del bilancio - Quota del fondo pluriennale vincolato corrente e capitale non utilizzata nel corso dell'esercizio e rinviata agli esercizi successivi) / Fondo pluriennale vincolato corrente e capitale iscritto in entrata nel bilancio	1,19

Indicatori sintetici

Rendiconto esercizio 2020

03/05/2021

COMUNE DI SAN LORENZO DORSINO

TIPOLOGIA INDICATORE	DEFINIZIONE	VALORE INDICATORE (percentuale)
15 Partite di giro e conto terzi		
15.1 Incidenza partite di giro e conto terzi in entrata	Totale accertamenti Entrate per conto terzi e partite di giro / Totale accertamenti primi tre titoli delle entrate (al netto delle operazioni riguardanti la gestione della cassa vincolata)	0,18
15.2 Incidenza partite di giro e conto terzi in uscita	Totale impegni Uscite per conto terzi e partite di giro / Totale impegni del titolo I della spesa (al netto delle operazioni riguardanti la gestione della cassa vincolata)	0,27

Indicatori analitici concernenti la composizione delle entrate e l'effettiva capacita' di riscossione

Rendiconto esercizio 2020

03/05/2021

COMUNE DI SAN LORENZO DORSINO

Titolo, Tipologia	Denominazione	Composizione delle entrate (valori percentuali)			Percentuale di riscossione				
		Previsioni iniziali competenza / totale previsioni iniziali competenza	Previsioni definitive competenza / totale previsioni definitive competenza	Accertamenti / totale Accertamenti	% di riscossione prevista nel bilancio di previsione iniziale: Previsioni iniziali cassa/ (previsioni iniziali competenza + residui)	% di riscossione prevista nelle previsioni definitive: Previsioni definitive cassa/ (previsioni definitive competenza + residui)	% di riscossione complessiva: (Riscossioni c/comp + Riscossioni c/residui)/ (Accertamenti + residui definitivi iniziali)	% di riscossione dei crediti esigibili nell'esercizio: Riscossioni c/comp / Accertamenti di competenza	% di riscossione dei crediti esigibili negli esercizi precedenti: Riscossioni c/residui / residui definitivi iniziali
1	TITOLO 1 - Entrate correnti di natura tributaria, contributiva e perequativa								
10101	Tipologia 101 - Imposte tasse e proventi assimilati	0,11	0,16	0,23	1,00	1,00	0,97	0,97	0,76
10104	Tipologia 104 - Compartecipazioni di tributi	0,00	0,00	0,00			1,00	1,00	
10302	Tipologia 302 - Fondi perequativi dalla Regione o Provincia autonoma	0,03	0,05	0,14	1,00	1,00	0,80	0,76	1,00
10000	Totale TITOLO 1 - Entrate correnti di natura tributaria, contributiva e perequativa	0,15	0,21	0,37	1,00	1,00	0,90	0,89	0,97

Indicatori analitici concernenti la composizione delle entrate e l'effettiva capacita' di riscossione

Rendiconto esercizio 2020

03/05/2021

COMUNE DI SAN LORENZO DORSINO

Titolo, Tipologia	Denominazione	Composizione delle entrate (valori percentuali)			Percentuale di riscossione				
		Previsioni iniziali competenza / totale previsioni iniziali competenza	Previsioni definitive competenza / totale previsioni definitive competenza	Accertamenti / totale Accertamenti	% di riscossione prevista nel bilancio di previsione iniziale: Previsioni iniziali cassa/ (previsioni iniziali competenza + residui)	% di riscossione prevista nelle previsioni definitive: Previsioni definitive cassa/ (previsioni definitive competenza + residui)	% di riscossione complessiva: (Riscossioni c/comp + Riscossioni c/residui)/ (Accertamenti + residui definitivi iniziali)	% di riscossione dei crediti esigibili nell'esercizio: Riscossioni c/comp / Accertamenti di competenza	% di riscossione dei crediti esigibili negli esercizi precedenti: Riscossioni c/residui / residui definitivi iniziali
2	TITOLO 2 - Trasferimenti correnti								
20101	Tipologia 101 - Trasferimenti correnti da Amministrazioni pubbliche	0,03	0,05	0,07	1,00	1,00	0,85	0,85	
20000	Totale TITOLO 2 - Trasferimenti correnti	0,03	0,05	0,07	1,00	1,00	0,85	0,85	

Indicatori analitici concernenti la composizione delle entrate e l'effettiva capacita' di riscossione

Rendiconto esercizio 2020

03/05/2021

COMUNE DI SAN LORENZO DORSINO

Titolo, Tipologia	Denominazione	Composizione delle entrate (valori percentuali)			Percentuale di riscossione				
		Previsioni iniziali competenza / totale previsioni iniziali competenza	Previsioni definitive competenza / totale previsioni definitive competenza	Accertamenti / totale Accertamenti	% di riscossione prevista nel bilancio di previsione iniziale: Previsioni iniziali cassa/ (previsioni iniziali competenza + residui)	% di riscossione prevista nelle previsioni definitive: Previsioni definitive cassa/ (previsioni definitive competenza + residui)	% di riscossione complessiva: (Riscossioni c/comp + Riscossioni c/residui)/ (Accertamenti + residui definitivi iniziali)	% di riscossione dei crediti esigibili nell'esercizio: Riscossioni c/comp / Accertamenti di competenza	% di riscossione dei crediti esigibili negli esercizi precedenti: Riscossioni c/residui / residui definitivi iniziali
3	TITOLO 3 - Entrate extratributarie								
30100	Tipologia 100 - Vendita di beni e servizi e proventi derivanti dalla gestione dei beni	0,09	0,12	0,17	1,00	1,00	0,67	0,72	0,58
30200	Tipologia 200 - Proventi derivanti dall'attivita' di controllo e repressione delle irregolarita' e degli illeciti	0,00	0,00	0,00	1,00	1,00	1,00	1,00	
30300	Tipologia 300 - Interessi attivi	0,00	0,00	0,00	1,00	1,00	1,00	1,00	
30400	Tipologia 400 - Altre entrate da redditi da capitale	0,00	0,00	0,00	1,00	1,00	1,00	1,00	
30500	Tipologia 500 - Rimborsi e altre entrate correnti	0,01	0,01	0,02	1,00	1,00	0,53	0,53	0,15
30000	Totale TITOLO 3 - Entrate extratributarie	0,10	0,14	0,20	1,00	1,00	0,67	0,71	0,58

Indicatori analitici concernenti la composizione delle entrate e l'effettiva capacita' di riscossione

Rendiconto esercizio 2020

03/05/2021

COMUNE DI SAN LORENZO DORSINO

Titolo, Tipologia	Denominazione	Composizione delle entrate (valori percentuali)			Percentuale di riscossione				
		Previsioni iniziali competenza / totale previsioni iniziali competenza	Previsioni definitive competenza / totale previsioni definitive competenza	Accertamenti / totale Accertamenti	% di riscossione prevista nel bilancio di previsione iniziale: Previsioni iniziali cassa/ (previsioni iniziali competenza + residui)	% di riscossione prevista nelle previsioni definitive: Previsioni definitive cassa/ (previsioni definitive competenza + residui)	% di riscossione complessiva: (Riscossioni c/comp + Riscossioni c/residui)/ (Accertamenti + residui definitivi iniziali)	% di riscossione dei crediti esigibili nell'esercizio: Riscossioni c/comp / Accertamenti di competenza	% di riscossione dei crediti esigibili negli esercizi precedenti: Riscossioni c/residui / residui definitivi iniziali
4	TITOLO 4 - Entrate in conto capitale								
40100	Tipologia 100 - Tributi in conto capitale	0,00	0,00	0,00			1,00	1,00	
40200	Tipologia 200 - Contributi agli investimenti	0,37	0,16	0,17	1,00	1,00	0,30	0,11	0,36
40300	Tipologia 300 - Altri trasferimenti in conto capitale	0,07	0,06	0,07	1,00	1,00	0,53	0,30	0,58
40400	Tipologia 400 - Entrate da alienazione di beni materiali e immateriali	0,00	0,00	0,00	1,00	1,00	1,00	1,00	1,00
40500	Tipologia 500 - Altre entrate in conto capitale	0,00	0,00	0,01		1,00	1,00	1,00	1,00
40000	Totale TITOLO 4 - Entrate in conto capitale	0,44	0,21	0,25	1,00	1,00	0,40	0,19	0,45

Indicatori analitici concernenti la composizione delle entrate e l'effettiva capacita' di riscossione

Rendiconto esercizio 2020

03/05/2021

COMUNE DI SAN LORENZO DORSINO

Titolo, Tipologia	Denominazione	Composizione delle entrate (valori percentuali)			Percentuale di riscossione				
		Previsioni iniziali competenza / totale previsioni iniziali competenza	Previsioni definitive competenza / totale previsioni definitive competenza	Accertamenti / totale Accertamenti	% di riscossione prevista nel bilancio di previsione iniziale: Previsioni iniziali cassa/ (previsioni iniziali competenza + residui)	% di riscossione prevista nelle previsioni definitive: Previsioni definitive cassa/ (previsioni definitive competenza + residui)	% di riscossione complessiva: (Riscossioni c/comp + Riscossioni c/residui)/ (Accertamenti + residui definitivi iniziali)	% di riscossione dei crediti esigibili nell'esercizio: Riscossioni c/comp / Accertamenti di competenza	% di riscossione dei crediti esigibili negli esercizi precedenti: Riscossioni c/residui / residui definitivi iniziali
7	TITOLO 7 - Anticipazioni da istituto tesoriere/cassiere								
70100	Tipologia 100 - Anticipazioni da istituto tesoriere/cassiere	0,06	0,08	0,00	1,00	1,00			
70000	Totale TITOLO 7 - Anticipazioni da istituto tesoriere/cassiere	0,06	0,08	0,00	1,00	1,00			

Indicatori analitici concernenti la composizione delle entrate e l'effettiva capacita' di riscossione

Rendiconto esercizio 2020

03/05/2021

COMUNE DI SAN LORENZO DORSINO

Titolo, Tipologia	Denominazione	Composizione delle entrate (valori percentuali)			Percentuale di riscossione				
		Previsioni iniziali competenza / totale previsioni iniziali competenza	Previsioni definitive competenza / totale previsioni definitive competenza	Accertamenti / totale Accertamenti	% di riscossione prevista nel bilancio di previsione iniziale: Previsioni iniziali cassa/ (previsioni iniziali competenza + residui)	% di riscossione prevista nelle previsioni definitive: Previsioni definitive cassa/ (previsioni definitive competenza + residui)	% di riscossione complessiva: (Riscossioni c/comp + Riscossioni c/residui)/ (Accertamenti + residui definitivi iniziali)	% di riscossione dei crediti esigibili nell'esercizio: Riscossioni c/comp / Accertamenti di competenza	% di riscossione dei crediti esigibili negli esercizi precedenti: Riscossioni c/residui / residui definitivi iniziali
9	TITOLO 9 - Entrate per conto terzi e partite di giro								
90100	Tipologia 100 - Entrate per partite di giro	0,19	0,26	0,11	1,00	1,00	1,00	1,00	1,00
90200	Tipologia 200 - Entrate per conto terzi	0,04	0,05	0,01	1,00	1,00	0,26	0,83	0,07
90000	Totale TITOLO 9 - Entrate per conto terzi e partite di giro	0,22	0,31	0,12	1,00	1,00	0,86	0,99	0,08
	Totale entrate	1,00	1,00	1,00	1,00	1,00	0,58	0,69	0,48

Indicatori analitici concernenti la composizione delle spese per missioni e programmi

Rendiconto esercizio 2020

03/05/2021

COMUNE DI SAN LORENZO DORSINO

Missioni e Programmi		COMPOSIZIONE DELLE SPESE PER MISSIONI E PROGRAMMI (valori percentuali)						
		Previsioni iniziali		Previsioni definitive		Dati di rendiconto		
		Incidenza Missioni/Programmi: Previsioni stanziamento/ totale previsioni missioni	di cui Incidenza FPV: Previsioni stanziamento FPV/ Previsione FPV totale	Incidenza Missioni/Programmi: Previsioni stanziamento/ totale previsioni missioni	di cui Incidenza FPV: Previsioni stanziamento FPV/ Previsione FPV totale	Incidenza Missione programma: (Impegni + FPV)/(Totale impegni + Totale FPV)	di cui incidenza FPV: FPV / Totale FPV	di cui incidenza economie di spesa: Economie di competenza/ Totale Economie di competenza
01.00	MISSIONE 01 - Servizi istituzionali e generali, di gestione							
01.01	PROGRAMMA 1 - Organi istituzionali	0,01		0,01	0,00	0,02	0,00	0,01
01.02	PROGRAMMA 2 - Segreteria generale	0,03		0,03	0,01	0,04	0,01	0,01
01.03	PROGRAMMA 3 - Gestione economica, finanziaria, programmazione, provveditorato	0,06		0,08	0,09	0,12	0,09	0,01
01.04	PROGRAMMA 4 - Gestione delle entrate tributarie e servizi fiscali	0,00		0,00	0,00	0,00	0,00	0,00
01.05	PROGRAMMA 5 - Gestione dei beni demaniali e patrimoniali	0,01		0,05	0,00	0,07	0,00	0,02
01.06	PROGRAMMA 6 - Ufficio tecnico	0,05		0,08	0,59	0,11	0,59	0,03
01.07	PROGRAMMA 7 - Elezioni e consultazioni popolari - Anagrafe e stato civile	0,01		0,02	0,05	0,03	0,05	0,01
01.08	PROGRAMMA 8 - Statistica e sistemi informativi	0,00		0,00	0,00	0,00	0,00	0,00
01.10	PROGRAMMA 10 - Risorse umane	0,01		0,01	0,00	0,01	0,00	0,00
01.11	PROGRAMMA 11 - Altri servizi generali	0,00		0,00	0,00	0,00	0,00	0,00
	Totale MISSIONE 01 - Servizi istituzionali e generali, di gestione	0,18		0,28	0,74	0,40	0,74	0,10
03.00	MISSIONE 03 - Ordine pubblico e sicurezza							
03.01	PROGRAMMA 1 - Polizia locale e amministrativa	0,00		0,00	0,00	0,00	0,00	0,00
03.02	PROGRAMMA 2 - Sistema integrato di sicurezza urbana	0,00		0,00	0,00	0,00	0,00	0,00
	Totale MISSIONE 03 - Ordine pubblico e sicurezza	0,00		0,00	0,00	0,00	0,00	0,00
04.00	MISSIONE 04 - Istruzione e diritto allo studio							
04.01	PROGRAMMA 1 - Istruzione prescolastica	0,00		0,01	0,00	0,01	0,00	0,01
04.02	PROGRAMMA 2 - Altri ordini di istruzione non universitaria	0,01		0,02	0,00	0,02	0,00	0,00
	Totale MISSIONE 04 - Istruzione e diritto allo studio	0,02		0,03	0,00	0,03	0,00	0,02
05.00	MISSIONE 05 - Tutela e valorizzazione dei							

Indicatori analitici concernenti la composizione delle spese per missioni e programmi

Rendiconto esercizio 2020

03/05/2021

COMUNE DI SAN LORENZO DORSINO

Missioni e Programmi		COMPOSIZIONE DELLE SPESE PER MISSIONI E PROGRAMMI (valori percentuali)						
		Previsioni iniziali		Previsioni definitive		Dati di rendiconto		
		Incidenza Missioni/Programmi: Previsioni stanziamento/ totale previsioni missioni	di cui Incidenza FPV: Previsioni stanziamento FPV/ Previsione FPV totale	Incidenza Missioni/Programmi: Previsioni stanziamento/ totale previsioni missioni	di cui Incidenza FPV: Previsioni stanziamento FPV/ Previsione FPV totale	Incidenza Missione programma: (Impegni + FPV)/(Totale impegni + Totale FPV)	di cui incidenza FPV: FPV / Totale FPV	di cui incidenza economie di spesa: Economie di competenza/ Totale Economie di competenza
05.01	beni e attivita' culturali PROGRAMMA 1 - Valorizzazione dei beni di interesse storico	0,01		0,02	0,00	0,00	0,00	0,04
05.02	PROGRAMMA 2 - Attivita' culturali e interventi diversi nel settore culturale	0,02		0,02	0,00	0,02	0,00	0,01
	Totale MISSIONE 05 - Tutela e valorizzazione dei beni e attivita' culturali	0,03		0,03	0,00	0,02	0,00	0,05
06.00	MISSIONE 06 - Politiche giovanili, sport e tempo libero							
06.01	PROGRAMMA 1 - Sport e tempo libero	0,05		0,05	0,00	0,06	0,00	0,04
	Totale MISSIONE 06 - Politiche giovanili, sport e tempo libero	0,05		0,05	0,00	0,06	0,00	0,04
07.00	MISSIONE 07 - Turismo							
07.01	PROGRAMMA 1 - Sviluppo e valorizzazione del turismo	0,01		0,01	0,00	0,01	0,00	0,00
	Totale MISSIONE 07 - Turismo	0,01		0,01	0,00	0,01	0,00	0,00
08.00	MISSIONE 08 - Assetto del territorio ed edilizia abitativa							
08.01	PROGRAMMA 1 - Urbanistica e assetto del territorio	0,11		0,01	0,00	0,01	0,00	0,00
	Totale MISSIONE 08 - Assetto del territorio ed edilizia abitativa	0,11		0,01	0,00	0,01	0,00	0,00
09.00	MISSIONE 09 - Sviluppo sostenibile e tutela del territorio e dell'ambiente							
09.02	PROGRAMMA 2 - Tutela, valorizzazione e recupero ambientale	0,08		0,06	0,20	0,08	0,20	0,02
09.03	PROGRAMMA 3 - Rifiuti	0,00		0,00	0,00	0,00	0,00	0,00
09.04	PROGRAMMA 4 - Servizio idrico integrato	0,03		0,05	0,05	0,06	0,05	0,03
09.05	PROGRAMMA 5 - Aree protette, parchi naturali, protezione naturalistica e forestazione	0,00		0,00	0,00	0,00	0,00	0,00
	Totale MISSIONE 09 - Sviluppo sostenibile e tutela del territorio e dell'ambiente	0,11		0,10	0,26	0,14	0,26	0,06

Indicatori analitici concernenti la composizione delle spese per missioni e programmi

Rendiconto esercizio 2020

03/05/2021

COMUNE DI SAN LORENZO DORSINO

Missioni e Programmi		COMPOSIZIONE DELLE SPESE PER MISSIONI E PROGRAMMI (valori percentuali)						
		Previsioni iniziali		Previsioni definitive		Dati di rendiconto		
		Incidenza Missioni/Programmi: Previsioni stanziamento/ totale previsioni missioni	di cui Incidenza FPV: Previsioni stanziamento FPV/ Previsione FPV totale	Incidenza Missioni/Programmi: Previsioni stanziamento/ totale previsioni missioni	di cui Incidenza FPV: Previsioni stanziamento FPV/ Previsione FPV totale	Incidenza Missione programma: (Impegni + FPV)/(Totale impegni + Totale FPV)	di cui incidenza FPV: FPV / Totale FPV	di cui incidenza economie di spesa: Economie di competenza/ Totale Economie di competenza
10.00	MISSIONE 10 - Trasporti e diritto alla mobilita'							
10.02	PROGRAMMA 2 - Trasporto pubblico locale	0,00		0,00	0,00	0,00	0,00	0,00
10.05	PROGRAMMA 5 - Viabilita' e infrastrutture stradali	0,18		0,11	0,00	0,15	0,00	0,04
	Totale MISSIONE 10 - Trasporti e diritto alla mobilita'	0,18		0,11	0,00	0,15	0,00	0,04
11.00	MISSIONE 11 - Soccorso civile							
11.01	PROGRAMMA 1 - Sistema di protezione civile	0,00		0,01	0,00	0,01	0,00	0,00
	Totale MISSIONE 11 - Soccorso civile	0,00		0,01	0,00	0,01	0,00	0,00
12.00	MISSIONE 12 - Diritti sociali, politiche sociali e famiglia							
12.01	PROGRAMMA 1 - Interventi per l'infanzia e i minori e per asili nido	0,00		0,00	0,00	0,00	0,00	0,00
12.02	PROGRAMMA 2 - Interventi per la disabilita'	0,00		0,00	0,00	0,00	0,00	0,00
12.03	PROGRAMMA 3 - Interventi per gli anziani	0,00		0,00	0,00	0,00	0,00	0,00
12.04	PROGRAMMA 4 - Interventi per soggetti a rischio di esclusione sociale	0,00		0,00	0,00	0,01	0,00	0,00
12.08	PROGRAMMA 8 - Cooperazione e associazionismo	0,00		0,00	0,00	0,00	0,00	0,00
12.09	PROGRAMMA 9 - Servizio necroscopico e cimiteriale	0,00		0,03	0,00	0,02	0,00	0,03
	Totale MISSIONE 12 - Diritti sociali, politiche sociali e famiglia	0,01		0,03	0,00	0,03	0,00	0,03
14.00	MISSIONE 14 - Sviluppo economico e competitivita'							
14.01	PROGRAMMA 1 - Industria PMI e Artigianato	0,00		0,01	0,00	0,00	0,00	0,01
	Totale MISSIONE 14 - Sviluppo economico e competitivita'	0,00		0,01	0,00	0,00	0,00	0,01
16.00	MISSIONE 16 - Agricoltura, politiche agroalimentari e pesca							
16.01	PROGRAMMA 1 - Sviluppo del settore agricolo e del sistema agroalimentare	0,00		0,00	0,00	0,00	0,00	0,00
	Totale MISSIONE 16 - Agricoltura, politiche	0,00		0,00	0,00	0,00	0,00	0,00

Indicatori analitici concernenti la composizione delle spese per missioni e programmi

Rendiconto esercizio 2020

03/05/2021

COMUNE DI SAN LORENZO DORSINO

Missioni e Programmi		COMPOSIZIONE DELLE SPESE PER MISSIONI E PROGRAMMI (valori percentuali)						
		Previsioni iniziali		Previsioni definitive		Dati di rendiconto		
		Incidenza Missioni/Programmi: Previsioni stanziamento/ totale previsioni missioni	di cui Incidenza FPV: Previsioni stanziamento FPV/ Previsione FPV totale	Incidenza Missioni/Programmi: Previsioni stanziamento/ totale previsioni missioni	di cui Incidenza FPV: Previsioni stanziamento FPV/ Previsione FPV totale	Incidenza Missione programma: (Impegni + FPV)/(Totale impegni + Totale FPV)	di cui incidenza FPV: FPV / Totale FPV	di cui incidenza economie di spesa: Economie di competenza/ Totale Economie di competenza
17.00	agroalimentari e pesca							
	MISSIONE 17 - Energia e diversificazione delle fonti energetiche							
17.01	PROGRAMMA 1 - Fonti energetiche	0,01		0,01	0,00	0,01	0,00	0,01
	Totale MISSIONE 17 - Energia e diversificazione delle fonti energetiche	0,01		0,01	0,00	0,01	0,00	0,01
20.00	MISSIONE 20 - Fondi e accantonamenti							
20.01	PROGRAMMA 1 - Fondo di riserva	0,00		0,00	0,00	0,00	0,00	0,00
20.02	PROGRAMMA 2 - Fondo crediti di dubbia esigibilita'	0,00		0,00	0,00	0,00	0,00	0,01
	Totale MISSIONE 20 - Fondi e accantonamenti	0,01		0,01	0,00	0,00	0,00	0,01
50.00	MISSIONE 50 - Debito pubblico							
50.01	PROGRAMMA 1 - Quota interessi ammortamento mutui e prestiti obbligazionari	0,00		0,00	0,00	0,00	0,00	0,00
50.02	PROGRAMMA 2 - Quota capitale ammortamento mutui e prestiti obbligazionari	0,01		0,01	0,00	0,02	0,00	0,00
	Totale MISSIONE 50 - Debito pubblico	0,01		0,01	0,00	0,02	0,00	0,00
60.00	MISSIONE 60 - Anticipazioni finanziarie							
60.01	PROGRAMMA 1 - Restituzione anticipazione di tesoreria	0,06		0,06	0,00	0,00	0,00	0,16
	Totale MISSIONE 60 - Anticipazioni finanziarie	0,06		0,06	0,00	0,00	0,00	0,16
99.00	MISSIONE 99 - Servizi per conto terzi							
99.01	PROGRAMMA 1 - Servizi per conto terzi e Partite di giro	0,22		0,25	0,00	0,11	0,00	0,46
	Totale MISSIONE 99 - Servizi per conto terzi	0,22		0,25	0,00	0,11	0,00	0,46

TABELLA DEI PARAMETRI OBIETTIVI PER I COMUNI AI FINI DELL'ACCERTAMENTO DELLA CONDIZIONE DI ENTE STRUTTURALMENTE DEFICITARIO

03/05/2021

Esercizio 2020

COMUNE DI SAN LORENZO DORSINO

Prov. TN

P1	Indicatore 1.1 (Incidenza spese rigide - ripiano disavanzo, personale e debito - su entrate correnti) maggiore del 48%		NO
P2	Indicatore 2.8 (Incidenza degli incassi delle entrate proprie sulle previsioni definitive di parte corrente) minore del 22%		NO
P3	Indicatore 3.2 (Anticipazioni chiuse solo contabilmente) maggiore di 0%		NO
P4	Indicatore 10.3 (Sostenibilita' debiti finanziari) maggiore del 16%		NO
P5	Indicatore 12.4 (Sostenibilita' disavanzo effettivamente a carico dell'esercizio) maggiore dell'1,20%		NO
P6	Indicatore 13.1 (Debiti riconosciuti e finanziati) maggiore dell'1%		NO
P7	[Indicatore 13.2 (Debiti in corso di riconoscimento) + Indicatore 13.3 (Debiti riconosciuti e in corso di finanziamento)] maggiore dello 0,60%		NO
P8	Indicatore concernente l'effettiva capacita' di riscossione (riferito al totale delle entrate) minore del 47%		NO

Gli enti locali che presentano almeno la metà dei parametri deficitari (la condizione "SI" identifica il parametro deficitario) sono strutturalmente deficitari ai sensi dell'articolo 242, comma 1, Tuel.

Sulla base dei parametri suindicati l'ente è da considerarsi in condizioni strutturalmente deficitarie		NO
---	--	-----------

STATO PATRIMONIALE - ATTIVO

STATO PATRIMONIALE (ATTIVO)		2020	2019	riferimento art.2424 CC	riferimento DM 26/4/95
I	A) CREDITI vs.LO STATO ED ALTRE AMMINISTRAZIONI PUBBLICHE PER LA PARTECIPAZIONE AL FONDO DI DOTAZIONE			A	A
	TOTALE CREDITI vs PARTECIPANTI (A)				
	B) IMMOBILIZZAZIONI				
	<u>Immobilizzazioni immateriali</u>			BI	BI
	1 Costi di impianto e di ampliamento			BI1	BI1
	2 Costi di ricerca sviluppo e pubblicità			BI2	BI2
	3 Diritti di brevetto ed utilizzazione opere dell'ingegno	13.549,04	21.554,18	BI3	BI3
	4 Concessioni, licenze, marchi e diritti simile			BI4	BI4
	5 Avviamento			BI5	BI5
	6 Immobilizzazioni in corso ed acconti			BI6	BI6
	9 Altre			BI7	BI7
	Totale immobilizzazioni immateriali	13.549,04	21.554,18		
II	<u>Immobilizzazioni materiali (3)</u>				
	1 Beni demaniali	17.456.175,25	17.663.120,86		
	1.1 Terreni	753.265,54	753.265,54		
	1.2 Fabbricati	753.128,82	706.984,95		
	1.3 Infrastrutture	15.949.780,89	16.202.870,37		
III	1.9 Altri beni demaniali				
	2 Altre immobilizzazioni materiali (3)	16.078.164,75	16.301.652,08		
	2.1 Terreni	3.164.711,90	3.164.711,90	BII1	BII1
	a di cui in leasing finanziario				
	2.2 Fabbricati	12.753.305,50	12.970.958,87		
	a di cui in leasing finanziario				
	2.3 Impianti e macchinari	45.563,40	49.943,83	BII2	BII2
	a di cui in leasing finanziario				
	2.4 Attrezzature industriali e commerciali	10.639,14	7.898,64	BII3	BII3
	2.5 Mezzi di trasporto	5.693,96	11.585,18		
	2.6 Macchine per ufficio e hardware	276,48	1.831,31		
	2.7 Mobili e arredi	57.557,58	51.739,89		
	2.8 Infrastrutture				
	2.99 Altri beni materiali	40.416,79	42.982,46		
	3 Immobilizzazioni in corso ed acconti	321.619,57		BII5	BII5
	Totale immobilizzazioni materiali	33.855.959,57	33.964.772,94		
IV	<u>Immobilizzazioni Finanziarie (1)</u>				
	1 Partecipazioni in	140.924,97	140.924,97	BIII1	BIII1
	a imprese controllate			BIII1a	BIII1a
	b imprese partecipate	99.420,07	99.420,07	BIII1b	BIII1b
	c altri soggetti	41.504,90	41.504,90		
	2 Crediti verso			BIII2	BIII2
	a altre amministrazioni pubbliche				
	b imprese controllate			BIII2a	BIII2a
	c imprese partecipate			BIII2b	BIII2b
	d altri soggetti			BIII2c BIII2d	BIII2d
	3 Altri titoli			BIII3	
	Totale immobilizzazioni finanziarie	140.924,97	140.924,97		
	TOTALE IMMOBILIZZAZIONI (B)	34.010.433,58	34.127.252,09		

STATO PATRIMONIALE - ATTIVO

STATO PATRIMONIALE (ATTIVO)		2020	2019	riferimento art.2424 CC	riferimento DM 26/4/95
I	C) ATTIVO CIRCOLANTE				
1	<u>Rimanenze</u>			CI	CI
	Totale rimanenze				
II	<u>Crediti (2)</u>				
1	Crediti di natura tributaria	118.019,91	100.743,36		
a	Crediti da tributi destinati al finanziamento della sanità				
b	Altri crediti da tributi	12.176,46	9.498,60		
c	Crediti da Fondi perequativi	105.843,45	91.244,76		
2	Crediti per trasferimenti e contributi	2.160.744,79	2.683.475,15		
a	verso amministrazioni pubbliche	2.160.744,79	2.683.475,15		
b	imprese controllate			CII2	CII2
c	imprese partecipate			CII3	CII3
d	verso altri soggetti				
3	Verso clienti ed utenti	227.108,99	222.328,80	CII1	CII1
4	Altri Crediti	83.994,73	93.493,90	CII5	CII5
a	verso l'erario				
b	per attività svolta per c/terzi	218,27	67,16		
c	altri	83.776,46	93.426,74		
	Totale crediti	2.589.868,42	3.100.041,21		
III	<u>Attività finanziarie che non costituiscono immobilizzi</u>				
1	Partecipazioni			CIII1,2,3,4,5	CIII1,2,3
2	Altri titoli			CIII6	CIII5
	Totale attività finanziarie che non costituiscono immobilizzi				
IV	<u>Disponibilità liquide</u>				
1	Conto di tesoreria	1.724.395,94	831.360,58		
a	Istituto tesoriere	1.724.395,94	831.360,58		CIV1a
b	presso Banca d'Italia				
2	Altri depositi bancari e postali			CIV1	CIV1b e CIV1c
3	Denaro e valori in cassa			CIV2 e CIV3	CIV2 e CIV3
4	Altri conti presso la tesoreria statale intestati all'ente				
	Totale disponibilità liquide	1.724.395,94	831.360,58		
	TOTALE ATTIVO CIRCOLANTE (C)	4.314.264,36	3.931.401,79		
	D) RATEI E RISCONTI				
1	Ratei attivi			D	D
2	Risconti attivi			D	D
	TOTALE RATEI E RISCONTI (D)				
	TOTALE DELL'ATTIVO (A+B+C+D)	38.324.697,94	38.058.653,88		

STATO PATRIMONIALE - PASSIVO

STATO PATRIMONIALE (PASSIVO)		2020	2019	riferimento art.2424 CC	riferimento DM 26/4/95
I	A) PATRIMONIO NETTO				
	Fondo di dotazione	9.488.865,07	9.488.865,07	AI	AI
II	Riserve	26.059.088,34	25.994.969,14		
	a <i>da risultato economico di esercizi precedenti</i>	49.401,56		AIV, AV, AVI, AVII, AVII	AIV, AV, AVI, AVII, AVII
	b <i>da capitale</i>	3.412.664,45	3.412.664,45	AII, AIII	AII, AIII
	c <i>da permessi di costruire</i>	14.717,64			
	d <i>riserve indisponibili per beni demaniali e patrimoniali indisponibili e per i beni culturali</i>	22.540.799,79	22.540.799,79		
	e <i>altre riserve indisponibili</i>	41.504,90	41.504,90		
III	Risultato economico dell'esercizio			AIX	AIX
	TOTALE PATRIMONIO NETTO (A)	35.547.953,41	35.483.834,21		
	B) FONDI PER RISCHI ED ONERI				
1	Per trattamento di quiescenza			B1	B1
2	Per imposte			B2	B2
3	Altri			B3	B3
	TOTALE FONDI RISCHI ED ONERI (B)				
	C) TRATTAMENTO DI FINE RAPPORTO	144.332,48	122.443,86	C	C
	TOTALE T.F.R. (C)	144.332,48	122.443,86		
	D) DEBITI (1)				
I 1	Debiti da finanziamento	640.162,40	746.432,70		
a	<i>prestiti obbligazionari</i>			D1e D2	D1
b	<i>v/ altre amministrazioni pubbliche</i>	640.162,40	746.432,70		
c	<i>verso banche e tesoriere</i>			D4	D3 e D4
d	<i>verso altri finanziatori</i>			D5	
2	Debiti verso fornitori	788.488,56	569.615,63	D7	D6
3	Acconti			D6	D5
4	Debiti per trasferimenti e contributi	739.887,04	689.397,28		
a	<i>enti finanziati dal servizio sanitario nazionale</i>				
b	<i>altre amministrazioni pubbliche</i>	586.120,48	532.906,05		
c	<i>imprese controllate</i>			D9	D8
d	<i>imprese partecipate</i>			D10	D9
e	<i>altri soggetti</i>	153.766,56	156.491,23		
5	Altri debiti	183.667,94	166.724,09	D12,D13,D14	D11,D12,D13
a	<i>tributari</i>	72.201,99	47.509,03		
b	<i>verso istituti di previdenza e sicurezza sociale</i>	12,82			
c	<i>per attività svolta per c/terzi (2)</i>				
d	<i>altri</i>	111.453,13	119.215,06		
	TOTALE DEBITI (D)	2.352.205,94	2.172.169,70		
	E) RATEI E RISCONTI E CONTRIBUTI AGLI INVESTIMENTI				
I	Ratei passivi			E	E
II	Risconti passivi	280.206,11	280.206,11	E	E
1	Contributi agli investimenti	280.206,11	280.206,11		
a	<i>da altre amministrazioni pubbliche</i>	280.206,11	280.206,11		
b	<i>da altri soggetti</i>				
2	Concessioni pluriennali				
3	Altri risconti passivi				
	TOTALE RATEI E RISCONTI (E)	280.206,11	280.206,11		
	TOTALE DEL PASSIVO (A+B+C+D+E)	38.324.697,94	38.058.653,88		

STATO PATRIMONIALE - PASSIVO

STATO PATRIMONIALE (PASSIVO)		2020	2019	riferimento	riferimento
				art.2424 CC	DM 26/4/95
	CONTI D'ORDINE				
	1) Impegni su esercizi futuri				
	2) beni di terzi in uso				
	3) beni dati in uso a terzi				
	4) garanzie prestate a amministrazioni pubbliche				
	5) garanzie prestate a imprese controllate				
	6) garanzie prestate a imprese partecipate				
	7) garanzie prestate a altre imprese				
	TOTALE CONTI D'ORDINE				

**COMUNE DI
SAN LORENZO DORSINO**

**RELAZIONE
SULLA GESTIONE 2020**
(Relazione al rendiconto)

INDICE

Presentazione	1
Contenuto e logica espositiva	2
Rispetto del contenuto obbligatorio - parte 1	4
Rispetto del contenuto obbligatorio - parte 2	8
Risultati finanziari d'esercizio	
Programmazione ed equilibri finali di bilancio	12
Risultato di amministrazione	13
Risultato di gestione	14
Risultato di cassa	15
Situazione contabile a rendiconto	
Gestione delle entrate di competenza	16
Gestione delle uscite di competenza	17
Finanziamento del bilancio corrente	18
Finanziamento del bilancio investimenti	19
Ricorso al fpv e all'avanzo di esercizi precedenti	20
Formazione di nuovi residui	21
Smaltimento di residui precedenti	22
Scostamento dalle previsioni iniziali	23
Gestione delle entrate per tipologia	
Entrate tributarie	24
Trasferimenti correnti	25
Entrate extratributarie	26
Entrate in conto capitale	27
Riduzione di attività finanziarie	28
Accensione di prestiti	29
Anticipazioni	30
Gestione della spesa per missione	
Previsioni finali delle spese per missione	31
Previsioni finali per funzionamento e investimento	32
Impegni finali delle spese per missione	33
Impegni per funzionamento e investimento	34
Pagamenti finali delle spese per missione	35
Pagamenti per funzionamento e investimento	36
Stato di realizzazione delle spese per missione	37
Grado di ultimazione delle missioni	38
Stato di attuazione delle singole missioni	
Servizi generali e istituzionali	39
Giustizia	40
Ordine pubblico e sicurezza	41
Istruzione e diritto allo studio	42

Valorizzazione beni e attiv. culturali	43
Politica giovanile, sport e tempo libero	44
Turismo	45
Assetto territorio, edilizia abitativa	46
Sviluppo sostenibile e tutela ambiente	47
Trasporti e diritto alla mobilità	48
Soccorso civile	49
Politica sociale e famiglia	50
Tutela della salute	51
Sviluppo economico e competitività	52
Lavoro e formazione professionale	53
Agricoltura e pesca	54
Energia e fonti energetiche	55
Relazioni con autonomie locali	56
Relazioni internazionali	57
Fondi e accantonamenti	58
Debito pubblico	59
Anticipazioni finanziarie	60

Presentazione



L'ordinamento degli enti locali, nella stesura più recente, ha ribadito il ruolo del Consiglio come organo di verifica sull'andamento della fase operativa della programmazione a suo tempo deliberata con l'approvazione del Dup. Questo tipo di riscontro è effettuato anche in sede di rendiconto dato che, secondo quanto previsto dal testo unico degli enti locali, "la relazione sulla gestione è un documento illustrativo della gestione dell'ente nonché dei fatti di rilievo che si sono verificati dopo la chiusura dell'esercizio e contiene ogni altra eventuale informazione utile ad una migliore comprensione dei dati contabili" (Decreto legislativo n.267/00, art.231/1).

La valutazione sui risultati finali di gestione e quella sullo stato di realizzazione finale dei programmi, questi ultimi intesi non solo come componente della struttura contabile (missioni articolate in programmi) ma come parte integrante del programma politico-attuativo, sono elementi importanti che vanno a caratterizzare il sistema più vasto del controllo sulla gestione. La verifica di origine politica, infatti, è talvolta accompagnata anche da un controllo prettamente tecnico, come quello messo in atto dal sistema generale di controllo interno che, tra le proprie competenze, deve "valutare l'adeguatezza delle scelte compiute in sede di attuazione dei piani, dei programmi e degli altri strumenti di determinazione dell'indirizzo politico, in termini di congruenza tra i risultati conseguiti e gli obiettivi predefiniti (..)" (D.Lgs.267/00, art.147/2).

È solo il caso di accennare che anche la parte introduttiva del documento unico di programmazione, seppure in una prospettiva che era giustamente rapportata alle reali dimensioni demografiche dell'ente, già tendeva a costituire un'iniziale base informativa su cui poi si è andato ad innestarsi, a fine esercizio, il riscontro sulla concreta realizzazione dell'originaria capacità di pianificare. È proprio per questo motivo che la sezione operativa del DUP, secondo la definizione attribuita dal principio contabile, aveva lo scopo di "costituire il presupposto dell'attività di controllo strategico e dei risultati conseguiti dall'ente, con particolare riferimento allo stato di attuazione dei programmi nell'ambito delle missioni" (punto 8.2/c). Il presente adempimento viene quindi a collocarsi, in sequenza logica oltre che temporale, dopo l'approvazione del documento unico di approvazione (DUP) di inizio esercizio e la Ricognizione sullo stato di attuazione dei programmi di metà anno. Con questo documento, in particolare, l'Amministrazione tende a rafforzare la percezione della nostra collettività sull'importanza delle azioni compiute dall'ente per dare, allo stesso tempo, la giusta visibilità ad un'attività che ha visto all'opera nel corso dell'esercizio l'intera struttura. Tramite l'impegno profuso, infatti, una parte significativa degli obiettivi perseguiti sono stati tradotti in altrettanti risultati, un esito il cui grado di apprezzamento è lasciato in questo momento alla libera valutazione del cittadino. Con questa Relazione, esposta in un formato ed una modalità che si ritiene sia moderna e accattivante, oltre che rispettosa dei dettami di legge, abbiamo così voluto tenere fede all'impegno di stabilire un rapporto più diretto con i cittadini, basato sulla trasparenza e sulla partecipazione, in modo da consentire a chiunque di cogliere la dimensione strategica delle scelte adottate.

Porre concretamente al centro dell'attenzione i destinatari degli interventi di un'amministrazione pubblica significa anche dare conto del proprio operato in modo trasparente e riscoprire così il senso della propria azione.

Il Sindaco

Contenuto e logica espositiva

Relazione sulla gestione e volontà del legislatore

Il contenuto della relazione sulla gestione ha una valenza di carattere generale. La volontà espressa dal legislatore è chiara e tende a mantenere un costante rapporto dialettico tra il consiglio comunale e la giunta, favorendo così un riscontro sul grado di realizzazione dei programmi originariamente previsti ed espressi, a livello contabile, dall'aggregato che li contiene per omogeneità di funzione, e cioè la Missione. Allo stesso tempo, il consiglio verifica che l'attività di gestione non si sia estesa fino ad alterare il normale equilibrio delle finanze comunali. L'attività di spesa, infatti, non può prescindere dalla reale disponibilità di risorse. In questo contesto si inserisce l'importante norma che prevede l'esposizione al principale organo collegiale di un vero e proprio bilancio di fine esercizio. La possibilità di valutare l'esito finale dell'originaria attività di programmazione non è solo concessa dall'ordinamento degli enti locali, ma anzi, è incentivata.



Consuntivo e risultati finanziari

La prima parte della relazione, denominata "*Programmazione ed equilibri finali di bilancio*", ha lo scopo di verificare, ad esercizio ormai chiuso, il mantenimento dell'equilibrio nella programmazione, e cioè la corrispondenza tra stanziamenti definitivi di competenza in entrata (risorse previste) con il fabbisogno stimato in spesa (impieghi programmati), dando maggiore risalto ai due principali aggregati di bilancio, e cioè il comparto corrente e gli investimenti. Gli argomenti della sezione individuano poi i risultati conseguiti a rendiconto, con il risultato complessivo di amministrazione (competenza e residui) e il saldo della gestione, ossia il risultato ottenuto nel versante della sola competenza. L'ultimo argomento trattato estende l'osservazione sui movimenti di cassa, dove le riscossioni ed i pagamenti effettuati nell'esercizio hanno contribuito, insieme all'eventuale giacenza iniziale di cassa, a formare il saldo conclusivo di tesoreria.



Contabilità finanziaria e rendiconto

La terza parte del documento, denominata "*Situazione contabile a rendiconto*", approfondisce l'analisi già sviluppata nel punto precedente per osservare l'andamento delle entrate e delle uscite di competenza. Sono inoltre sviluppate delle tematiche di particolare interesse, come il finanziamento del bilancio di parte corrente e di quello in conto capitale risultante a rendiconto, il ricorso a mezzi finanziari provenienti da esercizi precedenti, come l'avanzo e il fondo pluriennale vincolato, e la dinamica nella gestione dei residui. Riguardo a quest'ultimo aspetto, sarà monitorato sia l'andamento dei vecchi residui, con il relativo tasso di smaltimento, che la formazione di nuovi residui provenienti dalla competenza. L'ultimo aspetto sviluppato in questa sezione della relazione riguarderà lo scostamento dalle previsioni iniziali, visto come un indice del grado di attendibilità delle previsioni di entrata e di uscita ipotizzate nella frase di programmazione (DUP).



Andamento delle entrate

La sezione denominata "*Gestione delle entrate per tipologia*" sviluppa le tematiche relative ai soli movimenti delle entrate, dove le previsioni finali (stanziamenti) sono accostati ai corrispondenti accertamenti (crediti) e movimenti di cassa (riscossioni). Le informazioni contabili abbracciano ciascun titolo di entrata con le diverse tipologie che lo compongono. Sono prese in considerazione, pertanto, le entrate di natura tributaria, i trasferimenti in conto gestione, le entrate extra tributarie, le riduzioni di attività finanziarie, le accensioni di prestiti, le anticipazioni di cassa e, infine, i servizi per conto di terzi. Particolare attenzione merita l'osservazione del grado di accertamento e del tasso di riscossione, visti come la percentuale della previsione di entrata che si è tradotta in credito, o del credito stesso in incasso. Lo scostamento tra la previsione ed il rispettivo accertamento indica, infine, quanto della previsione di bilancio non si sia effettivamente realizzata.



Gestione della spesa per missione

In questa sezione del documento, denominata “*Gestione della spesa per missione*”, l’attenzione si concentra sul solo versante delle uscite e, in modo specifico, sulla struttura del bilancio composto da missioni poi articolate, ma solo a livello più operativo, in singoli programmi. Viene quindi offerto un quadro d’insieme sui dati contabili della spesa per missione, dando quindi un adeguato risalto allo scostamento che si è verificato tra le previsioni finali e la spesa effettivamente impegnata. In questa prospettiva, si rende così disponibile un quadro attendibile di informazioni sullo stato di realizzazione dei procedimenti di spesa attivati dall’apparato tecnico. L’osservazione si sposta, infine, sul grado di ultimazione dei pagamenti, visti come un indicatore sull’avvenuto completamento dell’intervento previsto. Il tutto, in un’ottica che legge questi fenomeni solo nel loro insieme (elenco delle missioni) mentre l’analisi di dettaglio è sviluppata in un’altra sezione.



Stato di attuazione delle singole missioni

La relazione al rendiconto, nella sezione denominata “*Stato di attuazione delle singole missioni*”, abbandona la visione d’insieme e pone invece lo sguardo sulle singole missioni, analizzandone lo stato di realizzazione e il grado di ultimazione, oltre che la loro composizione contabile. Di ogni missione è posta in evidenza sia la componente finanziaria della spesa corrente che quella di parte investimento, fornendo una chiave di lettura dello stato di avanzamento della missione articolata in programmi che non è più, come nel punto precedente, a carattere cumulativo. In questa ottica, è posto in risalto l’andamento della gestione (uscite di parte corrente) separandola dalla componente degli investimenti (uscite in C/capitale). I due comparti, infatti, hanno tempi di realizzazione e regole completamente diverse, tali da rendere poco significativa la visione cumulativa. Per ciascuna di esse è individuata anche la composizione contabile.



Risultati economici e patrimoniali d'esercizio

La contabilità finanziaria, che costituisce il sistema contabile principale e fondamentale per fini autorizzatori e di rendicontazione dei risultati della gestione finanziaria, è affiancato da un’ulteriore contabilità di supporto. La contabilità economico patrimoniale, infatti, ha lo scopo di rilevare i costi (oneri) ed i ricavi (proventi) derivanti dalle transazioni poste in essere dalla pubblica amministrazione. L’ultima sezione della relazione, denominata “*Risultati economici e patrimoniali d’esercizio*”, estende quindi l’attenzione su taluni aspetti che riguardano proprio la lettura economica dei fatti di gestione manifestati nell’esercizio e che hanno comportato, tramite la formazione di costi e ricavi, una modifica sostanziale nella composizione del patrimonio comunale. La variazione di ricchezza, prodotta dalla differenza tra ricavi e costi delle gestioni caratteristica, finanziaria o straordinaria, quindi, ha generato una differenza nel patrimonio netto degna di approfondimento.



Rispetto del contenuto obbligatorio - Parte 1

Norme di riferimento

Il contenuto obbligatorio della Relazione sulla gestione è previsto da un sistema articolato di provvedimenti, e precisamente: il Testo unico sugli enti locali (D.Lgs. 267/00); l'Armonizzazione contabile (D.Lgs. 118/11); i Principi generali o postulati (allegato n.1 al D.Lgs.118/11); il Principio contabile applicato sulla programmazione (allegato n.4/1 al D.Lgs. 118/11); il Principio contabile applicato sulla contabilità finanziaria (allegato n.4/2 al D.Lgs. 118/2011); il Principio contabile applicato sulla contabilità economico patrimoniale (Allegato 4/3 al D.Lgs.118/2011). Questo documento rispetta fedelmente le prescrizioni previste da queste norme.

Di seguito, partendo dalle prime due norme richiamate, riporteremo gli obblighi normativi (riferimento e contenuto) con le corrispondenti considerazioni dell'ente.



Testo unico sugli enti locali (D.Lgs. 267/00)

[D.Lgs.267/00, art.231/1]

Relazione sulla gestione (richiamo normativo). La relazione sulla gestione è un documento illustrativo della gestione dell'ente, nonché dei fatti di rilievo verificatisi dopo la chiusura dell'esercizio, contiene ogni eventuale informazione utile ad una migliore comprensione dei dati contabili, ed è predisposto secondo le modalità previste dall'art.11, comma 6, del decreto legislativo 23 giugno 2011, n. 118.

Considerazioni dell'ente. Questa relazione è strutturata in modo da garantire una visione d'insieme delle principali operazioni economiche e finanziarie che hanno interessato l'esercizio, compresi gli eventuali fenomeni degni di rilievo maturati dopo il 31/12. Gli argomenti trattati nella Relazione, con annessa eventuale Nota integrativa, rispettano le previsioni di legge richiamate dalla Armonizzazione contabile ed annessi Principi contabili.

Armonizzazione contabile (D.Lgs. 118/11)

[D.Lgs.118/11, art.11/6a]

Criteri valutazione (richiamo normativo). La relazione illustra (..) i criteri di valutazione utilizzati (prescrizione richiamata anche nel PaPR, 13.10.1a).

Considerazioni dell'ente. Il rendiconto, al pari degli allegati ufficiali, è stato redatto secondo i principi contabili ufficiali che garantiscono, in virtù della loro corretta applicazione, la comparabilità tra i consuntivi dei diversi esercizi. In particolare:

- i documenti del sistema di bilancio relativi al rendiconto, hanno attribuito gli accertamenti di entrata e gli impegni di uscita ai rispettivi esercizi di competenza "potenziata", ciascuno dei quali coincide con l'anno solare (rispetto del principio n.1 - Annualità);
- il bilancio di questo ente, come il relativo rendiconto, è unico, dovendo fare riferimento ad un'amministrazione che si contraddistingue per essere un'entità giuridica unica. Come conseguenza di ciò, il complesso unitario delle entrate ha finanziato la totalità delle spese. Solo nei casi di deroga espressamente previsti dalla legge, talune fonti di entrata sono state destinate alla copertura di determinate e specifiche spese (rispetto del principio n.2 - Unità);
- il sistema di bilancio, relativamente al rendiconto, comprende tutte le finalità ed i risultati della gestione nonché i valori finanziari, economici e patrimoniali riconducibili a questa amministrazione, in modo da fornire una rappresentazione veritiera e corretta della complessa attività amministrativa prevista ed attuata nell'esercizio. Eventuali contabilità separate, se presenti in quanto espressamente ammesse dalla norma contabile, sono state ricondotte al sistema unico di bilancio entro i limiti temporali dell'esercizio (rispetto del principio n.3 - Universalità);
- tutte le entrate, con i relativi accertamenti, sono state iscritte in bilancio al lordo delle spese sostenute per la riscossione e di altre eventuali oneri ad esse connesse. Allo stesso tempo, tutte le uscite, con i relativi impegni, sono state riportate al lordo delle correlate entrate, senza ricorrere ad eventuali compensazioni di partite (rispetto del principio n.4 - Integrità).

[D.Lgs.118/11, art.11/6b]

Principali voci contabili (richiamo normativo). La relazione illustra (..) le principali voci del conto del bilancio (prescrizione richiamata anche nel PaPR, 13.10.1b).

Considerazioni dell'ente. Questa relazione, nel suo interno, riporta i prospetti riepilogativi di tutti i principali aggregati di bilancio relativi alla gestione delle entrate, suddivise in Tipologie, ed a quelle delle uscite, raggruppate in Missioni.

[D.Lgs.118/11, art.11/6c]

Principali variazioni (richiamo normativo). La relazione illustra (..) le principali variazioni alle previsioni finanziarie intervenute in corso d'anno, comprendendo l'utilizzazione dei fondi di riserva e gli utilizzi delle quote vincolate accantonate del risultato di amministrazione al 1 gennaio dell'esercizio precedente (prescrizione richiamata anche nel PaPR, 13.10.1c).

Considerazioni dell'ente. Durante la gestione sono state rispettati i vincoli di contenuto, competenza deliberativa e tempistica riguardanti le norme di flessibilità di bilancio (vedi quanto riportato nel successivo punto "Principi generali o postulati - Principio generale n.7"). In termini finanziari, le variazioni di bilancio hanno comportato la modifica degli stanziamenti iniziali (Bilancio di previsione) fino ad assumere la configurazione definitiva. Questa relazione, nell'argomento "Scostamento dalle previsioni iniziali", riporta la dimensione di queste variazioni sulle entrate ed uscite indicandone lo scostamento in termini numerici ed anche percentuali.

[D.Lgs.118/11, art.11/6d]

Quote del risultato di amministrazione (prescrizione normativa). La relazione illustra (..) l'elenco delle quote vincolate e accantonate del risultato di amministrazione al 31 dicembre dell'esercizio precedente, distinguendo i vincoli derivanti dalla legge e dai principi contabili, dai trasferimenti, da mutui e altri finanziamenti, vincoli formalmente attribuiti dall'ente (prescrizione richiamata anche nel PaPR, 13.10.1d).

Considerazioni dell'ente. Il risultato di amministrazione è stato calcolato e poi scomposto nelle singole componenti (fondi accantonati, vincolati, destinati agli investimenti, non vincolati), e questo al fine di conservare l'eventuale vincolo di destinazione dei singoli elementi costituenti. Questa relazione, nell'argomento "Risultato di amministrazione complessivo", riporta l'elenco delle principali voci di scomposizione del risultato. Se ritenuto necessario, ulteriori elementi di valutazione e/o dettaglio dal contenuto prettamente tecnico saranno trattati nell'eventuale Nota integrativa al rendiconto.

[D.Lgs.118/11, art.11/6e]

Residui in sofferenza (richiamo normativo). La relazione illustra (..) le ragioni della persistenza dei residui con anzianità superiore ai cinque anni e di maggiore consistenza, nonché sulla fondatezza degli stessi (prescrizione richiamata anche nel PaPR, 13.10.1e).

Considerazioni dell'ente. La chiusura del rendiconto è stata preceduta dalla ricognizione dei residui attivi relativi ad esercizi pregressi (riaccertamento ordinario) per verificare la fondatezza della rispettiva posizione giuridica originaria ed il permanere nel tempo della posizione creditoria. La ricognizione dei residui attivi ha permesso di individuare e gestire contabilmente le possibili situazioni dei crediti di dubbia e difficile esazione, di quelli riconosciuti assolutamente inesigibili, dei crediti riconosciuti insussistenti per la sopravvenuta estinzione legale del diritto o per l'indebito o erroneo accertamento originario del diritto al credito. L'eventuale presenza a rendiconto di situazioni attive di sofferenza, anche relativa ad eventuali residui attivi di anzianità superiore al quinquennio, è pertanto contabilmente giustificata.

Se ritenuto necessario, ulteriori elementi di valutazione e/o dettaglio dal contenuto prettamente tecnico saranno trattati nell'eventuale Nota integrativa al rendiconto.

[D.Lgs.118/11, art.11/6f]

Anticipazione tesoreria (richiamo normativo). La relazione illustra (..) l'elenco delle movimentazioni effettuate nel corso dell'esercizio sui capitoli di entrata e di spesa riguardanti l'anticipazione, evidenziando l'utilizzo medio e l'utilizzo massimo dell'anticipazione nel corso dell'anno, nel caso in cui il conto del bilancio, in deroga al principio generale dell'integrità, espone il saldo al 31 dicembre dell'anticipazione attivata al netto dei relativi rimborsi (prescrizione richiamata anche nel PaPR, 13.10.1f).

Considerazioni dell'ente. Per quanto riguarda il ricorso all'eventuale anticipazione di tesoreria, l'ente persegue un comportamento operativo teso ad evitare, o quanto meno a contenere, l'esposizione a breve verso il sistema bancario per non appesantire il bilancio con un'eccessiva spesa per interessi passivi.

Se ritenuto necessario, ulteriori elementi di valutazione e/o dettaglio dal contenuto prettamente tecnico saranno trattati nell'eventuale Nota integrativa al rendiconto.

[D.Lgs.118/11, art.11/6g]

Diritti reali godimento (richiamo normativo). La relazione richiama (..) l'elencazione dei diritti reali di godimento e la loro illustrazione.

Considerazioni dell'ente. Riguardo ai diritti reali di godimento, e cioè diritti che l'uomo può esercitare sui beni suscettibili che si trovano nella sua sfera di controllo o di esercizio (diritto di superficie, enfiteusi, usufrutto, uso, abitazione e servitù prediali), non ci sono particolari situazioni degne di nota rispetto quanto eventualmente segnalato in allegato al conto del patrimonio dell'ente (prescrizione richiamata anche nel PaPR, 13.10.1g).

Se ritenuto necessario, ulteriori elementi di valutazione e/o dettaglio dal contenuto prettamente tecnico saranno trattati nell'eventuale Nota integrativa al rendiconto.

[D.Lgs.118/11, art.11/6h]

Organismi strumentali (richiamo normativo). La relazione riprende (..) l'elenco dei propri enti e organismi strumentali, con la precisazione che i relativi rendiconti o bilanci di esercizio sono consultabili nel proprio sito internet (prescrizione richiamata anche nel PaPR, 13.10.1h)..

Considerazioni dell'ente. Le aziende speciali, e più in generale gli organi strumentali intimamente collegati all'ente che le ha costituite, sono soggetti a limiti stringenti riguardo al possibile svolgimento dell'attività al di fuori del territorio di appartenenza. Al pari delle partecipazioni in società, la costituzione di un'entità giuridica strumentale vincola l'ente per un periodo non breve, portando con se sia vantaggi che problemi di sostenibilità nel tempo.

Per quanto riguarda questo specifico esercizio, non ci sono state modifiche alla situazione preesistente degne di nota.

Se ritenuto necessario, ulteriori elementi di valutazione e/o dettaglio dal contenuto prettamente tecnico saranno trattati nell'eventuale Nota integrativa al rendiconto.

[D.Lgs.118/11, art.11/6i]

Partecipazioni (richiamo normativo). La relazione riprende (..) l'elenco delle partecipazioni dirette possedute con l'indicazione della relativa quota percentuale (prescrizione richiamata anche nel PaPR, 13.10.1i).

Considerazioni dell'ente. La legge attribuisce all'ente la facoltà di gestire i servizi pubblici locali anche per mezzo di società private, direttamente costituite o partecipate, ed indica così un modulo alternativo di gestione rispetto alla classica azienda speciale.

Se ritenuto necessario, ulteriori elementi di valutazione e/o dettaglio dal contenuto prettamente tecnico saranno trattati nell'eventuale Nota integrativa al rendiconto.

[D.Lgs.118/11, art.11/6j]

Crediti/debiti incrociati (richiamo normativo). La relazione descrive (..) gli esiti della verifica dei crediti e debiti reciproci con i propri enti strumentali e le società controllate e partecipate. La predetta informativa, asseverata dai rispettivi organi di revisione, evidenzia analiticamente eventuali discordanze e ne fornisce la motivazione (prescrizione richiamata anche nel PaPR, 13.10.1j).

Considerazioni dell'ente. La verifica sulla corrispondenza delle eventuali posizioni patrimoniali incrociate è effettuata in sede di predisposizione del bilancio consolidato, se obbligatorio. Il riscontro generico sulle poste finanziarie dell'ente non ha rilevato, comunque, particolari situazioni di questa natura.

Se ritenuto necessario, ulteriori elementi di valutazione e/o dettaglio dal contenuto prettamente tecnico saranno trattati nell'eventuale Nota integrativa al rendiconto.

[D.Lgs.118/11, art.11/6k]

Strumenti derivati (richiamo normativo). La relazione descrive (..) gli oneri e gli impegni sostenuti, derivanti da contratti relativi a strumenti finanziari derivati o da contratti di finanziamento che includono una componente derivata (prescrizione richiamata anche nel PaPR, 13.10.1k).

Considerazioni dell'ente. Per "strumenti derivati" si intendono i prodotti offerti dal mercato creditizio il cui valore dipende dall'andamento di un'attività sottostante che può essere di natura finanziaria, come ad esempio i titoli azionari, i tassi di interesse o l'andamento dei cambi, oppure di natura reale, come nel caso di oro, petrolio, e così via.

Se ritenuto necessario, ulteriori elementi di valutazione e/o dettaglio dal contenuto prettamente tecnico saranno trattati nell'eventuale Nota integrativa al rendiconto.

[D.Lgs.118/11, art.11/6l]

Garanzie prestate (richiamo normativo). La relazione descrive (..) l'elenco delle garanzie principali o sussidiarie prestate dall'ente a favore di enti e di altri soggetti ai sensi delle leggi vigenti, con l'indicazione delle eventuali richieste di escussione nei confronti dell'ente (prescrizione richiamata anche nel PaPR, 13.10.1l).

Considerazioni dell'ente. L'amministrazione può legittimamente concedere delle garanzie principali o sussidiarie a favore di altri soggetti e sottoscrivere i rispettivi documenti che vincolano l'ente nel tempo. Dal punto di vista prettamente patrimoniale, il valore complessivo delle garanzie prestate è riportato tra i conti d'ordine della contabilità economica mentre la concessione della singola garanzia non richiede, di regola, alcuna specifica registrazione finanziaria, né è soggetta a particolari restrizioni.

Se ritenuto necessario, ulteriori elementi di valutazione e/o dettaglio dal contenuto prettamente tecnico saranno trattati nell'eventuale Nota integrativa al rendiconto.

[D.Lgs.118/11, art.11/6m]

Patrimonio immobiliare (richiamo normativo). La relazione richiama (..) l'elenco descrittivo dei beni appartenenti al patrimonio immobiliare dell'ente alla data di chiusura dell'esercizio cui il conto si riferisce, con l'indicazione delle rispettive destinazioni e degli eventuali proventi da essi prodotti (prescrizione richiamata anche nel PaPR, 13.10.1m).

Considerazioni dell'ente. Il patrimonio immobiliare, come aggregato autonomo delle immobilizzazioni materiali del conto patrimoniale, è composto dai terreni, fabbricati, infrastrutture, impianti e macchinari ed altre voci simili. Il valore complessivo è riportato nell'argomento "Conto del patrimonio" di questa relazione mentre l'elenco dettagliato dei singoli cespiti è invece contenuto nell'inventario dei beni, a cui si rinvia.

[D.Lgs.118/11, art.11/6n]

Nota integrativa (richiamo normativo). La relazione riprende (..) gli elementi richiesti dall'articolo 2427 e dagli altri articoli del codice civile, nonché da altre norme di legge e dai documenti sui principi contabili applicabili (prescrizione richiamata anche nel PaPR, 13.10.1n).

Considerazioni dell'ente. Questo documento ufficiale si compone della Relazione sulla gestione, propriamente detta ed integrata, qualora se ne ravveda la necessità o l'opportunità, dalla corrispondente Nota integrativa dal contenuto prettamente tecnico. Mentre le informazioni di rendiconto riconducibili alle scelte originariamente disposte con il DUP sono presenti nella Relazione sulla gestione, le informazioni riconducibili a competenze di natura solo tecnica possono invece essere riportate nella Nota integrativa al

rendiconto. In questo ultimo caso, il contenuto della Nota integrativa diventa parte integrante della Relazione sulla gestione, propriamente detta.

Se ritenuto necessario, pertanto, ulteriori elementi di valutazione e/o dettaglio dal contenuto prettamente tecnico saranno trattati nell'eventuale Nota integrativa.

[D.Lgs.118/11, art.11/6o]

Risultati gestione (*richiamo normativo*). La relazione riporta (..) altre informazioni riguardanti i risultati della gestione, richieste dalla legge o necessarie per l'interpretazione del rendiconto (prescrizione richiamata anche nel PaPR, 13.10.1o).

Considerazioni dell'ente. Questa relazione, nelle sezioni denominate rispettivamente "Risultati finanziari d'esercizio" e "Situazione contabile a rendiconto", descrive ogni elemento di natura finanziaria ritenuto necessario o utile per la corretta interpretazione di questo rendiconto d'esercizio.

Rispetto del contenuto obbligatorio - Parte 2

Norme di riferimento

Il contenuto obbligatorio della Relazione sulla gestione è previsto da un sistema articolato di provvedimenti, e precisamente: il Testo unico sugli enti locali (D.Lgs. 267/00); l'Armonizzazione contabile (D.Lgs. 118/11); i Principi generali o postulati (allegato n.1 al D.Lgs.118/11); il Principio contabile applicato sulla programmazione (allegato n.4/1 al D.Lgs. 118/11); il Principio contabile applicato sulla contabilità finanziaria (allegato n.4/2 al D.Lgs. 118/2011); il Principio contabile applicato sulla contabilità economico patrimoniale (Allegato 4/3 al D.Lgs.118/2011). Questo documento rispetta fedelmente le prescrizioni previste da queste norme.

Di seguito, riporteremo gli obblighi previsti dai principi contabili (riferimento e contenuto) con le corrispondenti considerazioni dell'ente.



Principi generali o postulati

[Principio generale n.7]

Flessibilità (previsione normativa). È necessario che nella relazione illustrativa delle risultanze di esercizio si dia adeguata informazione sul numero, sull'entità e sulle ragioni che hanno portato a variazioni di bilancio in applicazione del principio e altresì sull'utilizzo degli strumenti ordinari di flessibilità previsti nel bilancio di previsione.

Considerazioni dell'ente. Durante la gestione sono stati rispettati i vincoli di contenuto, competenza deliberativa e tempistica riguardanti le norme di flessibilità di bilancio. In particolare, sono stati osservati i seguenti richiami di legge:

- il bilancio di previsione finanziario può subire variazioni nel corso dell'esercizio di competenza e di cassa sia nella parte prima, relativa alle entrate, che nella parte seconda, relativa alle spese, per ciascuno degli esercizi considerati nel documento (D.Lgs. 267/00, art.175/1);
- le variazioni al bilancio sono di competenza dell'organo consiliare salvo quelle previste dai commi 5-bis (variazioni di competenza dell'organo esecutivo) e 5-quater (variazioni di competenza del responsabile finanziario) (D.Lgs. 267/00, art.175/2);
- le variazioni al bilancio possono essere deliberate non oltre il 30 novembre di ciascun anno, fatte salve le variazioni che possono essere deliberate sino al 31 dicembre (istituzione di tipologie di entrata a destinazione vincolata e il correlato programma di spesa; istituzione di tipologie di entrata senza vincolo di destinazione, con stanziamento pari a zero, a seguito di accertamento e riscossione di entrate non previste in bilancio; utilizzo delle quote del risultato di amministrazione vincolato ed accantonato per le finalità per le quali sono stati previsti; reimputazione agli esercizi in cui sono esigibili, di obbligazioni riguardanti entrate vincolate già assunte e, se necessario, delle spese correlate; variazioni delle dotazioni di cassa; variazioni di competenza del responsabile finanziario; variazioni degli stanziamenti riguardanti i versamenti ai conti di tesoreria statale intestati all'ente e i versamenti a depositi bancari intestati all'ente) (D.Lgs. 267/00, art.175/3);
- mediante la variazione di assestamento generale, deliberata dall'organo consiliare dell'ente entro il 31 luglio di ciascun anno, si attua la verifica generale di tutte le voci di entrata e di uscita, compreso il fondo di riserva ed il fondo di cassa, al fine di assicurare il mantenimento del pareggio di bilancio (D.Lgs. 267/00, art.175/8);
- i prelevamenti dal fondo di riserva, dal fondo di riserva di cassa e dai fondi spese potenziali sono di competenza dell'organo esecutivo e possono essere deliberati sino al 31 dicembre di ciascun anno (D.Lgs. 267/00, art.176/1).

Principio contabile applicato concernente la programmazione di bilancio

[PaPR, 13.10.1]

Relazione sulla gestione. La Relazione è un documento illustrativo della gestione dell'ente, nonché dei fatti di rilievo verificatisi dopo la chiusura dell'esercizio. Contiene ogni eventuale informazione utile ad una migliore comprensione dei dati contabili ed illustra (...omissis).

Considerazioni dell'ente. Il principio contabile riproduce esattamente quanto già previsto dall'omonimo articolo del decreto legislativo sull'armonizzazione contabile ed a cui, pertanto, si rimanda (vedi più sopra le considerazioni dell'ente sull'avvenuto rispetto delle identiche prescrizioni richiamate dal D.Lgs.118/11, art.11/6).

[PaPR, 13.10.2]

Quote vincolate, accantonate e destinate del risultato. La relazione riepiloga e illustra gli utilizzi delle quote vincolate e accantonate del risultato di amministrazione al 1 gennaio dell'esercizio e gli elenchi analitici delle quote vincolate, accantonate e destinate agli investimenti che compongono il risultato di amministrazione descrivendo, con riferimento alle componenti, più rilevanti:

a) la gestione delle entrate vincolate e destinate agli investimenti provenienti dagli esercizi precedenti, confluite nel risultato di amministrazione al 1 gennaio dell'esercizio oggetto di rendiconto: l'importo applicato al bilancio, le spese impegnate e pagate nel corso dell'esercizio di riferimento finanziate da tali risorse, la cancellazione dei residui, il loro importo alla fine dell'esercizio e le cause che non hanno ancora consentito di spenderle;

b) le riduzioni dei fondi provenienti dagli esercizi precedenti, distinguendo gli utilizzi effettuati nel rispetto delle finalità e le riduzioni determinate dal venire meno dei rischi e delle passività potenziali per i quali erano stati accantonati;

c) la formazione di nuove economie di spesa, finanziate da entrate vincolate e destinate agli investimenti ed accertate nel corso dell'esercizio; il loro importo e le cause che hanno determinato le economie di spesa;

d) le motivazioni della costituzione di nuovi e maggiori accantonamenti finanziati da entrate accertate nel corso dell'esercizio, indicando, per quelli effettuati in sede di predisposizione del rendiconto, se tali accantonamenti hanno determinato un incremento del disavanzo di amministrazione e le cause che non hanno consentito di effettuarli nel bilancio.

Considerazioni dell'ente. L'ente, se ne ricorrevano i presupposti e comunque in modo unitario con gli altri prospetti obbligatori di rendiconto, ha predisposto gli allegati denominati a/1, a/2 ed a/3 che riportano in modo esauriente le informazioni richieste, e precisamente:

- Allegato a/1 (elenco analitico delle risorse accantonate nel risultato di amministrazione finale). Individua, in modo separato: a) le risorse accantonate all'inizio esercizio; b) quelle accantonate applicate in entrata al bilancio (utilizzo dei fondi accantonati attraverso l'applicazione in bilancio della corrispondente quota del risultato di amministrazione); c) le risorse accantonate stanziare nella parte spesa del bilancio; d) gli ulteriori accantonamenti effettuati in sede di rendiconto ed i corrispondenti utilizzi; e) la consistenza finale degli accantonamenti effettuati in sede di rendiconto.

- Allegato a/2 (elenco analitico delle risorse vincolate nel risultato di amministrazione). Individua, in modo separato: a) le risorse vincolate nel risultato di amministrazione presunto; b) le risorse vincolate applicate al bilancio; c) entrate vincolate accertate nell'esercizio; d) gli impegni finanziati da entrate vincolate accertate nell'esercizio o da quote vincolate del risultato di amministrazione; e) il FPV a rendiconto finanziato da entrate vincolate accertate nell'esercizio o da quote vincolate del risultato di amministrazione; f) la cancellazione di residui attivi vincolati, l'eliminazione del vincolo su quote del risultato di amministrazione e la cancellazione di residui passivi finanziati da risorse vincolate (gestione dei residui); g) la cancellazione di impegni finanziati da FPV dopo l'approvazione del rendiconto precedente e non reimpegnati nell'esercizio; h) le risorse vincolate a rendiconto; i) le risorse vincolate nel risultato di amministrazione.

- Allegato a/3 (elenco analitico delle risorse destinate agli investimenti nel risultato di amministrazione). Individua, in modo separato: a) le risorse destinate agli investimenti nel bilancio iniziale; b) le entrate destinate agli investimenti accertate nell'esercizio; c) gli impegni dell'esercizio finanziati da entrate destinate accertate nell'esercizio o da quote destinate del risultato di amministrazione; d) il FPV a rendiconto finanziato da entrate destinate accertate nell'esercizio o da quote destinate del risultato di amministrazione; e) la cancellazione di residui attivi costituiti da risorse destinate agli investimenti, l'eliminazione della destinazione su quote del risultato di amministrazione e la cancellazione di residui passivi finanziati da risorse destinate agli investimenti (gestione dei residui); f) le risorse destinate agli investimenti a rendiconto.

[PaPR, 13.10.2 (segue)]

Accantonamenti nel risultato di amministrazione. Infine la relazione da atto della congruità di tutti gli accantonamenti nel risultato di amministrazione al 31 dicembre dell'esercizio cui il rendiconto si riferisce e le motivazioni delle eventuali differenze rispetto agli accantonamenti minimi obbligatori previsti dai principi contabili.

Considerazioni dell'ente. La quota accantonata del risultato di amministrazione è costituita dall'accantonamento al fondo crediti di dubbia esigibilità e dagli accantonamenti per le passività potenziali (fondi spese e rischi). In presenza di crediti di dubbia e difficile esazione accertati nell'esercizio, è stato quindi effettuato, nei limiti di legge, un accantonamento al fondo crediti di dubbia esigibilità vincolando una quota dell'avanzo di amministrazione. L'accantonamento complessivo è stato invece ridotto in presenza di un credito, già oggetto di accantonamento, successivamente dichiarato inesigibile ed eliminato dai residui attivi. In presenza di un'obbligazione passiva condizionata al verificarsi di un evento, come l'esito del giudizio o del ricorso pendente, l'ente ha invece valutato se procedere ad accantonare in un fondo rischi le risorse necessarie per il pagamento degli oneri previsti dalla sentenza, stanziando nell'esercizio le relative spese e destinate, a fine esercizio, ad incrementare la quota del risultato destinata a coprire le eventuali spese della sentenza definitiva.

[PaPR, 13.10.3]

Ripiano disavanzi pregressi. La relazione analizza, se l'ente si trova in questa particolare situazione, la quota di disavanzo ripianata nel corso dell'esercizio distinguendo il disavanzo riferibile al riaccertamento straordinario da quello derivante dalla gestione.

Considerazioni dell'ente. Non ci sono considerazioni da fare sull'argomento in questione, dato che tutti i dati relativi al risultato di amministrazione sono già riportati nel corrispondente prospetto obbligatorio allegato al rendiconto di gestione.

Principio contabile applicato concernente la contabilità finanziaria

[PaCF, 3.7.5]

Quota avanzo costituito da stima di residui attivi da tributi. La componente dell'avanzo costituita da residui attivi (*..di entrate tributarie*) accertati sulla base di stime è evidenziata nella rappresentazione dell'avanzo di amministrazione.

Considerazioni dell'ente. L'ente, in presenza di residui attivi originati da accertamenti effettuati con criteri di stima, sempre relativi a casistiche espressamente autorizzate dalla legge o dai principi contabili, ha periodicamente effettuato la verifica sul grado di realizzazione di tali residui attivi e provvedendo, nel caso se ne rilevasse la necessità, all'eventuale operazione contabile di riaccertamento.

[PaCF, 5.2]

Operazioni IVA. L'ente fornisce informazioni riguardanti la gestione IVA nella relazione sulla gestione al consuntivo.

Considerazioni dell'ente. Nelle contabilità fiscalmente rilevanti dell'ente, le entrate e le spese sono state contabilizzate al lordo di IVA mentre per la determinazione della posizione IVA sono state adottate le scritture richieste dalle specifiche norme fiscali (registri IVA). L'ente, acquirente dei beni o servizi relativi allo svolgimento di attività per le quali non è soggetto passivo di IVA, ha provveduto a versare l'imposta sul valore aggiunto direttamente all'erario invece che al fornitore, effettuando così la scissione del pagamento dell'imponibile rispetto a quello dall'IVA (split payment). Ci si è anche avvalsi della facoltà di non effettuare il versamento IVA contestualmente al pagamento della fattura ma in sede di versamento periodico dell'imposta.

Principio contabile applicato concernente la contabilità economico-patrimoniale

[PaCE, 4.28]

Sopravvenienze attive e insussistenze del passivo. Sono indicati in tali voci i proventi, di competenza economica di esercizi precedenti, che derivano da incrementi a titolo definitivo del valore di attività (decrementi del valore di passività) rispetto alle stime precedentemente operate. Trovano allocazione in questa voce i maggiori crediti derivanti dal riaccertamento dei residui attivi effettuato nell'esercizio considerato e le altre variazioni positive del patrimonio non derivanti dal conto del bilancio, quali ad esempio, donazioni, acquisizioni gratuite, rettifiche positive per errori di rilevazione e valutazione nei precedenti esercizi. Nella relazione illustrativa al rendiconto deve essere dettagliata la composizione della voce.

Considerazioni dell'ente. Non ci sono particolari considerazioni da riportare sulle variazioni dell'attivo patrimoniale conseguenti al riaccertamento ordinario dei residui attivi, sulla variazione del passivo prodotta dal riaccertamento ordinario dei residui passivi, o relative a situazioni di natura particolare che abbiano comunque comportato modifiche significative nella consistenza delle attività o passività patrimoniali.

[PaCE, 4.36]

Risultato economico. Nel caso di errori dello stato patrimoniale iniziale la rettifica della posta patrimoniale deve essere rilevata in apposito prospetto, contenuto nella relazione sulla gestione allegata al rendiconto, il cui saldo costituisce una rettifica del patrimonio netto.

Considerazioni dell'ente. Non ci sono particolari segnalazioni da riferire circa la riapertura dell'attivo e del passivo patrimoniale rispetto all'ultima consistenza finale approvata. Le eventuali rettifiche conseguenti alla correzione di errori della precedente chiusura, pur comportando una variazione direttamente imputabile al patrimonio netto, non hanno modificato sostanzialmente l'equilibrio del conto patrimoniale.

[PaCE, 6.1.3]

Partecipazioni. La relazione sulla gestione allegata al rendiconto indica il criterio di valutazione adottato per tutte le partecipazioni azionarie e non azionarie in enti e società controllate e partecipate (se il costo storico o il metodo del patrimonio netto). La relazione illustra altresì le variazioni dei criteri di valutazione rispetto al precedente esercizio.

Considerazioni dell'ente. Le partecipazioni immobilizzate, sia azionarie che non, sono valutate con il criterio del costo, ridotto delle perdite durevoli di valore. Le partecipazioni in imprese controllate sono valutate in base al metodo del patrimonio netto. A tal fine, l'utile o la perdita d'esercizio della partecipata, debitamente rettificato, per la quota di pertinenza, porta ad un incremento o ad una riduzione del valore della partecipazione azionaria. Nell'esercizio successivo, a seguito dell'approvazione del rendiconto della gestione, gli eventuali utili derivanti dall'applicazione del metodo del patrimonio netto comportano l'iscrizione di una specifica riserva del patrimonio netto vincolata (PaCE 6.1.3a-b).

[PaCE, 6.3]

Patrimonio netto. L'amministrazione è chiamata a fornire un'adeguata informativa, nella relazione sulla gestione, sulla copertura dei risultati economici negativi di esercizio.

Considerazioni dell'ente. L'eventuale presenza di una variazione negativa (riduzione) nel patrimonio netto di questo esercizio rispetto a quello immediatamente precedente non produce effetti significativi sull'equilibrio patrimoniale, data la funzione prettamente

conoscitiva della contabilità economico patrimoniale (o solo patrimoniale) dell'ente pubblico.

[PaCE, 6.4]

Fondi rischi e oneri del passivo. Con l'espressione "passività potenziali" ci si riferisce a passività connesse a "potenzialità", cioè a situazioni già esistenti ma con esito pendente in quanto si risolveranno in futuro. Se una perdita connessa a una potenzialità è stata iscritta in bilancio, la situazione d'incertezza e l'ammontare dell'importo iscritto in bilancio sono indicati in nota integrativa se tali informazioni sono necessarie per una corretta comprensibilità del bilancio.

Considerazioni dell'ente. Non ci sono ulteriori elementi da introdurre in aggiunta a quanto già riportato, riguardo allo stesso fenomeno, nel precedente punto "PaPR, 13.10.2 - Accantonamenti nel risultato di amministrazione".



RISULTATI FINANZIARI D'ESERCIZIO



Programmazione ed equilibri finali di bilancio

Programmazione iniziale ed equilibri definitivi

Il consiglio, con l'approvazione del documento unico di programmazione (DUP), aveva a suo tempo identificato gli obiettivi generali e destinato le risorse di bilancio. Il tutto, rispettando il pareggio tra risorse destinate (entrate) e relativi impieghi (uscite). Nel corso dell'esercizio, con le variazioni intervenute e in seguito all'applicazione del criterio di esigibilità dell'entrata e della spesa, gli stanziamenti hanno subito modifiche fino ad assestarsi nella configurazione finale, dove le previsioni assestate di entrata e di uscita continuano ad essere in equilibrio. Durante la gestione, l'amministrazione ha agito in quattro direzioni ben definite, e cioè la gestione corrente, gli interventi negli investimenti, l'utilizzo dei movimenti di fondi e la registrazione dei servizi per conto di terzi, dove ognuno di questi ambiti può essere inteso come un'entità autonoma. Di norma, le scelte inerenti le missioni con i relativi programmi riguardano solo i primi due contesti (corrente e investimenti) perché i servizi C/terzi sono semplici partite di giro mentre i movimenti di fondi interessano operazioni di entrata e uscita che si compensano. Le tabelle riportano gli equilibri definitivi di bilancio.



Entrate correnti (Stanziamenti comp.)			Uscite correnti (Stanziamenti comp.)		
Tributi	(+)	938.050,00	Spese correnti	(+)	1.706.993,32
Trasferimenti correnti	(+)	226.942,89	Sp. correnti assimilabili a investimenti	(-)	0,00
Extratributarie	(+)	606.020,93	Rimborso di prestiti	(+)	106.270,30
Entr. correnti specifiche per investimenti	(-)	0,00	Impieghi ordinari		1.813.263,62
Entr. correnti generiche per investimenti	(-)	0,00	Disavanzo applicato a bilancio corrente	(+)	0,00
Risorse ordinarie		1.771.013,82	Investimenti assimilabili a sp. correnti	(+)	0,00
FPV per spese correnti (FPV/E)	(+)	42.249,80	Impieghi straordinari		0,00
Avanzo a finanziamento bil. corrente	(+)	0,00			
Entrate C/capitale per spese correnti	(+)	0,00			
Accensione prestiti per spese correnti	(+)	0,00			
Risorse straordinarie		42.249,80			
Totale		1.813.263,62	Totale		1.813.263,62

Entrate investimenti (Stanziamenti comp.)			Uscite investimenti (Stanziamenti comp.)		
Entrate in C/capitale	(+)	950.865,77	Spese in conto capitale	(+)	2.019.522,99
Entrate C/capitale per spese correnti	(-)	0,00	Investimenti assimilabili a sp. correnti	(-)	0,00
Risorse ordinarie		950.865,77	Impieghi ordinari		2.019.522,99
FPV per spese in C/capitale (FPV/E)	(+)	277.406,22	Sp. correnti assimilabili a investimenti	(+)	0,00
Avanzo a finanziamento investimenti	(+)	791.251,00	Incremento di attività finanziarie	(+)	0,00
Entrate correnti che finanziano invest.	(+)	0,00	Attività finanz. assimilabili a mov. fondi	(-)	0,00
Riduzioni di attività finanziarie	(+)	0,00	Impieghi straordinari		0,00
Attività finanz. assimilabili a mov. fondi	(-)	0,00			
Accensione prestiti	(+)	0,00			
Accensione prestiti per spese correnti	(-)	0,00			
Risorse onerose		1.068.657,22			
Totale		2.019.522,99	Totale		2.019.522,99

Riepilogo entrate 2020			Riepilogo uscite 2020		
Correnti	(+)	1.813.263,62	Correnti	(+)	1.813.263,62
Investimenti	(+)	2.019.522,99	Investimenti	(+)	2.019.522,99
Movimenti di fondi	(+)	350.000,00	Movimenti di fondi	(+)	350.000,00
Entrate destinate ai programmi		4.182.786,61	Uscite destinate ai programmi		4.182.786,61
Servizi conto terzi		1.372.000,00	Servizi conto terzi		1.372.000,00
Altre entrate		1.372.000,00	Altre uscite		1.372.000,00
Totale		5.554.786,61	Totale		5.554.786,61

Risultato di amministrazione

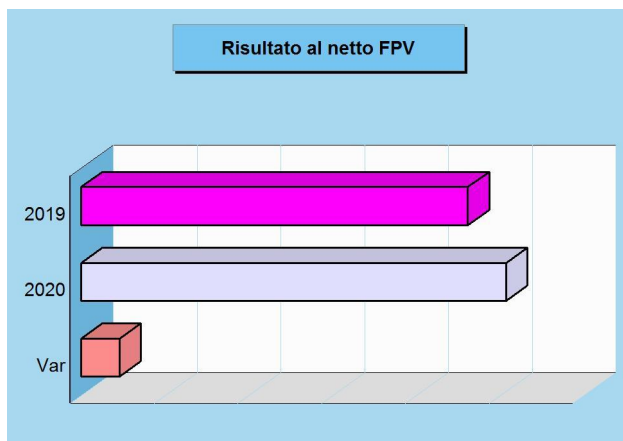
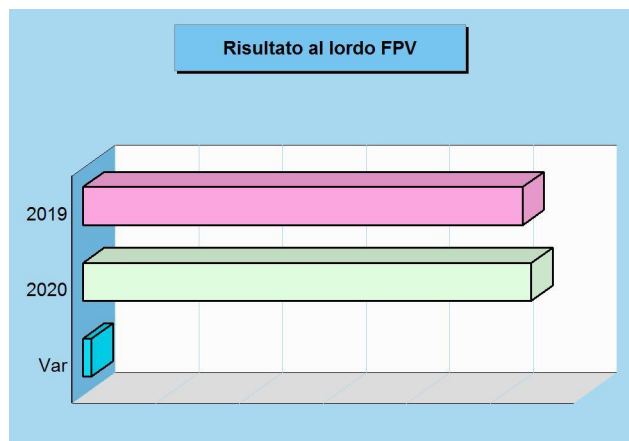
Rendiconto e risultato di esercizio

Il conto consuntivo è il documento ufficiale con cui ogni amministrazione rende conto ai cittadini su come siano stati realmente impiegati i soldi pubblici gestiti in un determinato arco di tempo (esercizio). Conti alla mano, si tratta di spiegare dove e come sono state gestite le risorse reperite nell'anno e di misurare gli effettivi risultati conseguiti, questi ultimi ottenuti con il lavoro messo in atto dall'intera struttura. L'obiettivo è quello di misurare lo stato di salute dell'ente, confrontando le aspettative con i risultati oggettivi. Il rendiconto può terminare con un risultato positivo, chiamato avanzo, oppure in disavanzo. Le tabelle, con i rispettivi grafici, riportano il risultato conseguito negli ultimi due esercizi con il relativo scostamento (variazione di periodo).



Risultato 2020 e tendenza in atto

Denominazione		2019	2020	Variazione
Fondo di cassa iniziale	(+)	1.321.452,58	831.360,58	-490.092,00
Riscossioni	(+)	2.965.568,93	3.720.603,58	755.034,65
Pagamenti	(-)	3.455.660,93	2.827.568,22	-628.092,71
Situazione contabile di cassa		831.360,58	1.724.395,94	893.035,36
Pagamenti per azioni esecutive non regolarizzate al 31.12	(-)	0,00	0,00	0,00
Fondo di cassa finale		831.360,58	1.724.395,94	893.035,36
Residui attivi	(+)	3.221.930,60	2.667.468,32	-554.462,28
Residui passivi	(-)	1.425.737,00	1.712.043,54	286.306,54
Risultato contabile (al lordo FPV/U)		2.627.554,18	2.679.820,72	52.266,54
FPV per spese correnti (FPV/U)	(-)	42.249,80	42.343,30	93,50
FPV per spese in C/capitale (FPV/U)	(-)	277.406,22	100.548,19	-176.858,03
Risultato effettivo		2.307.898,16	2.536.929,23	229.031,07



Composizione del risultato 2020 e copertura dei vincoli

Vincoli sul risultato

Parte accantonata	(b)	221.932,38
Parte vincolata	(c)	189.568,74
Parte destinata agli investimenti	(d)	0,00
Vincoli complessivi		411.501,12

Verifica sulla copertura effettiva dei vincoli

Risultato di amministrazione	(a)	2.536.929,23
Vincoli complessivi		411.501,12
Differenza (a-b-c-d) (e)		2.125.428,11
Eccedenza dell'avanzo sui vincoli		2.125.428,11
Disavanzo da ripianare per il ripristino dei vincoli		-

Risultato di gestione

Gestione della competenza e FPV

Il conto del bilancio, quale sintesi contabile dell'intera attività finanziaria, si chiude con un risultato di avanzo o disavanzo, originato dal risultato ottenuto dalle gestioni di competenza e residui. La somma dei due importi fornisce il valore totale del risultato mentre l'analisi disaggregata offre maggiori informazioni su come l'ente, in concreto, abbia finanziato il fabbisogno di spesa del singolo esercizio. Il criterio di attribuzione del singolo impegno nell'esercizio in cui la spesa diventerà esigibile, ottenuto con l'applicazione della tecnica del fondo pluriennale vincolato, altera in modo artificiale il risultato della competenza perché riduce l'importo degli impegni conservati nell'esercizio. Questo difetto viene corretto considerando il FPV in spesa "come impegnato".



Entrate correnti (Accertamenti comp.)

Tributi	(+)	1.161.958,62
Trasferimenti correnti	(+)	224.453,45
Extratributarie	(+)	619.317,21
Entr. correnti specifiche per investimenti	(-)	0,00
Entr. correnti generiche per investimenti	(-)	0,00
Risorse ordinarie		2.005.729,28
FPV per spese correnti (FPV/E)	(+)	42.249,80
Avanzo a finanziamento bil. corrente	(+)	0,00
Entrate C/capitale per spese correnti	(+)	0,00
Accensione prestiti per spese correnti	(+)	0,00
Risorse straordinarie		42.249,80
Totale		2.047.979,08

Uscite correnti (Impegni comp.)

Spese correnti	(+)	1.338.046,97
Sp. correnti assimilabili a investimenti	(-)	0,00
Rimborso di prestiti	(+)	106.270,30
Impieghi ordinari		1.444.317,27
FPV per spese correnti (FPV/U)	(+)	42.343,30
Disavanzo applicato a bilancio corrente	(+)	0,00
Investimenti assimilabili a sp. correnti	(+)	0,00
Impieghi straordinari		42.343,30
Totale		1.486.660,57

Entrate investimenti (Accertamenti comp.)

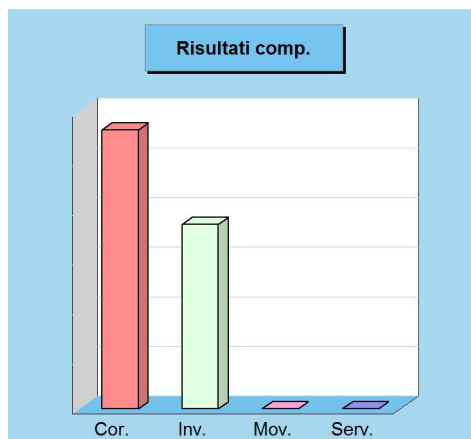
Entrate in C/capitale	(+)	801.972,24
Entrate C/capitale per spese correnti	(-)	0,00
Risorse ordinarie		801.972,24
FPV per spese in C/capitale (FPV/E)	(+)	277.406,22
Avanzo a finanziamento investimenti	(+)	791.251,00
Entrate correnti che finanziano invest.	(+)	0,00
Riduzioni di attività finanziarie	(+)	0,00
Attività finanz. assimilabili a mov. fondi	(-)	0,00
Accensione prestiti	(+)	0,00
Accensione prestiti per spese correnti	(-)	0,00
Risorse onerose		1.068.657,22
Totale		1.870.629,46

Uscite investimenti (Impegni comp.)

Spese in conto capitale	(+)	1.399.419,13
Investimenti assimilabili a sp. correnti	(-)	0,00
Impieghi ordinari		1.399.419,13
FPV per spese in C/capitale	(+)	100.548,19
Sp. correnti assimilabili a investimenti	(+)	0,00
Incremento di attività finanziarie	(+)	0,00
Attività finanz. assimilabili a mov. fondi	(-)	0,00
Impieghi straordinari		100.548,19
Totale		1.499.967,32

Risultato della gestione (competenza)

Denominazione		Accertamenti	Impegni	Risultato
Corrente	(+)	2.047.979,08	1.486.660,57	561.318,51
Investimenti	(+)	1.870.629,46	1.499.967,32	370.662,14
Movimento fondi	(+)	0,00	0,00	0,00
Parziale		3.918.608,54	2.986.627,89	931.980,65
Servizi conto terzi	(+)	365.412,69	365.412,69	0,00
Totale		4.284.021,23	3.352.040,58	931.980,65



Risultato di cassa

Previsioni di cassa e operazioni di tesoreria

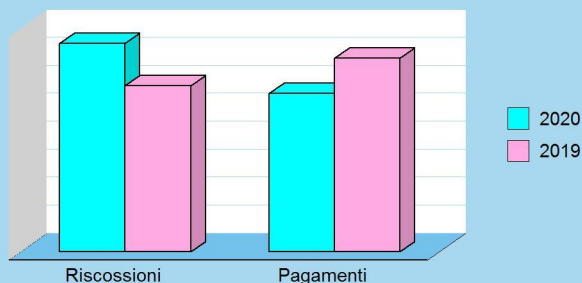
La previsione e la registrazione dei movimenti di cassa riguarda solo il primo dei tre anni della programmazione di bilancio ed abbraccia sia la gestione di competenza che quella dei residui (situazione di credito e debito ereditate dall'anno precedente). Nel corso dell'esercizio le previsioni si sono tradotte in movimenti effettivi con la conseguente emissione, da parte dell'ente, delle reversali d'incasso (entrate) e dei mandati di pagamento (uscite). Il tesoriere, a fronte di queste autorizzazioni ad incassare ed a pagare, ha operato i movimenti di cassa con i conseguenti accrediti ed addebiti in conto. Il saldo finale di queste operazioni, sommato alla consistenza iniziale del fondo cassa, determina l'ammontare complessivo della giacenza di tesoreria (fondo finale di cassa).



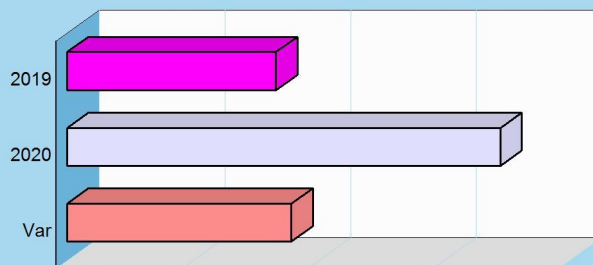
Situazione di cassa 2020 e tendenza in atto

Denominazione		2019	2020	Variazione
Fondo di cassa iniziale	(+)	1.321.452,58	831.360,58	-490.092,00
Riscossioni	(+)	2.965.568,93	3.720.603,58	755.034,65
Pagamenti	(-)	3.455.660,93	2.827.568,22	-628.092,71
Situazione contabile di cassa		831.360,58	1.724.395,94	893.035,36
Pagamenti per azioni esecutive non regolarizzate al 31.12	(-)	0,00	0,00	0,00
Fondo di cassa finale		831.360,58	1.724.395,94	893.035,36

Riscossioni e pagamenti



Fondo di cassa finale



Entrate (movimenti di cassa 2020)

Denominazione		Previsioni	Riscossioni
Tributi	(+)	1.042.478,11	1.136.152,38
Trasferimenti	(+)	226.942,89	191.061,89
Extratributarie	(+)	943.748,48	636.784,68
Entrate C/capitale	(+)	3.672.290,92	1.390.836,13
Riduzioni finanziarie	(+)	0,00	0,00
Accensione prestiti	(+)	0,00	0,00
Anticipazioni	(+)	350.000,00	0,00
Entrate C/terzi	(+)	1.430.349,79	365.768,50
Somma		7.665.810,19	3.720.603,58
FPV entrata (FPV/E)	(+)	-	-
Avanzo applicato	(+)	-	-
Parziale		7.665.810,19	3.720.603,58
Fondo iniz. di cassa	(+)	831.360,58	831.360,58
Totale		8.497.170,77	4.551.964,16

Uscite (movimenti di cassa 2020)

Denominazione		Previsioni	Pagamenti
Spese correnti	(+)	1.943.813,17	1.347.522,73
Spese C/capitale	(+)	2.926.774,46	1.033.148,25
Incr. att. finanziarie	(+)	0,00	0,00
Rimborso prestiti	(+)	106.270,30	106.270,30
Chiusura anticipaz.	(+)	350.000,00	0,00
Uscite C/terzi	(+)	1.482.973,04	340.626,94
Somma		6.809.830,97	2.827.568,22
FPV uscita (FPV/U)	(+)	-	-
Disavanzo applicato	(+)	-	-
Parziale		6.809.830,97	2.827.568,22
Totale		6.809.830,97	2.827.568,22



SITUAZIONE CONTABILE A RENDICONTO



Gestione delle entrate di competenza

Dalla previsione all'accertamento e incasso

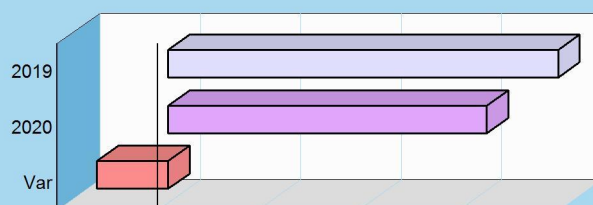
L'ammontare complessivo della spesa impiegata nelle diverse missioni e programmi dipende dalla disponibilità effettiva di risorse che, nella contabilità pubblica come per altro anche in quella privata, si traducono poi in interventi di parte corrente o in investimenti a medio o lungo termine. Partendo da questa constatazione, i prospetti successivi indicano l'ammontare delle risorse complessivamente previste nell'esercizio appena chiuso (stanziamenti definitivi) mostrando, inoltre, quante di queste entrate si sono tradotte in effettive disponibilità utilizzabili per la copertura della spesa corrente o di quella in conto capitale (accertamenti) o per l'attivazione dei concreti movimenti di cassa (riscossioni) e quale, infine, sia stata la loro composizione contabile.



Rendiconto 2020 e tendenza in atto (accert. comp.)

Accertamenti		2019	2020
Tributi (+)		1.294.296,54	1.161.958,62
Trasferim. correnti (+)		192.470,30	224.453,45
Extratributarie (+)		733.901,83	619.317,21
Entrate C/capitale (+)		1.210.775,98	801.972,24
Riduzioni finanziarie (+)		0,00	0,00
Accensione prestiti (+)		0,00	0,00
Anticipazioni (+)		0,00	0,00
Entrate C/terzi (+)		451.378,21	365.412,69
Totale		3.882.822,86	3.173.114,21

Andamento accertamenti competenza

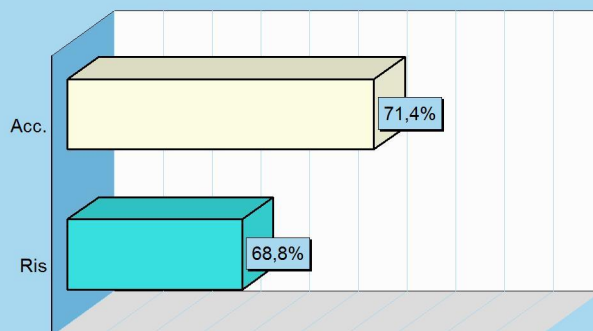


Stato accertam. e grado riscossione (accert. comp.)

Competenza	Accertamenti	Riscossioni
	3.173.114,21	2.183.558,38

Composizione	% Accertato	% Riscosso
Tributi	123,9%	89,1%
Trasferim. correnti	98,9%	85,1%
Extratributarie	102,2%	71,2%
Entrate C/capitale	84,3%	19,4%
Riduzioni finanziarie	-	-
Accensione prestiti	-	-
Anticipazioni	-	-
Entrate C/terzi	26,6%	98,8%
Totale	71,4%	68,8%

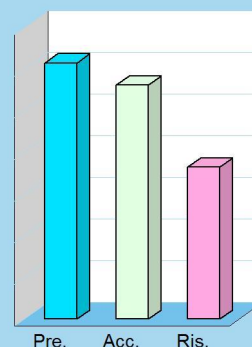
Accertamento e riscossione %



Movimenti contabili (competenza 2020)

Denominazione	Stanz. finali	Accertamenti	Riscossioni
Tributi (+)	938.050,00	1.161.958,62	1.034.942,03
Trasferimenti correnti (+)	226.942,89	224.453,45	191.061,89
Extratributarie (+)	606.020,93	619.317,21	440.703,41
Entrate C/capitale (+)	950.865,77	801.972,24	155.898,54
Riduzioni finanziarie (+)	0,00	0,00	0,00
Accensione prestiti (+)	0,00	0,00	0,00
Anticipazioni (+)	350.000,00	0,00	0,00
Parziale	3.071.879,59	2.807.701,52	1.822.605,87
Entrate C/terzi (+)	1.372.000,00	365.412,69	360.952,51
Totale	4.443.879,59	3.173.114,21	2.183.558,38

Movimenti



Gestione delle uscite di competenza

Dalla previsione all'impegno e pagamento


Le uscite sono costituite da spese correnti, investimenti, rimborso di prestiti e servizi per conto terzi. L'ammontare dei mezzi effettivamente spendibili dipende dal volume di entrate che sono state realmente reperite. L'ente pubblico utilizza le risorse seguendo un preciso iter procedurale. Si parte dalle previsioni di spesa, dove l'amministrazione programma gli interventi riportandoli nel bilancio; si prosegue, poi, con l'impegno delle somme esigibili o meno nell'anno e la conseguente formazione dei debiti verso terzi; si termina, infine, con il pagamento dei debiti maturati. I prospetti indicano l'ammontare delle risorse previste mostrando quante di queste si sono poi tradotte in effettive spese correnti o in C/capitale (impegni) ed in concreti movimenti di cassa (pagamenti).



Rendiconto 2020 e tendenza in atto (impegni. comp.)

Impegni		2019	2020
Spese correnti (+)		1.461.884,91	1.338.046,97
Spese C/capitale (+)		1.556.160,58	1.399.419,13
Incr. att. finanziarie (+)		0,00	0,00
Rimborso prestiti (+)		106.270,30	106.270,30
Chiusura anticipaz. (+)		0,00	0,00
Uscite C/terzi (+)		451.378,21	365.412,69
Totale		3.575.694,00	3.209.149,09

Andamento impegni competenza

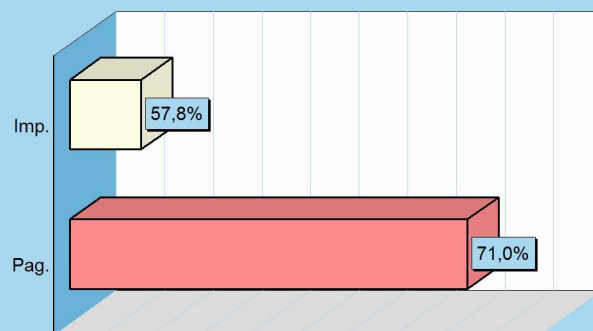


Stato di impegno e grado di pagamento (imp. comp.)

Competenza	Impegni	Pagamenti
	3.209.149,09	2.279.528,27

Composizione	% Impegnato	% Pagato
Spese correnti	78,4%	83,9%
Spese C/capitale	69,3%	51,1%
Incr. att. finanziarie	-	-
Rimborso prestiti	100,0%	100,0%
Chiusura anticipaz.	-	-
Uscite C/terzi	26,6%	91,6%
Totale	57,8%	71,0%

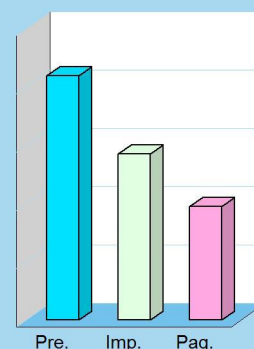
Impegni e pagamenti %



Movimenti contabili (competenza 2020)

Denominazione	Stanz. finali	Impegni	Pagamenti
Spese correnti (+)	1.706.993,32	1.338.046,97	1.122.786,56
Spese C/capitale (+)	2.019.522,99	1.399.419,13	715.672,11
Incr. att. finanziarie (+)	0,00	0,00	0,00
Rimborso prestiti (+)	106.270,30	106.270,30	106.270,30
Chiusura anticipaz. (+)	350.000,00	0,00	0,00
Parziale	4.182.786,61	2.843.736,40	1.944.728,97
Uscite C/terzi (+)	1.372.000,00	365.412,69	334.799,30
Totale	5.554.786,61	3.209.149,09	2.279.528,27

Movimenti



Finanziamento del bilancio corrente

Risorse e impieghi per il funzionamento

Come ogni altra entità economica destinata ad erogare servizi, anche l'ente locale sostiene dei costi, sia fissi che variabili, per fare funzionare la struttura. Il fabbisogno richiesto dal funzionamento dell'apparato, come gli oneri per il personale (stipendi, contributi), l'acquisto di beni di consumo (cancelleria, ricambi), le prestazioni di servizi (luce, gas, telefono), unitamente al rimborso di prestiti, hanno sempre bisogno di adeguati finanziamenti. I mezzi destinati a tale scopo hanno una natura ordinaria, come i tributi, i contributi in C/gestione, le entrate extra tributarie. Altre fonti, come l'avanzo applicato per il finanziamento della spesa corrente o il fondo pluriennale stanziato in entrata (FPV/E), essendo risorse già acquisite in esercizi precedenti, hanno invece natura straordinaria.



Rendiconto suddiviso nelle componenti

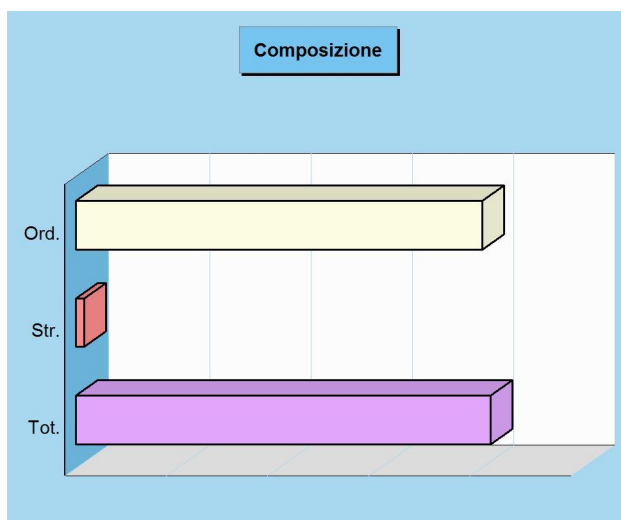
Il fabbisogno di spesa corrente deve essere sempre fronteggiato con pari risorse di entrata. Ma utilizzare le disponibilità per far funzionare la macchina operativa è cosa ben diversa dal destinare quelle stesse risorse al versante delle opere pubbliche: variano finalità e vincoli. La tabella divide la situazione di rendiconto nelle diverse componenti separando le risorse destinate alla gestione (bilancio corrente), le spese in C/capitale (investimenti) e le operazioni finanziarie (fondi e C/terzi).

Competenza 2020

Bilancio	Accertamenti	Impegni
Corrente	2.047.979,08	1.486.660,57
Investimenti	1.870.629,46	1.499.967,32
Movimento fondi	0,00	0,00
Servizi conto terzi	365.412,69	365.412,69
Totale	4.284.021,23	3.352.040,58

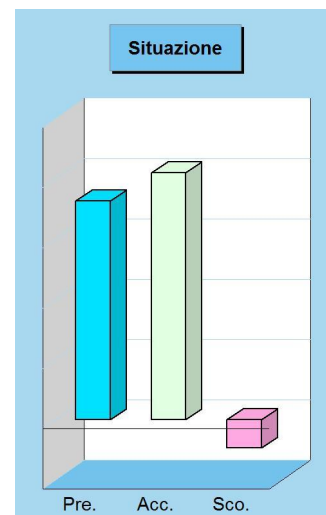
Modalità di Finanziamento bilancio corrente 2020

Accertamenti	2020
Tributi (+)	1.161.958,62
Trasferimenti correnti (+)	224.453,45
Extratributarie (+)	619.317,21
Entr. correnti specifiche per investimenti (-)	0,00
Entr. correnti generiche per investimenti (-)	0,00
Risorse ordinarie	2.005.729,28
FPV per spese correnti (FPV/E) (+)	42.249,80
Avanzo a finanziamento bil. corrente (+)	0,00
Entrate C/capitale per spese correnti (+)	0,00
Accensione di prestiti per spese correnti (+)	0,00
Risorse straordinarie	42.249,80
Totale	2.047.979,08



Stato di finanziamento bilancio corrente 2020

Entrate	Previsione	Accertamenti	Scostamento
Tributi (+)	938.050,00	1.161.958,62	-223.908,62
Trasferimenti correnti (+)	226.942,89	224.453,45	2.489,44
Extratributarie (+)	606.020,93	619.317,21	-13.296,28
Entr. correnti spec. per investimenti (-)	0,00	0,00	0,00
Entr. correnti gen. per investimenti (-)	0,00	0,00	0,00
Risorse ordinarie	1.771.013,82	2.005.729,28	-234.715,46
FPV per spese correnti (FPV/E) (+)	42.249,80	42.249,80	0,00
Avanzo a finanziamento bil. corrente (+)	0,00	0,00	0,00
Entrate C/capitale per spese correnti (+)	0,00	0,00	0,00
Accensione prestiti per spese correnti (+)	0,00	0,00	0,00
Risorse straordinarie	42.249,80	42.249,80	0,00
Totale	1.813.263,62	2.047.979,08	-234.715,46



Finanziamento del bilancio investimenti

Risorse e impieghi per gli investimenti

L'ente, oltre che a garantire il regolare funzionamento della struttura, può destinare le proprie entrate per acquisire o migliorare le dotazioni infrastrutturali. In questo modo si viene ad assicurare un livello di mezzi strumentali tali da garantire l'erogazione di servizi di buona qualità. Le risorse di parte investimento possono essere gratuite, come i contributi in conto capitale, le alienazioni di beni, il risparmio corrente, oppure onerosa, come il ricorso al credito. In quest'ultimo caso, il rimborso del mutuo inciderà sul bilancio corrente fino alla sua completa restituzione. Le fonti di entrata possono avere sia natura ordinaria che straordinaria, come le risorse che provengono da esercizi precedenti. È questo il caso dell'avanzo e del fondo pluriennale (FPV/E).



Consuntivo e componenti elementari

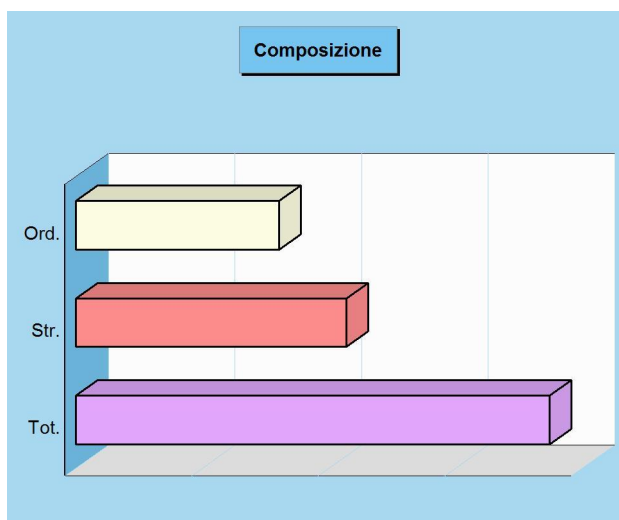
Diversamente dalla parte corrente, il budget destinato alle infrastrutture richiede il preventivo finanziamento di tutta la spesa. La componente per gli investimenti, però, è molto influenzata dalla disponibilità di risorse concesse da altri enti pubblici nella forma di contributi in C/capitale. La tabella divide la situazione di rendiconto nelle diverse componenti separando le risorse destinate alla gestione (bilancio corrente), le spese in C/capitale (investimenti) e le operazioni finanziarie (fondi e C/terzi).

Competenza 2020

Bilancio	Accertamenti	Impegni
Corrente	2.047.979,08	1.486.660,57
Investimenti	1.870.629,46	1.499.967,32
Movimento fondi	0,00	0,00
Servizi conto terzi	365.412,69	365.412,69
Totale	4.284.021,23	3.352.040,58

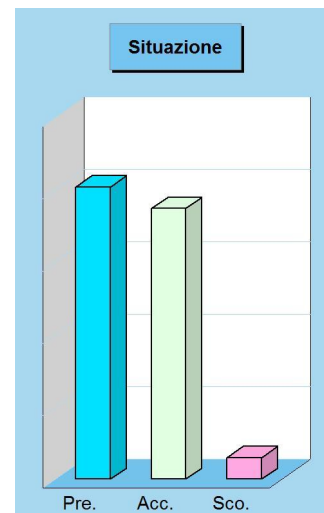
Modalità di Finanziamento bilancio investimenti 2020

Accertamenti	2020
Entrate in C/capitale (+)	801.972,24
Entrate C/capitale per spese correnti (-)	0,00
Risorse ordinarie	801.972,24
FPV per spese in C/capitale (FPV/E) (+)	277.406,22
Avanzo a finanziamento investimenti (+)	791.251,00
Entrate correnti che finanziano inv. (+)	0,00
Riduzioni di attività finanziarie (+)	0,00
Attività finanz. assimilabili a mov. fondi (-)	0,00
Accensione prestiti (+)	0,00
Accensione prestiti per spese correnti (-)	0,00
Risorse straordinarie	1.068.657,22
Totale	1.870.629,46



Stato di finanziamento bilancio investimenti 2020

Entrate	Previsione	Accertamenti	Scostamento
Entrate in C/capitale (+)	950.865,77	801.972,24	148.893,53
Entrate C/capitale spese correnti (-)	0,00	0,00	0,00
Risorse ordinarie	950.865,77	801.972,24	148.893,53
FPV spese C/capitale (FPV/E) (+)	277.406,22	277.406,22	0,00
Avanzo a finanziamento invest. (+)	791.251,00	791.251,00	0,00
Entrate correnti che finanz. inv. (+)	0,00	0,00	0,00
Riduzioni di attività finanziarie (+)	0,00	0,00	0,00
Attività fin. assimil. a mov. fondi (-)	0,00	0,00	0,00
Accensione prestiti (+)	0,00	0,00	0,00
Acc. prestiti per spese correnti (-)	0,00	0,00	0,00
Risorse straordinarie	1.068.657,22	1.068.657,22	0,00
Totale	2.019.522,99	1.870.629,46	148.893,53

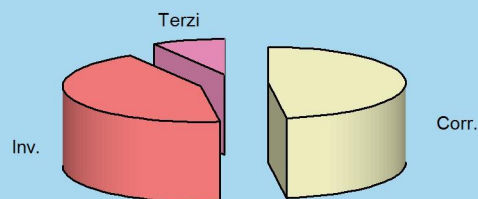


Ricorso al FPV e all'avanzo di esercizi precedenti

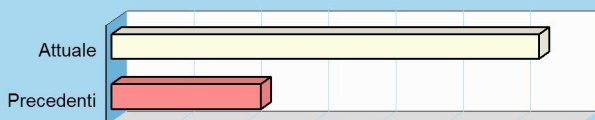
Origine delle risorse attivate

L'equilibrio complessivo di rendiconto (competenza), con il conseguente finanziamento del fabbisogno di spesa, è il risultato dalla corrispondenza tra il totale delle entrate, comprensive del fondo pluriennale vincolato (FPV/E) e dell'avanzo di amministrazione applicato, contrapposto al totale delle uscite, comprensive degli stanziamenti relativi al fondo pluriennale vincolato (FPV/U) unito all'eventuale disavanzo applicato per il ripiano di deficit pregressi. Il completo finanziamento di questo fabbisogno, pertanto, può essere stato ottenuto con le sole risorse attivate nell'esercizio (competenza) oppure ricorrendo anche a fonti di entrata già accertate in esercizi precedenti, come il citato avanzo e il fondo pluriennale stanziato in entrata. I successivi prospetti individuano le due componenti.

Bilancio per fonte di finanziamento



Esercizio di origine del finanziamento



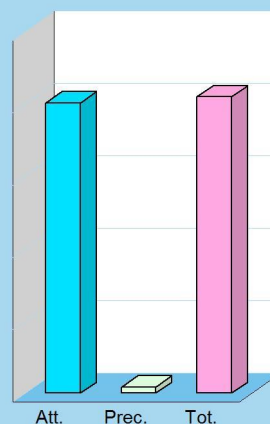
Esercizio di origine dei finanziamenti di bilancio

Bilancio	Accertamenti 2020	Acc. precedenti
Corrente	2.005.729,28	42.249,80
Investimenti	801.972,24	1.068.657,22
Movimento fondi	0,00	-
Servizi conto terzi	365.412,69	-
Totale	3.173.114,21	1.110.907,02

Bilancio corrente - Origine del finanziamento

Entrate		Accertam. 2020	Accertam. prec.	Totale
Tributi	(+)	1.161.958,62	-	1.161.958,62
Trasferimenti correnti	(+)	224.453,45	-	224.453,45
Extratributarie	(+)	619.317,21	-	619.317,21
Entr. corr. spec. per investimenti	(-)	0,00	-	0,00
Entr. corr. gen. per investimenti	(-)	0,00	-	0,00
Risorse ordinarie		2.005.729,28	0,00	2.005.729,28
FPV spese correnti (FPV/E)	(+)	-	42.249,80	42.249,80
Avanzo a finanziam. bil. corrente	(+)	-	0,00	0,00
Entrate C/capitale per sp. correnti	(+)	0,00	-	0,00
Accensione prestiti per sp. correnti	(+)	0,00	-	0,00
Risorse straordinarie		0,00	42.249,80	42.249,80
Totale		2.005.729,28	42.249,80	2.047.979,08

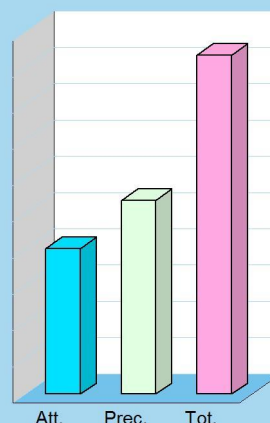
Origine risorsa



Bilancio investimenti - Origine del finanziamento

Entrate		Accertam. 2020	Accertam. prec.	Totale
Entrate in C/capitale	(+)	801.972,24	-	801.972,24
Entrate C/capitale per sp. correnti	(-)	0,00	-	0,00
Risorse ordinarie		801.972,24	0,00	801.972,24
FPV spese in C/capitale (FPV/E)	(+)	-	277.406,22	277.406,22
Avanzo a finanziam. investimenti	(+)	-	791.251,00	791.251,00
Entrate correnti che finanziano inv.	(+)	0,00	-	0,00
Riduzioni di attività finanziarie	(+)	0,00	-	0,00
Attività fin. assimilab. a mov. fondi	(-)	0,00	-	0,00
Accensione prestiti	(+)	0,00	-	0,00
Accensione prestiti per sp. correnti	(-)	0,00	-	0,00
Risorse straordinarie		0,00	1.068.657,22	1.068.657,22
Totale		801.972,24	1.068.657,22	1.870.629,46

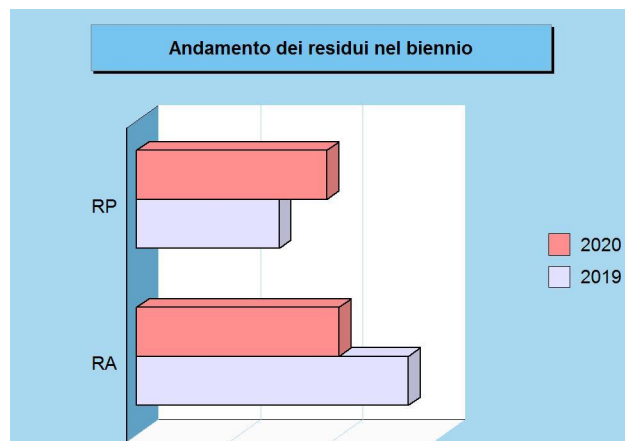
Origine risorsa



Formazione di nuovi residui

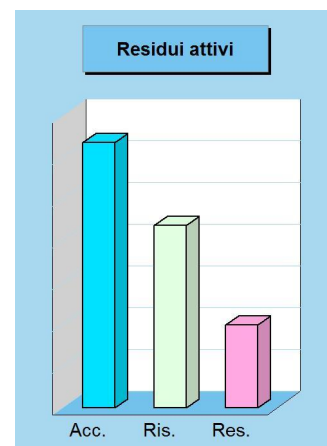
Criterio di esigibilità e formazione dei residui

Le previsioni di entrata tendono a tradursi in altrettanti accertamenti che, se non incassati nello stesso esercizio, si trasformano a rendiconto in nuovi residui attivi, e quindi in posizioni creditorie verso terzi. Anche le previsioni di uscita tendono a trasformarsi in impegni di spesa con i successivi pagamenti. È importante notare che il grado d'impegno della spesa è spesso influenzato dal criterio di imputazione adottato dalla contabilità armonizzata che privilegia il momento dell'esigibilità in luogo dell'esercizio di nascita del procedimento. La spesa finanziata nell'esercizio, pertanto, in virtù di questo principio, potrebbe trovare imputazione in anni successivi a quello di formazione. In questo caso, è stanziato in spesa pari quota del fondo pluriennale (FPV/U).



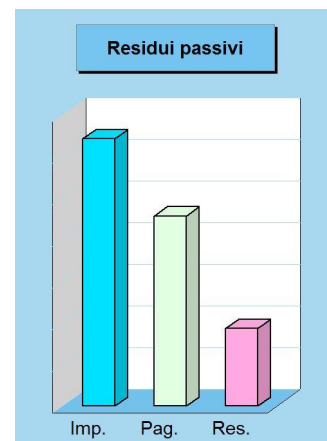
Formazione di nuovi residui attivi (competenza 2020)

Denominazione		Accertamenti	Riscossioni	Residui attivi
Tributi	(+)	1.161.958,62	1.034.942,03	127.016,59
Trasferimenti correnti	(+)	224.453,45	191.061,89	33.391,56
Extratributarie	(+)	619.317,21	440.703,41	178.613,80
Entrate C/capitale	(+)	801.972,24	155.898,54	646.073,70
Riduzioni finanziarie	(+)	0,00	0,00	0,00
Accensione prestiti	(+)	0,00	0,00	0,00
Anticipazioni	(+)	0,00	0,00	0,00
Parziale		2.807.701,52	1.822.605,87	985.095,65
Entrate C/terzi	(+)	365.412,69	360.952,51	4.460,18
Totale		3.173.114,21	2.183.558,38	989.555,83



Formazione di nuovi residui passivi (competenza 2020)

Denominazione		Impegni	Pagamenti	Residui passivi
Spese correnti	(+)	1.338.046,97	1.122.786,56	215.260,41
Spese C/capitale	(+)	1.399.419,13	715.672,11	683.747,02
Incr. att. finanziarie	(+)	0,00	0,00	0,00
Rimborso prestiti	(+)	106.270,30	106.270,30	0,00
Chiusura anticipaz.	(+)	0,00	0,00	0,00
Parziale		2.843.736,40	1.944.728,97	899.007,43
Uscite C/terzi	(+)	365.412,69	334.799,30	30.613,39
Totale		3.209.149,09	2.279.528,27	929.620,82



Residui attivi competenza e tendenza in atto

Denominazione	2019	2020
Tributi	(+) 127.016,59	
Trasferi. correnti	(+) 33.391,56	
Extratributarie	(+) 178.613,80	
Entrate C/capitale	(+) 646.073,70	
Riduzioni finanziarie	(+) 0,00	
Accensione prestiti	(+) 0,00	
Anticipazioni	(+) 0,00	
Parziale		985.095,65
Entrate C/terzi	(+) 4.460,18	
Totale	1.329.606,20	989.555,83

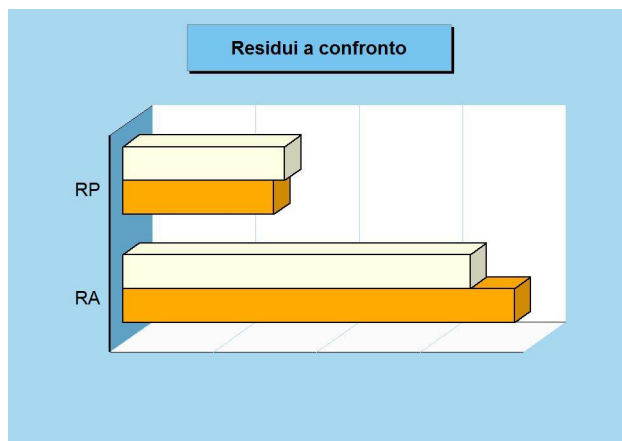
Residui passivi competenza e tendenza in atto

Denominazione	2019	2020
Spese correnti	(+) 215.260,41	
Spese C/capitale	(+) 683.747,02	
Incr. att. finanziarie	(+) 0,00	
Rimborso prestiti	(+) 0,00	
Chiusura anticipaz.	(+) 0,00	
Parziale		899.007,43
Uscite C/terzi	(+) 30.613,39	
Totale	697.014,85	929.620,82

Smaltimento di residui precedenti

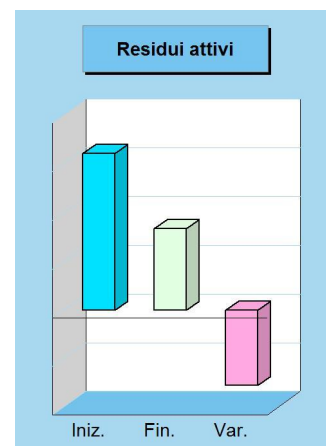
Velocità di incasso o pagamento e solvibilità

La conservazione nel tempo di una posizione creditoria o debitoria riconducibile ad esercizi precedenti è un'attività prettamente contabile che verifica il grado di attendibilità e di solvibilità della singola posizione pregressa. Si tratta di elementi che, se non monitorati e non seguiti da un adeguato accantonamento del FCDE in spesa, possono produrre effetti negativi sulla solidità del bilancio. La velocità di incasso dei residui attivi, infatti, influenza la giacenza di cassa mentre la presenza di crediti deteriorati riduce il grado di liquidità dell'attivo patrimoniale. La consistenza iniziale dei residui si riduce, nel tempo, in seguito alla riscossione del credito o al pagamento del debito, oppure, ed è una condizione meno favorevole per l'ente, per lo stralcio dell'originaria posizione creditoria.



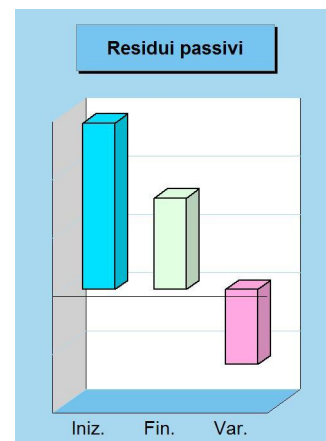
Smaltimento vecchi residui attivi (residui 2019 e precedenti)

Denominazione		Residui iniziali	Residui finali	di cui Riscossi
Tributi	(+)	104.428,11	3.217,76	101.210,35
Trasferimenti correnti	(+)	0,00	0,00	0,00
Extratributarie	(+)	337.727,55	140.619,95	196.081,27
Entrate C/capitale	(+)	2.721.425,15	1.481.279,53	1.234.937,59
Riduzioni finanziarie	(+)	0,00	0,00	0,00
Accensione prestiti	(+)	0,00	0,00	0,00
Anticipazioni	(+)	0,00	0,00	0,00
Parziale		3.163.580,81	1.625.117,24	1.532.229,21
Entrate C/terzi	(+)	58.349,79	52.795,25	4.815,99
Totale		3.221.930,60	1.677.912,49	1.537.045,20



Smaltimento vecchi residui passivi (residui 2019 e precedenti)

Denominazione		Residui iniziali	Residui finali	di cui Pagati
Spese correnti	(+)	308.488,15	45.833,68	224.736,17
Spese C/capitale	(+)	1.007.799,66	635.499,48	317.476,14
Incr. att. finanziarie	(+)	0,00	0,00	0,00
Rimborso prestiti	(+)	0,00	0,00	0,00
Chiusura anticipaz.	(+)	0,00	0,00	0,00
Parziale		1.316.287,81	681.333,16	542.212,31
Uscite C/terzi	(+)	109.449,19	101.089,56	5.827,64
Totale		1.425.737,00	782.422,72	548.039,95



Residui attivi C/Residui e tendenza in atto

Denominazione		2019	2020
Tributi	(+)		3.217,76
Trasferim. correnti	(+)		0,00
Extratributarie	(+)		140.619,95
Entrate C/capitale	(+)		1.481.279,53
Riduzioni finanziarie	(+)		0,00
Accensione prestiti	(+)		0,00
Anticipazioni	(+)		0,00
Parziale			1.625.117,24
Entrate C/terzi	(+)		52.795,25
Totale		1.892.324,40	1.677.912,49

Residui passivi C/Residui e tendenza in atto

Denominazione		2019	2020
Spese correnti	(+)		45.833,68
Spese C/capitale	(+)		635.499,48
Incr. att. finanziarie	(+)		0,00
Rimborso prestiti	(+)		0,00
Chiusura anticipaz.	(+)		0,00
Parziale			681.333,16
Uscite C/terzi	(+)		101.089,56
Totale		728.722,15	782.422,72

Scostamento dalle previsioni iniziali

Pianificazione ed evoluzione degli eventi

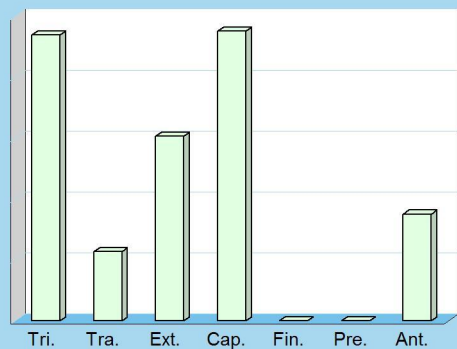
La programmazione iniziale, con lo stanziamento delle risorse in bilancio, può subire degli adeguamenti in corso d'opera per effetto delle mutate esigenze, della maggiore disponibilità di informazioni e per l'adeguamento alle modifiche legislative intervenute. Tutti gli anni considerati nel bilancio possono essere oggetto di modifica. In particolare, le variazioni degli accantonamenti al fondo pluriennale vincolato dovute all'applicazione del principio di esigibilità devono essere effettuate con riferimento agli stanziamenti relativi all'intero triennio, e questo, al fine di garantire l'equivalenza tra l'importo degli stanziamenti di spesa riguardanti il fondo pluriennale vincolato (FPV/U) e il fondo pluriennale vincolato iscritto in entrata (FPV/E). Il prospetto mostra la situazione della sola competenza.



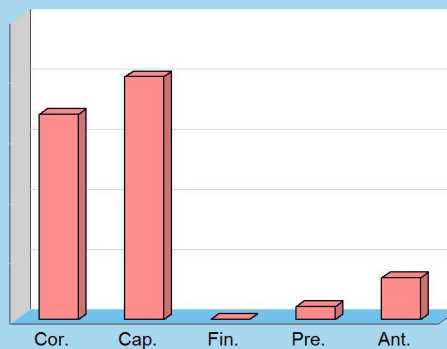
Aggiornamento in corso d'esercizio delle previsioni di Entrata (competenza 2020)

Previsioni		Iniziali	Finali	Scostamento	% Variazione
Tributi	(+)	0,00	938.050,00	938.050,00	-
Trasferimenti	(+)	0,00	226.942,89	226.942,89	-
Extratributarie	(+)	0,00	606.020,93	606.020,93	-
Entrate C/capitale	(+)	0,00	950.865,77	950.865,77	-
Riduzioni finanziarie	(+)	0,00	0,00	0,00	-
Accensione prestiti	(+)	0,00	0,00	0,00	-
Anticipazioni	(+)	0,00	350.000,00	350.000,00	-
	Parziale	0,00	3.071.879,59	3.071.879,59	
Entrate C/terzi	(+)	0,00	1.372.000,00	1.372.000,00	
	Totale	0,00	4.443.879,59	4.443.879,59	

Scostamento delle previsioni di entrata



Scostamento delle previsioni di uscita



Aggiornamento in corso d'esercizio delle previsioni di Uscita (competenza 2020)

Previsioni		Iniziali	Finali	Scostamento	% Variazione
Spese correnti	(+)	0,00	1.706.993,32	1.706.993,32	-
Spese C/capitale	(+)	0,00	2.019.522,99	2.019.522,99	-
Incr. att. finanziarie	(+)	0,00	0,00	0,00	-
Rimborso prestiti	(+)	0,00	106.270,30	106.270,30	-
Chiusura anticipazioni	(+)	0,00	350.000,00	350.000,00	-
	Parziale	0,00	4.182.786,61	4.182.786,61	
Uscite C/terzi	(+)	0,00	1.372.000,00	1.372.000,00	
	Totale	0,00	5.554.786,61	5.554.786,61	



GESTIONE DELLE ENTRATE PER TIPOLOGIA



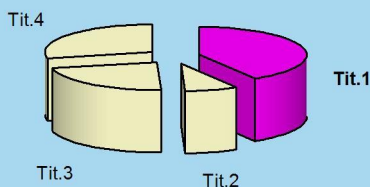
Entrate tributarie

Federalismo fiscale e fiscalità centralizzata

Il comune può intervenire con scelte di politica tributaria nel campo applicativo di taluni tributi, come l'imposta unica comunale (IUC) - con l'imposta municipale propria (IMU), la tassa sui rifiuti (TARI) e il tributo sui servizi indivisibili (TASI) - l'addizionale sull'IRPEF e l'imposta sulla pubblicità e sulle pubbliche affissioni. Per quanto riguarda la concreta modalità di accertamento di queste entrate, i criteri che portano a giudicare positivamente il lavoro del comune sono essenzialmente due: la capacità di contrastare l'evasione e quella di riscuotere il credito con rapidità. Questi comportamenti sono un preciso indice di giustizia contributiva e denotano, allo stesso tempo, lo sforzo dell'amministrazione teso ad aumentare la solidità del bilancio comunale nel tempo.



Peso specifico Tit.1



Rendiconto 2020 e tendenza in atto

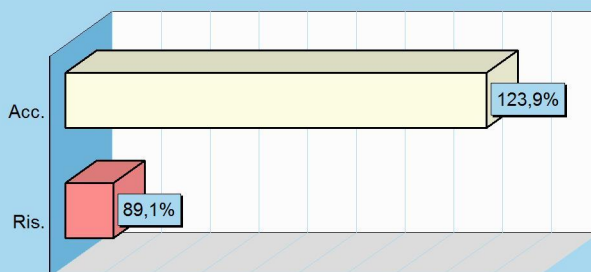
Accertamenti	2019	2020
Tributi	1.294.296,54	1.161.958,62
Trasferimenti correnti	192.470,30	224.453,45
Extratributarie	733.901,83	619.317,21
Entrate C/capitale	1.210.775,98	801.972,24
Riduzioni finanziarie	0,00	0,00
Accensione prestiti	0,00	0,00
Anticipazioni	0,00	0,00
Entrate C/terzi	451.378,21	365.412,69
Totale	3.882.822,86	3.173.114,21

Stato accertamento e grado riscossione

Titolo 1	Accertamenti	Riscossioni
(intero Titolo)	1.161.958,62	1.034.942,03

Composizione	% Accertato	% Riscosso
Imposte e tasse	99,1%	97,1%
Compartecipazioni	-	100,0%
Pereq. centrale	-	-
Pereq. regione	208,5%	76,1%
Totale	123,9%	89,1%

Accertamento e riscossione %

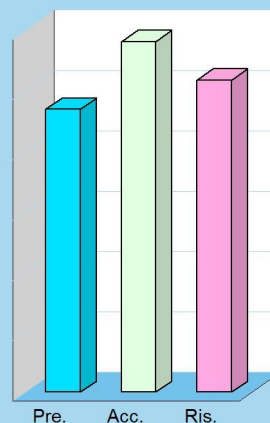


Movimenti contabili (competenza 2020)

Programmazione		Stanz. finali	Accertamenti	Scostam. (+/-)
Imposte e tasse	(+)	726.050,00	719.360,95	6.689,05
Compartecipazioni	(+)	0,00	579,21	-579,21
Pereq. centrale	(+)	0,00	0,00	0,00
Pereq. regione	(+)	212.000,00	442.018,46	-230.018,46
Totale		938.050,00	1.161.958,62	-223.908,62

Gestione		Accertamenti	Riscossioni	Scostam. (+/-)
Imposte e tasse	(+)	719.360,95	698.187,81	21.173,14
Compartecipazioni	(+)	579,21	579,21	0,00
Pereq. centrale	(+)	0,00	0,00	0,00
Pereq. regione	(+)	442.018,46	336.175,01	105.843,45
Totale		1.161.958,62	1.034.942,03	127.016,59

Movimenti



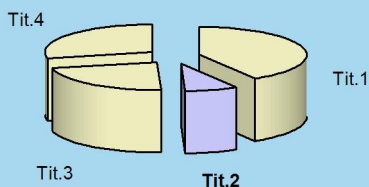
Trasferimenti correnti

Trasferimenti e redistribuzione della ricchezza

La normativa introdotta dal *federalismo fiscale* tende a ridimensionare l'azione dello Stato a favore degli enti, sostituendola con una maggiore gestione delle entrate proprie. Ci si limita, pertanto, a contenere la differente distribuzione della ricchezza agendo con interventi mirati di tipo perequativo. Il criterio scelto individua, per ciascun ente, un volume di risorse "standardizzate" e che sono, per l'appunto, il suo *fabbisogno standard*. Ed è proprio questa entità che lo Stato intende coprire stimolando l'autonomia dell'ente nella ricerca delle entrate proprie tramite l'autofinanziamento. La riduzione della disparità di ricchezza tra le varie zone dovrebbe essere invece garantita dal residuo intervento statale, oltre che dagli interventi mirati dell'Unione europea.



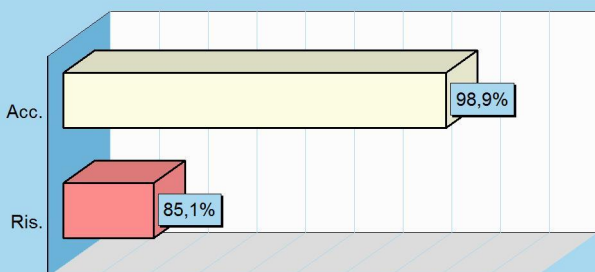
Peso specifico Tit.2



Rendiconto 2020 e tendenza in atto

Accertamenti	2019	2020
Tributi	1.294.296,54	1.161.958,62
Trasferimenti correnti	192.470,30	224.453,45
Extratributarie	733.901,83	619.317,21
Entrate C/capitale	1.210.775,98	801.972,24
Riduzioni finanziarie	0,00	0,00
Accensione prestiti	0,00	0,00
Anticipazioni	0,00	0,00
Entrate C/terzi	451.378,21	365.412,69
Totale	3.882.822,86	3.173.114,21

Accertamento e riscossione %



Stato accertamento e grado riscossione

Titolo 2	Accertamenti	Riscossioni
(intero Titolo)	224.453,45	191.061,89


Composizione	% Accertato	% Riscosso
Trasferimenti PA	98,9%	85,1%
Trasferim. famiglie	-	-
Trasferim. imprese	-	-
Trasferim. privati	-	-
Trasferimenti UE	-	-
Totale	98,9%	85,1%

Movimenti contabili (competenza 2020)

Programmazione		Stanz. finali	Accertamenti	Scostam. (+/-)
Trasferimenti PA	(+)	226.942,89	224.453,45	2.489,44
Trasferim. famiglie	(+)	0,00	0,00	0,00
Trasferim. imprese	(+)	0,00	0,00	0,00
Trasferim. privati	(+)	0,00	0,00	0,00
Trasferim. UE	(+)	0,00	0,00	0,00
Totale		226.942,89	224.453,45	2.489,44

Gestione		Accertamenti	Riscossioni	Scostam. (+/-)
Trasferimenti PA	(+)	224.453,45	191.061,89	33.391,56
Trasferim. famiglie	(+)	0,00	0,00	0,00
Trasferim. imprese	(+)	0,00	0,00	0,00
Trasferim. privati	(+)	0,00	0,00	0,00
Trasferimenti UE	(+)	0,00	0,00	0,00
Totale		224.453,45	191.061,89	33.391,56

Movimenti



Entrate extratributarie

Entrate proprie e imposizione tariffaria

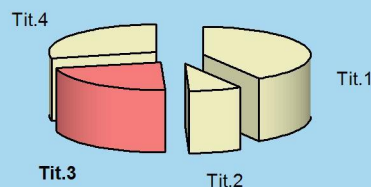
Appartengono a questo insieme di risorse i proventi dei servizi pubblici, i proventi dei beni dell'ente, gli interessi sulle anticipazioni e sui crediti, gli utili netti delle aziende speciali e partecipate, i dividendi di società e altre poste residuali, come i proventi diversi. Il valore sociale e finanziario dei *proventi dei servizi pubblici* è notevole ed abbraccia tutte le prestazioni rese alla cittadinanza sotto forma di servizi istituzionali (servizi essenziali), servizi a domanda individuale e servizi a rilevanza economica. I *proventi dei beni* sono costituiti, invece, dagli affitti addebitati agli utilizzatori degli immobili del patrimonio concessi in locazione. All'interno di questa categoria rientra anche il canone richiesto per l'occupazione di spazi ed aree pubbliche (Cosap).



Rendiconto 2020 e tendenza in atto

Accertamenti	2019	2020
Tributi	1.294.296,54	1.161.958,62
Trasferimenti correnti	192.470,30	224.453,45
Extratributarie	733.901,83	619.317,21
Entrate C/capitale	1.210.775,98	801.972,24
Riduzioni finanziarie	0,00	0,00
Accensione prestiti	0,00	0,00
Anticipazioni	0,00	0,00
Entrate C/terzi	451.378,21	365.412,69
Totale	3.882.822,86	3.173.114,21

Peso specifico Tit.3

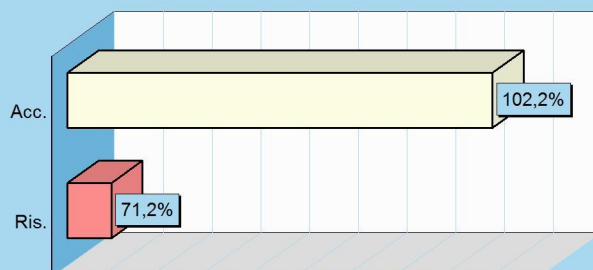


Stato accertamento e grado riscossione

Titolo 3	Accertamenti	Riscossioni
(intero Titolo)	619.317,21	440.703,41

Composizione	% Accertato	% Riscosso
Proventi beni e serv.	102,0%	72,4%
Proventi irregolarità	127,7%	100,0%
Interessi attivi	908,1%	100,0%
Redditi da capitale	566,7%	100,0%
Altre entrate	90,9%	53,5%
Totale	102,2%	71,2%

Accertamento e riscossione %

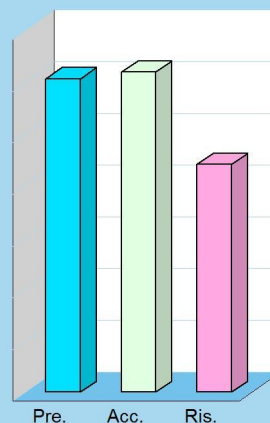


Movimenti contabili (competenza 2020)

Programmazione		Stanz. finali	Accertamenti	Scostam. (+/-)
Proventi beni e servizi	(+)	538.945,93	549.898,88	-10.952,95
Proventi irregolarità	(+)	3.100,00	3.958,06	-858,06
Interessi attivi	(+)	600,00	5.448,82	-4.848,82
Redditi da capitale	(+)	500,00	2.833,47	-2.333,47
Altre entrate	(+)	62.875,00	57.177,98	5.697,02
Totale		606.020,93	619.317,21	-13.296,28

Gestione		Accertamenti	Riscossioni	Scostam. (+/-)
Proventi beni e servizi	(+)	549.898,88	397.901,34	151.997,54
Proventi irregolarità	(+)	3.958,06	3.958,06	0,00
Interessi attivi	(+)	5.448,82	5.448,82	0,00
Redditi da capitale	(+)	2.833,47	2.833,47	0,00
Altre entrate	(+)	57.177,98	30.561,72	26.616,26
Totale		619.317,21	440.703,41	178.613,80

Movimenti



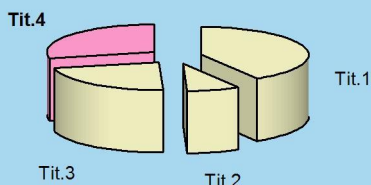
Entrate in conto capitale

Investimenti a medio e lungo termine

I trasferimenti in C/capitale sono risorse a titolo gratuito concesse al comune da entità pubbliche, come lo Stato, la regione o la provincia, oppure erogati da soggetti privati. Queste entrate, spesso rilevanti, possono essere destinate alla costruzione di nuove opere pubbliche o alla manutenzione straordinaria del patrimonio. Rientrano in questa categoria anche le alienazioni dei beni comunali, un'operazione il cui introito dev'essere sempre reinvestito in spese d'investimento, conservando pertanto l'originaria destinazione. Quello che è nato come un investimento, infatti, può essere alienato ma il corrispondente ricavo di vendita non può diventare un mezzo di finanziamento del bilancio di parte corrente, salvo l'esistenza di eccezioni espressamente previste dalla legge.



Peso specifico Tit.4



Rendiconto 2020 e tendenza in atto

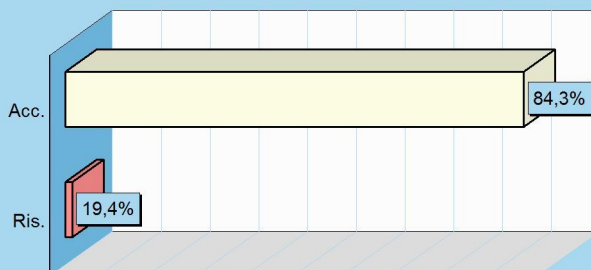
Accertamenti	2019	2020
Tributi	1.294.296,54	1.161.958,62
Trasferimenti correnti	192.470,30	224.453,45
Extratributarie	733.901,83	619.317,21
Entrate C/capitale	1.210.775,98	801.972,24
Riduzioni finanziarie	0,00	0,00
Accensione prestiti	0,00	0,00
Anticipazioni	0,00	0,00
Entrate C/terzi	451.378,21	365.412,69
Totale	3.882.822,86	3.173.114,21

Stato accertamento e grado riscossione

Titolo 4	Accertamenti	Riscossioni
(intero Titolo)	801.972,24	155.898,54

Composizione	% Accertato	% Riscosso
Tributi C/capitale	-	100,0%
Contrib. investimenti	79,9%	11,1%
Trasf. C/capitale	85,8%	30,4%
Alienazione beni	-	100,0%
Altre entrate	-	100,0%
Totale	84,3%	19,4%

Accertamento e riscossione %

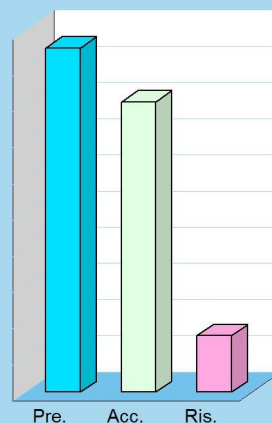


Movimenti contabili (competenza 2020)

Programmazione	Stanz. finali	Accertamenti	Scostam. (+/-)
Tributi C/capitale	(+) 0,00	4.375,00	-4.375,00
Contrib. investimenti	(+) 694.772,30	555.078,61	139.693,69
Trasf. C/capitale	(+) 256.093,47	219.624,99	36.468,48
Alienazione beni	(+) 0,00	676,00	-676,00
Altre entrate	(+) 0,00	22.217,64	-22.217,64
Totale	950.865,77	801.972,24	148.893,53

Gestione	Accertamenti	Riscossioni	Scostam. (+/-)
Tributi C/capitale	(+) 4.375,00	4.375,00	0,00
Contrib. investimenti	(+) 555.078,61	61.796,67	493.281,94
Trasf. C/capitale	(+) 219.624,99	66.833,23	152.791,76
Alienazione beni	(+) 676,00	676,00	0,00
Altre entrate	(+) 22.217,64	22.217,64	0,00
Totale	801.972,24	155.898,54	646.073,70


Movimenti



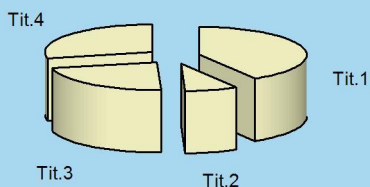
Riduzione di attività finanziarie

Dismissioni finanziarie e movimenti di fondi

Rientrano nell'insieme le alienazioni di attività finanziarie, le riscossioni di crediti a breve, medio e lungo termine, oltre la voce residuale delle altre entrate per riduzioni di attività finanziarie. Si tratta, in prevalenza, di operazioni spesso connesse ai movimenti di fondi e pertanto non legate ad effettive scelte di programmazione politica o amministrativa. I movimenti di fondi, infatti, consistono nella chiusura di una posizione debitoria e creditoria, di solito a saldo zero, a meno che l'estinzione non produca un guadagno (plusvalenza) o una perdita (minusvalenza) di valore. Una voce interessante di questo aggregato sono le alienazioni di attività finanziarie, dato che in essa confluiscono le alienazioni di partecipazioni, di fondi d'investimento e la dismissione di obbligazioni.



Peso specifico Tit.5



Rendiconto 2020 e tendenza in atto

Accertamenti	2019	2020
Tributi	1.294.296,54	1.161.958,62
Trasferimenti correnti	192.470,30	224.453,45
Extratributarie	733.901,83	619.317,21
Entrate C/capitale	1.210.775,98	801.972,24
Riduzioni finanziarie	0,00	0,00
Accensione prestiti	0,00	0,00
Anticipazioni	0,00	0,00
Entrate C/terzi	451.378,21	365.412,69
Totale	3.882.822,86	3.173.114,21

Accertamento e riscossione %



Stato accertamento e grado riscossione

TITOLO 5	Accertamenti	Riscossioni
(intero Titolo)	0,00	0,00


Composizione	% Accertato	% Riscosso
Alienazioni finanziarie	-	-
Crediti a breve	-	-
Crediti a medio/lungo	-	-
Altre attività	-	-
Totale	-	-

Movimenti contabili (competenza 2020)

Programmazione		Stanz. finali	Accertamenti	Scostam. (+/-)
Alienazioni finanziarie	(+)	0,00	0,00	0,00
Crediti a breve	(+)	0,00	0,00	0,00
Crediti a medio/lungo	(+)	0,00	0,00	0,00
Altre attività	(+)	0,00	0,00	0,00
Totale		0,00	0,00	0,00

Gestione		Accertamenti	Riscossioni	Scostam. (+/-)
Alienazioni finanziarie	(+)	0,00	0,00	0,00
Crediti a breve	(+)	0,00	0,00	0,00
Crediti a medio/lungo	(+)	0,00	0,00	0,00
Altre attività	(+)	0,00	0,00	0,00
Totale		0,00	0,00	0,00

Movimenti



Accensione di prestiti

Investimenti e ricorso al credito

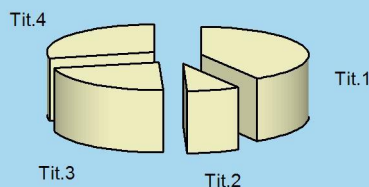
Rientrano in questo ambito le accensioni di prestiti, i finanziamenti a breve termine, i prestiti obbligazionari e le anticipazioni di cassa. L'importanza di queste poste dipende dalla politica finanziaria perseguita dal comune, posto che un ricorso frequente al sistema creditizio, e per importi rilevanti, accentua il peso di queste voci sulla spesa. D'altro canto, le entrate proprie (alienazioni di beni, concessioni edilizie e avanzo), i finanziamenti gratuiti (contributi in C/capitale) e le eccedenze di parte corrente (risparmio) possono non essere sufficienti per finanziare il piano annuale degli investimenti. In tale circostanza, il ricorso al credito esterno, sia di natura agevolata che a tassi di mercato, diventa l'unico mezzo per realizzare l'opera a suo tempo programmata.



Rendiconto 2020 e tendenza in atto

Accertamenti	2019	2020
Tributi	1.294.296,54	1.161.958,62
Trasferimenti correnti	192.470,30	224.453,45
Extratributarie	733.901,83	619.317,21
Entrate C/capitale	1.210.775,98	801.972,24
Riduzioni finanziarie	0,00	0,00
Accensione prestiti	0,00	0,00
Anticipazioni	0,00	0,00
Entrate C/terzi	451.378,21	365.412,69
Totale	3.882.822,86	3.173.114,21

Peso specifico Tit.6




Stato accertamento e grado riscossione

Titolo 6	Accertamenti	Riscossioni
(intero Titolo)	0,00	0,00

Composizione	% Accertato	% Riscosso
Alienazioni finanz.	-	-
Crediti a breve	-	-
Crediti a medio/lungo	-	-
Altre attività	-	-
Totale	-	-

Accertamento e riscossione %




Movimenti contabili (competenza 2020)

Programmazione		Stanz. finali	Accertamenti	Scostam. (+/-)
Alienazioni finanziarie	(+)	0,00	0,00	0,00
Crediti a breve	(+)	0,00	0,00	0,00
Crediti a medio/lungo	(+)	0,00	0,00	0,00
Altre attività	(+)	0,00	0,00	0,00
Totale		0,00	0,00	0,00

Gestione		Accertamenti	Riscossioni	Scostam. (+/-)
Alienazioni finanziarie	(+)	0,00	0,00	0,00
Crediti a breve	(+)	0,00	0,00	0,00
Crediti a medio/lungo	(+)	0,00	0,00	0,00
Altre attività	(+)	0,00	0,00	0,00
Totale		0,00	0,00	0,00

Movimenti



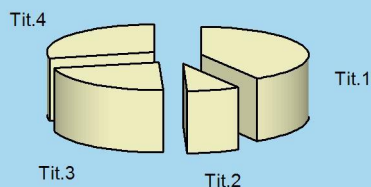
Anticipazioni

Ricorso all'anticipazione di tesoreria

Questo titolo comprende prevalentemente le anticipazioni di tesoreria. L'importo di rendiconto, ove presente, indica la dimensione complessiva delle aperture di credito erogate dal tesoriere su specifica richiesta dell'ente, operazioni poi contabilizzate in bilancio. Si tratta di movimenti che non costituiscono un vero e proprio debito, essendo destinati a fronteggiare solo temporanee esigenze di liquidità poi estinte entro la fine dell'anno. L'eventuale accertamento registrato in entrata, a cui si deve contrapporre altrettanto impegno in uscita (chiusura dell'anticipazioni) indica, in modo simile a qualunque apertura di credito sotto forma di fido bancario, l'ammontare massimo della anticipazione che l'ente ha utilizzato nell'esercizio appena chiuso.



Peso specifico Tit.7



Rendiconto 2020 e tendenza in atto


Accertamenti	2019	2020
Tributi	1.294.296,54	1.161.958,62
Trasferimenti correnti	192.470,30	224.453,45
Extratributarie	733.901,83	619.317,21
Entrate C/capitale	1.210.775,98	801.972,24
Riduzioni finanziarie	0,00	0,00
Accensione prestiti	0,00	0,00
Anticipazioni	0,00	0,00
Entrate C/terzi	451.378,21	365.412,69
Totale	3.882.822,86	3.173.114,21

Stato accertamento e grado riscossione

Titolo 7	Accertamenti	Riscossioni
(intero Titolo)	0,00	0,00

Composizione	% Accertato	% Riscosso
Anticipazioni	0,00	0,00
Totale	0,00	0,00

Accertamento e riscossione %



Movimenti contabili (competenza 2020)

Programmazione		Stanz. finali	Accertamenti	Scostam. (+/-)
Anticipazioni	(+)	350.000,00	0,00	350.000,00
Totale		350.000,00	0,00	350.000,00

Gestione		Accertamenti	Riscossioni	Scostam. (+/-)
Anticipazioni	(+)	0,00	0,00	0,00
Totale		0,00	0,00	0,00

Movimenti





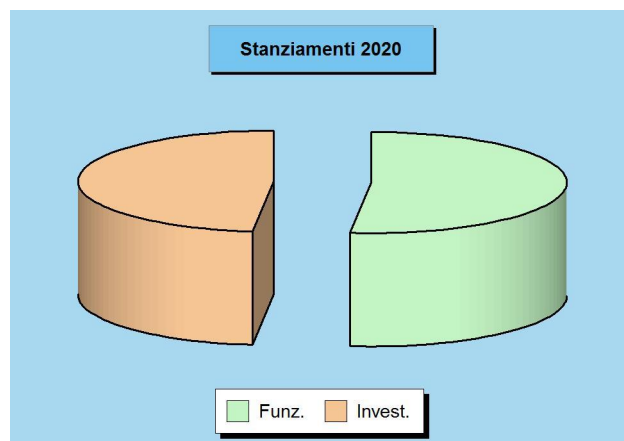
GESTIONE DELLA SPESA PER MISSIONE



Previsioni finali delle spese per missione

Le risorse destinate alle missioni e programmi

I documenti politici di strategia e di indirizzo generale, come il DUP, sono gli strumenti mediante i quali il consiglio, organo rappresentativo della collettività locale, indica i principali obiettivi da perseguire nell'immediato futuro. L'attività di indirizzo tende quindi ad assicurare un ragionevole grado di coerenza tra le scelte operate e la disponibilità effettiva di risorse. Il bilancio, costruito per missioni e programmi, associa l'obiettivo strategico con la rispettiva dotazione finanziaria. Questi stanziamenti possono subire in corso d'opera talune variazioni e correzioni per adattarli alla mutata realtà o alle esigenze sopravvenute. Il prospetto seguente mostra la situazione della spesa per missione (stanziamenti) aggiornata con le previsioni definitive di bilancio.



Parte "Funzionamento" delle Missioni - Previsione 2020

		Correnti	Rim. prestiti	Chiusura ant.	Funzionamento
1 Servizi generali	(+)	953.146,76	0,00	0,00	953.146,76
2 Giustizia	(+)	0,00	0,00	0,00	0,00
3 Ordine pubblico	(+)	13.867,56	0,00	0,00	13.867,56
4 Istruzione	(+)	63.258,00	0,00	0,00	63.258,00
5 Beni e attività culturali	(+)	84.600,00	0,00	0,00	84.600,00
6 Sport e tempo libero	(+)	183.250,00	0,00	0,00	183.250,00
7 Turismo	(+)	27.000,00	0,00	0,00	27.000,00
8 Territorio, abitazioni	(+)	0,00	0,00	0,00	0,00
9 Tutela ambiente	(+)	160.600,00	30.000,00	0,00	190.600,00
10 Trasporti	(+)	104.950,00	0,00	0,00	104.950,00
11 Soccorso civile	(+)	5.500,00	0,00	0,00	5.500,00
12 Sociale e famiglia	(+)	17.900,00	0,00	0,00	17.900,00
13 Salute	(+)	0,00	0,00	0,00	0,00
14 Sviluppo economico	(+)	31.881,00	0,00	0,00	31.881,00
15 Lavoro e formazione	(+)	0,00	0,00	0,00	0,00
16 Agricoltura e pesca	(+)	14.000,00	0,00	0,00	14.000,00
17 Energia	(+)	17.215,00	0,00	0,00	17.215,00
18 Relazioni con autonomie	(+)	0,00	0,00	0,00	0,00
19 Relazioni internazionali	(+)	0,00	0,00	0,00	0,00
20 Fondi e accantonamenti	(+)	29.325,00	0,00	0,00	29.325,00
50 Debito pubblico	(+)	500,00	76.270,30	0,00	76.770,30
60 Anticipazioni finanziarie	(+)	0,00	0,00	350.000,00	350.000,00
Programmazione teorica (al lordo FPV/U)		1.706.993,32	106.270,30	350.000,00	2.163.263,62

Parte "Investimento" delle Missioni - Previsione 2020

		C/Capitale	Incr. att. fin.	Investimento
1 Servizi generali	(+)	587.777,20	0,00	587.777,20
2 Giustizia	(+)	0,00	0,00	0,00
3 Ordine pubblico	(+)	0,00	0,00	0,00
4 Istruzione	(+)	79.510,00	0,00	79.510,00
5 Beni e attività culturali	(+)	98.841,00	0,00	98.841,00
6 Sport e tempo libero	(+)	95.000,00	0,00	95.000,00
7 Turismo	(+)	17.000,00	0,00	17.000,00
8 Territorio, abitazioni	(+)	30.000,00	0,00	30.000,00
9 Tutela ambiente	(+)	390.918,52	0,00	390.918,52
10 Trasporti	(+)	493.397,00	0,00	493.397,00
11 Soccorso civile	(+)	27.800,00	0,00	27.800,00
12 Sociale e famiglia	(+)	163.669,27	0,00	163.669,27
13 Salute	(+)	0,00	0,00	0,00
14 Sviluppo economico	(+)	0,00	0,00	0,00
15 Lavoro e formazione	(+)	0,00	0,00	0,00
16 Agricoltura e pesca	(+)	3.000,00	0,00	3.000,00
17 Energia	(+)	32.610,00	0,00	32.610,00
18 Relazioni con autonomie	(+)	0,00	0,00	0,00
19 Relazioni internazionali	(+)	0,00	0,00	0,00
20 Fondi e accantonamenti	(+)	0,00	0,00	0,00
50 Debito pubblico	(+)	0,00	0,00	0,00
60 Anticipazioni finanziarie	(+)	0,00	0,00	0,00
Programmazione teorica (al lordo FPV/U)		2.019.522,99	0,00	2.019.522,99

Previsioni finali per funzionamento e investimento

Il budget definitivo per missioni e programmi

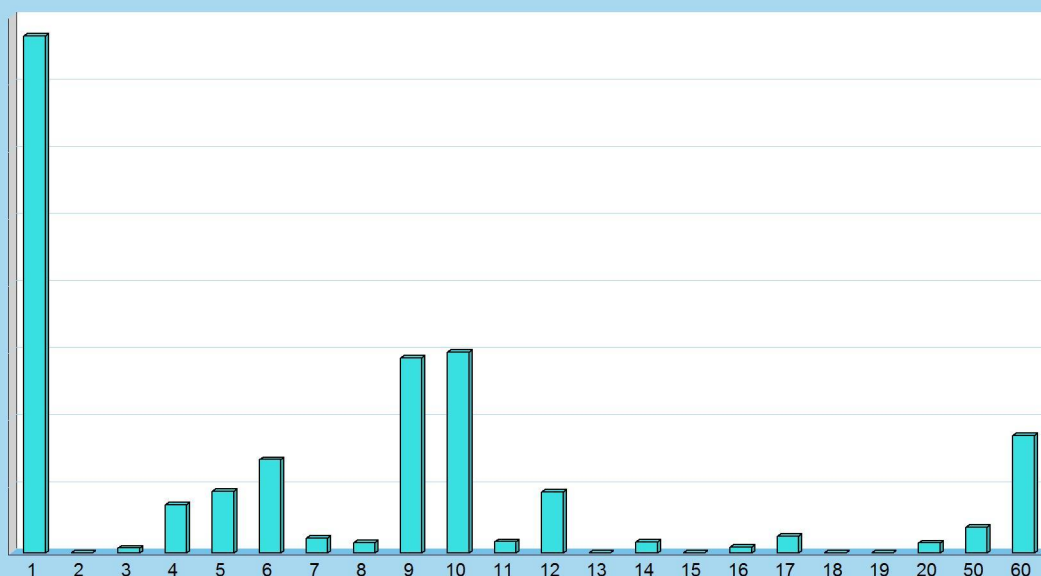
I programmi di spesa e, in particolare, i loro aggregati per "Missione", sono importanti riferimenti per misurare a fine esercizio l'efficacia dell'azione intrapresa dall'ente. È opportuno ricordare che i programmi in cui si articola la missione sono costituiti da spese di funzionamento e da investimenti. Le prime (funzionamento) comprendono gli interventi per consentire la normale erogazione dei servizi (spese correnti), per garantire la restituzione del capitale mutuato (rimborso prestiti) e le eventuali anticipazioni finanziarie aperte (anticipazioni). Il secondo tipo di spesa (investimenti) riprende invece le opere pubbliche in senso stretto (spese C/capitale) e le operazioni di sola natura finanziaria (incremento attività finanziarie). I due prospetti mostrano la situazione delle previsioni finali.



Previsioni finali delle spese per Missione 2020

		Funzionamento	Investimento	Tot. Previsto
1 Servizi generali	(+)	953.146,76	587.777,20	1.540.923,96
2 Giustizia	(+)	0,00	0,00	0,00
3 Ordine pubblico	(+)	13.867,56	0,00	13.867,56
4 Istruzione	(+)	63.258,00	79.510,00	142.768,00
5 Beni e attività culturali	(+)	84.600,00	98.841,00	183.441,00
6 Sport e tempo libero	(+)	183.250,00	95.000,00	278.250,00
7 Turismo	(+)	27.000,00	17.000,00	44.000,00
8 Territorio, abitazioni	(+)	0,00	30.000,00	30.000,00
9 Tutela ambiente	(+)	190.600,00	390.918,52	581.518,52
10 Trasporti	(+)	104.950,00	493.397,00	598.347,00
11 Soccorso civile	(+)	5.500,00	27.800,00	33.300,00
12 Sociale e famiglia	(+)	17.900,00	163.669,27	181.569,27
13 Salute	(+)	0,00	0,00	0,00
14 Sviluppo economico	(+)	31.881,00	0,00	31.881,00
15 Lavoro e formazione	(+)	0,00	0,00	0,00
16 Agricoltura e pesca	(+)	14.000,00	3.000,00	17.000,00
17 Energia	(+)	17.215,00	32.610,00	49.825,00
18 Relazioni con autonomie	(+)	0,00	0,00	0,00
19 Relazioni internazionali	(+)	0,00	0,00	0,00
20 Fondi e accantonamenti	(+)	29.325,00	0,00	29.325,00
50 Debito pubblico	(+)	76.770,30	0,00	76.770,30
60 Anticipazioni finanziarie	(+)	350.000,00	0,00	350.000,00
Programmazione teorica (al lordo FPV/U)		2.163.263,62	2.019.522,99	4.182.786,61

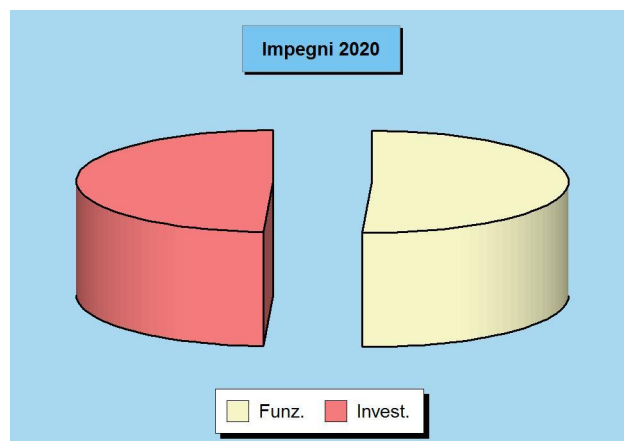
Previsioni per singola missione 2020



Impegni finali delle spese per missione

La situazione definitiva degli impegni

Ad inizio esercizio, il consiglio aveva approvato il DUP, e cioè il principale documento di pianificazione dell'attività futura. In questo contesto, erano stati identificati sia gli obiettivi generali del nuovo triennio che le risorse necessarie per il loro finanziamento. Il bilancio era stato suddiviso in programmi, poi raggruppati in missioni, a cui facevano capo i budget di spesa stanziati per rendere possibile la loro effettiva realizzazione. Nei mesi successivi, queste scelte si sono tradotte in attività di gestione che hanno comportato l'assunzione degli impegni di spesa. I prospetti riportano la situazione definitiva degli impegni per singola missione (aggregato di programmi) suddivisi nelle componenti destinate al funzionamento e agli interventi d'investimento.



Parte "Funzionamento" delle Missioni - Impegni 2020

		Correnti	Rim.prestiti	Chiusura ant.	Funzionamento
1 Servizi generali	(+)	792.120,18	0,00	0,00	792.120,18
2 Giustizia	(+)	0,00	0,00	0,00	0,00
3 Ordine pubblico	(+)	13.367,56	0,00	0,00	13.367,56
4 Istruzione	(+)	56.301,95	0,00	0,00	56.301,95
5 Beni e attività culturali	(+)	62.422,90	0,00	0,00	62.422,90
6 Sport e tempo libero	(+)	141.624,30	0,00	0,00	141.624,30
7 Turismo	(+)	22.477,35	0,00	0,00	22.477,35
8 Territorio, abitazioni	(+)	0,00	0,00	0,00	0,00
9 Tutela ambiente	(+)	123.247,51	30.000,00	0,00	153.247,51
10 Trasporti	(+)	84.035,60	0,00	0,00	84.035,60
11 Soccorso civile	(+)	5.500,00	0,00	0,00	5.500,00
12 Sociale e famiglia	(+)	8.169,63	0,00	0,00	8.169,63
13 Salute	(+)	0,00	0,00	0,00	0,00
14 Sviluppo economico	(+)	0,00	0,00	0,00	0,00
15 Lavoro e formazione	(+)	0,00	0,00	0,00	0,00
16 Agricoltura e pesca	(+)	12.639,24	0,00	0,00	12.639,24
17 Energia	(+)	16.140,75	0,00	0,00	16.140,75
18 Relazioni con autonomie	(+)	0,00	0,00	0,00	0,00
19 Relazioni internazionali	(+)	0,00	0,00	0,00	0,00
20 Fondi e accantonamenti	(+)	0,00	0,00	0,00	0,00
50 Debito pubblico	(+)	0,00	76.270,30	0,00	76.270,30
60 Anticipazioni finanziarie	(+)	0,00	0,00	0,00	0,00
Impegni complessivi		1.338.046,97	106.270,30	0,00	1.444.317,27

Parte "Investimento" delle Missioni - Impegni 2020

		C/Capitale	Incr. att. fin.	Investimento
1 Servizi generali	(+)	433.193,10	0,00	433.193,10
2 Giustizia	(+)	0,00	0,00	0,00
3 Ordine pubblico	(+)	0,00	0,00	0,00
4 Istruzione	(+)	53.184,48	0,00	53.184,48
5 Beni e attività culturali	(+)	3.840,90	0,00	3.840,90
6 Sport e tempo libero	(+)	44.994,85	0,00	44.994,85
7 Turismo	(+)	10.793,58	0,00	10.793,58
8 Territorio, abitazioni	(+)	20.918,23	0,00	20.918,23
9 Tutela ambiente	(+)	264.450,83	0,00	264.450,83
10 Trasporti	(+)	428.338,38	0,00	428.338,38
11 Soccorso civile	(+)	22.878,81	0,00	22.878,81
12 Sociale e famiglia	(+)	99.219,38	0,00	99.219,38
13 Salute	(+)	0,00	0,00	0,00
14 Sviluppo economico	(+)	0,00	0,00	0,00
15 Lavoro e formazione	(+)	0,00	0,00	0,00
16 Agricoltura e pesca	(+)	0,00	0,00	0,00
17 Energia	(+)	17.606,59	0,00	17.606,59
18 Relazioni con autonomie	(+)	0,00	0,00	0,00
19 Relazioni internazionali	(+)	0,00	0,00	0,00
20 Fondi e accantonamenti	(+)	0,00	0,00	0,00
50 Debito pubblico	(+)	0,00	0,00	0,00
60 Anticipazioni finanziarie	(+)	0,00	0,00	0,00
Impegni complessivi		1.399.419,13	0,00	1.399.419,13

Impegni per funzionamento e investimento

La composizione della spesa impegnata

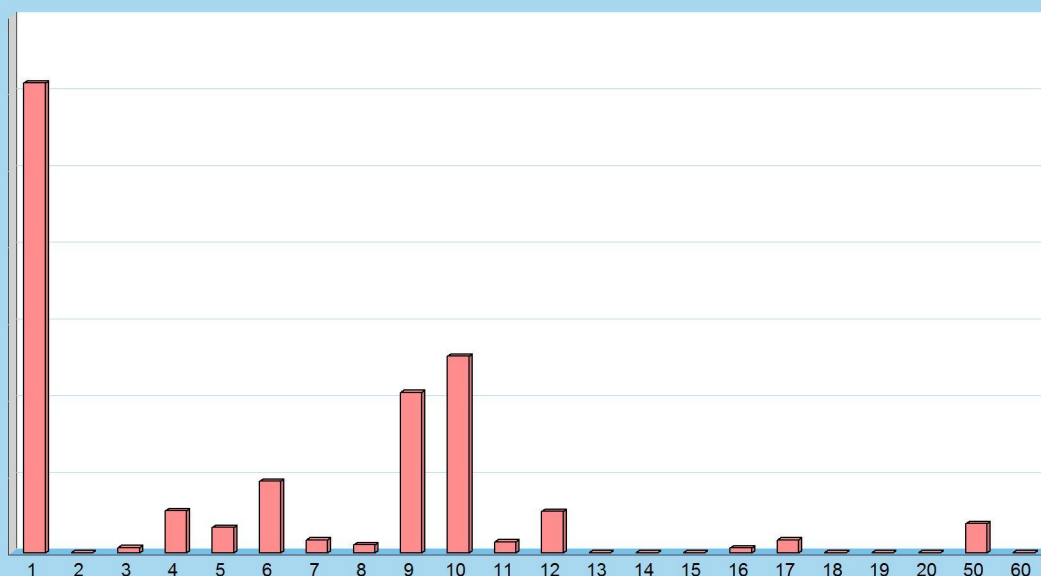
Lo stato di realizzazione degli impegni relativi a missioni e programmi dipende dalla composizione dell'intervento. Una forte componente di spesa per investimento non attuata per la mancata concessione del finanziamento, ad esempio, non indicherà alcun impegno producendo una apparente contrazione del grado di realizzazione. La stessa situazione si verifica quando la spesa già prevista e finanziata non è impegnata nell'esercizio ma è imputata in un anno diverso per effetto dalla mancata immediata esigibilità (FPV attivato). Negli argomenti che poi descriveranno lo stato di realizzazione della spesa per singola missione, infatti, l'impegno non sarà più accostato alla previsione ma al medesimo importo depurato dalla quota non impegnabile (al netto FPV/U).



Impegni delle spese per Missione 2020

		Funzionamento	Investimento	Tot. Impegnato
1 Servizi generali	(+)	792.120,18	433.193,10	1.225.313,28
2 Giustizia	(+)	0,00	0,00	0,00
3 Ordine pubblico	(+)	13.367,56	0,00	13.367,56
4 Istruzione	(+)	56.301,95	53.184,48	109.486,43
5 Beni e attività culturali	(+)	62.422,90	3.840,90	66.263,80
6 Sport e tempo libero	(+)	141.624,30	44.994,85	186.619,15
7 Turismo	(+)	22.477,35	10.793,58	33.270,93
8 Territorio, abitazioni	(+)	0,00	20.918,23	20.918,23
9 Tutela ambiente	(+)	153.247,51	264.450,83	417.698,34
10 Trasporti	(+)	84.035,60	428.338,38	512.373,98
11 Soccorso civile	(+)	5.500,00	22.878,81	28.378,81
12 Sociale e famiglia	(+)	8.169,63	99.219,38	107.389,01
13 Salute	(+)	0,00	0,00	0,00
14 Sviluppo economico	(+)	0,00	0,00	0,00
15 Lavoro e formazione	(+)	0,00	0,00	0,00
16 Agricoltura e pesca	(+)	12.639,24	0,00	12.639,24
17 Energia	(+)	16.140,75	17.606,59	33.747,34
18 Relazioni con autonomie	(+)	0,00	0,00	0,00
19 Relazioni internazionali	(+)	0,00	0,00	0,00
20 Fondi e accantonamenti	(+)	0,00	0,00	0,00
50 Debito pubblico	(+)	76.270,30	0,00	76.270,30
60 Anticipazioni finanziarie	(+)	0,00	0,00	0,00
Impegni complessivi		1.444.317,27	1.399.419,13	2.843.736,40

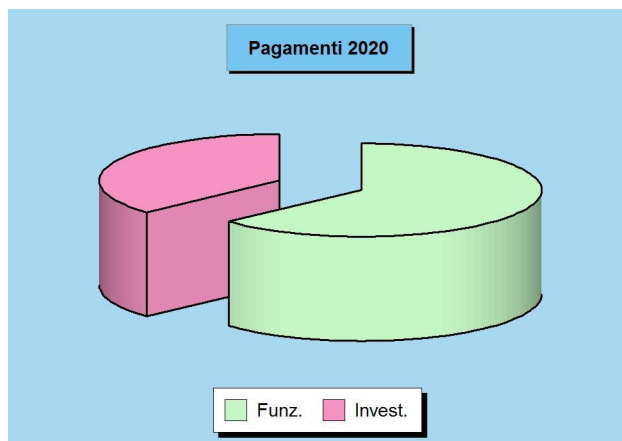
Impegni per singola missione 2020



Pagamenti finali delle spese per missione

La situazione finale dei pagamenti

L'impegno della spesa è solo il primo passo verso la realizzazione del progetto di acquisto di beni e servizi o di realizzazione dell'opera. Bisogna innanzi tutto notare che la velocità di pagamento della spesa, successiva all'assunzione dell'impegno, non dipende solo dalla rapidità dell'ente di portare a conclusione il procedimento amministrativo ma è anche influenzata da fattori esterni. I vincoli posti degli obiettivi di finanza pubblica o il ritardo nell'erogazione dei trasferimenti possono rallentare il normale decorso del procedimento. In generale, le spese di funzionamento hanno tempi di esborso più rapidi mentre quelle in C/capitale sono influenzate dal tipo di finanziamento e dalla velocità d'incasso del credito. Il prospetto riporta l'entità dei pagamenti per missione.



Parte "Funzionamento" delle Missioni - Pagamenti 2020

		Correnti	Rim.prestiti	Chiusura ant.	Funzionamento
1 Servizi generali	(+)	752.614,84	0,00	0,00	752.614,84
2 Giustizia	(+)	0,00	0,00	0,00	0,00
3 Ordine pubblico	(+)	5.232,30	0,00	0,00	5.232,30
4 Istruzione	(+)	37.289,35	0,00	0,00	37.289,35
5 Beni e attività culturali	(+)	29.976,05	0,00	0,00	29.976,05
6 Sport e tempo libero	(+)	100.675,80	0,00	0,00	100.675,80
7 Turismo	(+)	12.944,46	0,00	0,00	12.944,46
8 Territorio, abitazioni	(+)	0,00	0,00	0,00	0,00
9 Tutela ambiente	(+)	109.783,39	30.000,00	0,00	139.783,39
10 Trasporti	(+)	44.125,61	0,00	0,00	44.125,61
11 Soccorso civile	(+)	5.500,00	0,00	0,00	5.500,00
12 Sociale e famiglia	(+)	2.184,39	0,00	0,00	2.184,39
13 Salute	(+)	0,00	0,00	0,00	0,00
14 Sviluppo economico	(+)	0,00	0,00	0,00	0,00
15 Lavoro e formazione	(+)	0,00	0,00	0,00	0,00
16 Agricoltura e pesca	(+)	6.319,62	0,00	0,00	6.319,62
17 Energia	(+)	16.140,75	0,00	0,00	16.140,75
18 Relazioni con autonomie	(+)	0,00	0,00	0,00	0,00
19 Relazioni internazionali	(+)	0,00	0,00	0,00	0,00
20 Fondi e accantonamenti	(+)	0,00	0,00	0,00	0,00
50 Debito pubblico	(+)	0,00	76.270,30	0,00	76.270,30
60 Anticipazioni finanziarie	(+)	0,00	0,00	0,00	0,00
Pagamenti complessivi		1.122.786,56	106.270,30	0,00	1.229.056,86

Parte "Investimento" delle Missioni - Pagamenti 2020

		C/Capitale	Incr. att. fin.	Investimento
1 Servizi generali	(+)	294.402,76	0,00	294.402,76
2 Giustizia	(+)	0,00	0,00	0,00
3 Ordine pubblico	(+)	0,00	0,00	0,00
4 Istruzione	(+)	29.322,08	0,00	29.322,08
5 Beni e attività culturali	(+)	2.790,90	0,00	2.790,90
6 Sport e tempo libero	(+)	39.309,28	0,00	39.309,28
7 Turismo	(+)	4.547,18	0,00	4.547,18
8 Territorio, abitazioni	(+)	20.918,23	0,00	20.918,23
9 Tutela ambiente	(+)	128.440,40	0,00	128.440,40
10 Trasporti	(+)	120.176,18	0,00	120.176,18
11 Soccorso civile	(+)	0,00	0,00	0,00
12 Sociale e famiglia	(+)	58.158,51	0,00	58.158,51
13 Salute	(+)	0,00	0,00	0,00
14 Sviluppo economico	(+)	0,00	0,00	0,00
15 Lavoro e formazione	(+)	0,00	0,00	0,00
16 Agricoltura e pesca	(+)	0,00	0,00	0,00
17 Energia	(+)	17.606,59	0,00	17.606,59
18 Relazioni con autonomie	(+)	0,00	0,00	0,00
19 Relazioni internazionali	(+)	0,00	0,00	0,00
20 Fondi e accantonamenti	(+)	0,00	0,00	0,00
50 Debito pubblico	(+)	0,00	0,00	0,00
60 Anticipazioni finanziarie	(+)	0,00	0,00	0,00
Pagamenti complessivi		715.672,11	0,00	715.672,11

Pagamenti per funzionamento e investimento

La composizione della spesa pagata

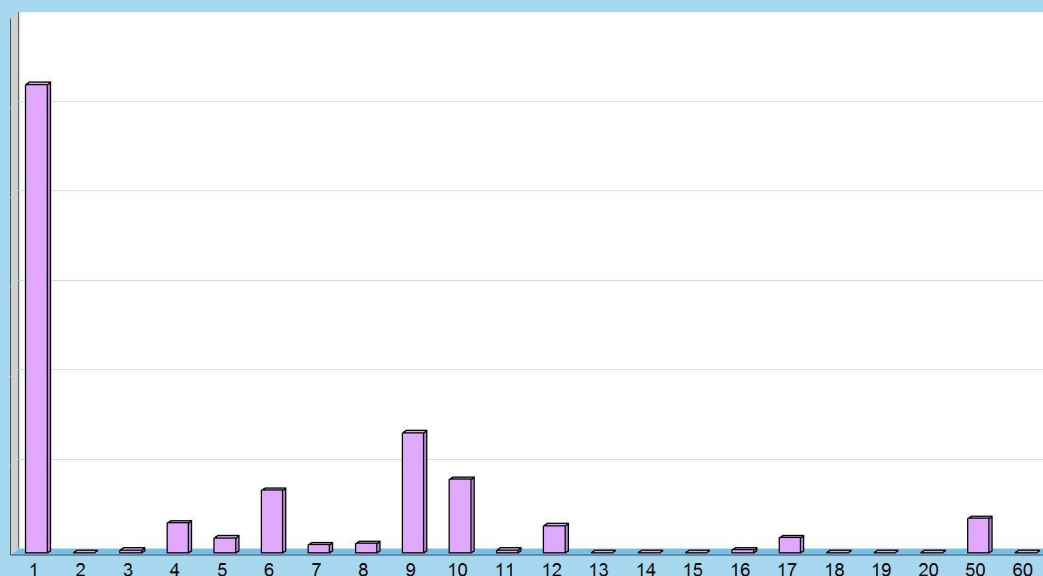
La legge individua i tempi di riferimento dei pagamenti effettuati a titolo di corrispettivo monetario per le transazioni commerciali che derivano da contratti tra imprese e PA e che comportano la consegna di merci o la prestazione di servizi contro il pagamento di un prezzo. L'ente, infatti, dovrebbe pagare i propri fornitori entro 30 giorni dalla data di ricevimento della fattura, termine che può essere allungato a 60 giorni con l'accordo scritto del creditore. È solo il caso di notare che nelle transazioni tra imprese private, è consentito alle parti di pattuire termini di pagamento superiori purché stabiliti per iscritto e non gravemente iniqui per il creditore, pena la nullità della clausola in deroga. I prospetti mostrano la composizione dei pagamenti per ciascuna missione.



Pagamenti delle spese per Missioni 2020

		Funzionamento	Investimento	Tot. Pagato
1 Servizi generali	(+)	752.614,84	294.402,76	1.047.017,60
2 Giustizia	(+)	0,00	0,00	0,00
3 Ordine pubblico	(+)	5.232,30	0,00	5.232,30
4 Istruzione	(+)	37.289,35	29.322,08	66.611,43
5 Beni e attività culturali	(+)	29.976,05	2.790,90	32.766,95
6 Sport e tempo libero	(+)	100.675,80	39.309,28	139.985,08
7 Turismo	(+)	12.944,46	4.547,18	17.491,64
8 Territorio, abitazioni	(+)	0,00	20.918,23	20.918,23
9 Tutela ambiente	(+)	139.783,39	128.440,40	268.223,79
10 Trasporti	(+)	44.125,61	120.176,18	164.301,79
11 Soccorso civile	(+)	5.500,00	0,00	5.500,00
12 Sociale e famiglia	(+)	2.184,39	58.158,51	60.342,90
13 Salute	(+)	0,00	0,00	0,00
14 Sviluppo economico	(+)	0,00	0,00	0,00
15 Lavoro e formazione	(+)	0,00	0,00	0,00
16 Agricoltura e pesca	(+)	6.319,62	0,00	6.319,62
17 Energia	(+)	16.140,75	17.606,59	33.747,34
18 Relazioni con autonomie	(+)	0,00	0,00	0,00
19 Relazioni internazionali	(+)	0,00	0,00	0,00
20 Fondi e accantonamenti	(+)	0,00	0,00	0,00
50 Debito pubblico	(+)	76.270,30	0,00	76.270,30
60 Anticipazioni finanziarie	(+)	0,00	0,00	0,00
Pagamenti complessivi		1.229.056,86	715.672,11	1.944.728,97

Pagamenti per singola missione 2020



Stato di realizzazione delle spese per missione

L'andamento degli impegni per missione

L'esito finanziario della programmazione è influenzato dai risultati conseguiti dalle componenti di ogni singola missione con i relativi programmi, e cioè il fabbisogno per il funzionamento, che comprende le spese correnti, la restituzione dei debiti e la chiusura delle anticipazioni, unitamente alle risorse per gli investimenti, che raggruppano le spese in C/capitale e l'incremento delle attività finanziarie. Si tratta di comparti che seguono modalità operative e regole molto diverse. Ad esempio, l'applicazione del principio di imputazione della spesa nell'esercizio in cui questa sarà esigibile richiede l'attivazione della tecnica del fondo pluriennale, con il conseguente stanziamento in uscita di altrettante poste denominate *Fondo pluriennale* (FPV/U) non soggette ad impegno e la formazione di altrettante economie (stanziamenti non impegnati). Il seguente prospetto, per neutralizzare questo fenomeno e rendere più veritiero il calcolo dello stato di realizzazione, riporta gli stanziamenti di spesa al netto dell'eventuale fondo pluriennale presente tra le uscite.

Stato di realizzazione effettivo (al netto FPV/U) delle spese per Missioni 2020

		Stanziamenti (+)	FPV/U (-)	Stanz. netti	Impegni	% Impegnato
Servizi generali	Funz.	953.146,76	42.343,30	910.803,46	792.120,18	83,11%
	Invest.	587.777,20	63.866,05	523.911,15	433.193,10	73,70%
Giustizia	Funz.	0,00	0,00	0,00	0,00	-
	Invest.	0,00	0,00	0,00	0,00	-
Ordine pubblico	Funz.	13.867,56	0,00	13.867,56	13.367,56	96,39%
	Invest.	0,00	0,00	0,00	0,00	-
Istruzione	Funz.	63.258,00	0,00	63.258,00	56.301,95	89,00%
	Invest.	79.510,00	0,00	79.510,00	53.184,48	66,89%
Cultura	Funz.	84.600,00	0,00	84.600,00	62.422,90	73,79%
	Invest.	98.841,00	0,00	98.841,00	3.840,90	3,89%
Sport	Funz.	183.250,00	0,00	183.250,00	141.624,30	77,28%
	Invest.	95.000,00	0,00	95.000,00	44.994,85	47,36%
Turismo	Funz.	27.000,00	0,00	27.000,00	22.477,35	83,25%
	Invest.	17.000,00	0,00	17.000,00	10.793,58	63,49%
Territorio	Funz.	0,00	0,00	0,00	0,00	-
	Invest.	30.000,00	0,00	30.000,00	20.918,23	69,73%
Tutela ambiente	Funz.	190.600,00	0,00	190.600,00	153.247,51	80,40%
	Invest.	390.918,52	36.682,14	354.236,38	264.450,83	67,65%
Trasporti	Funz.	104.950,00	0,00	104.950,00	84.035,60	80,07%
	Invest.	493.397,00	0,00	493.397,00	428.338,38	86,81%
Soccorso civile	Funz.	5.500,00	0,00	5.500,00	5.500,00	100,00%
	Invest.	27.800,00	0,00	27.800,00	22.878,81	82,30%
Sociale e famiglia	Funz.	17.900,00	0,00	17.900,00	8.169,63	45,64%
	Invest.	163.669,27	0,00	163.669,27	99.219,38	60,62%
Salute	Funz.	0,00	0,00	0,00	0,00	-
	Invest.	0,00	0,00	0,00	0,00	-
Sviluppo economico	Funz.	31.881,00	0,00	31.881,00	0,00	-
	Invest.	0,00	0,00	0,00	0,00	-
Lavoro e formazione	Funz.	0,00	0,00	0,00	0,00	-
	Invest.	0,00	0,00	0,00	0,00	-
Agricoltura e pesca	Funz.	14.000,00	0,00	14.000,00	12.639,24	90,28%
	Invest.	3.000,00	0,00	3.000,00	0,00	-
Energia	Funz.	17.215,00	0,00	17.215,00	16.140,75	93,76%
	Invest.	32.610,00	0,00	32.610,00	17.606,59	53,99%
Relaz. con autonomie	Funz.	0,00	0,00	0,00	0,00	-
	Invest.	0,00	0,00	0,00	0,00	-
Relaz. internazionali	Funz.	0,00	0,00	0,00	0,00	-
	Invest.	0,00	0,00	0,00	0,00	-
Fondi	Funz.	29.325,00	0,00	29.325,00	0,00	-
	Invest.	0,00	0,00	0,00	0,00	-
Debito pubblico	Funz.	76.770,30	0,00	76.770,30	76.270,30	99,35%
	Invest.	0,00	0,00	0,00	0,00	-
Anticipazioni	Funz.	350.000,00	0,00	350.000,00	0,00	-
	Invest.	0,00	0,00	0,00	0,00	-

Grado di ultimazione delle missioni

L'andamento dei pagamenti per missione

Lo stato di realizzazione è forse l'indice più semplice per valutare l'efficacia della programmazione. La tabella precedente, infatti, forniva un'immagine immediata sul volume di risorse attivate nell'esercizio per finanziare le missioni. I dati della colonna degli impegni offrivano adeguate informazioni sul valore degli interventi assunti nel bilancio corrente e negli investimenti. Ma la contabilità espone anche un altro elemento, seppure di minor peso, che diventa utile per valutare l'andamento della gestione, e cioè il grado di ultimazione delle missioni, inteso come il rapporto tra gli impegni di spesa ed i relativi pagamenti effettuati nello stesso esercizio. In una congiuntura economica dove non è sempre facile disporre di liquidità, la velocità nei pagamenti è un indice della presenza o meno di questo elemento di possibile criticità. La capacità di ultimare il procedimento fino al completo pagamento delle obbligazioni può diventare, soprattutto per quanto riguarda la spesa corrente, un'informazione significativa.

Grado di ultimazione delle spese per Missioni 2020

		Stanz. netti	Impegni	Pagamenti	% Pagato
Servizi generali	Funz.	910.803,46	792.120,18	752.614,84	95,01%
	Invest.	523.911,15	433.193,10	294.402,76	67,96%
Giustizia	Funz.	0,00	0,00	0,00	-
	Invest.	0,00	0,00	0,00	-
Ordine pubblico	Funz.	13.867,56	13.367,56	5.232,30	39,14%
	Invest.	0,00	0,00	0,00	-
Istruzione	Funz.	63.258,00	56.301,95	37.289,35	66,23%
	Invest.	79.510,00	53.184,48	29.322,08	55,13%
Cultura	Funz.	84.600,00	62.422,90	29.976,05	48,02%
	Invest.	98.841,00	3.840,90	2.790,90	72,66%
Sport	Funz.	183.250,00	141.624,30	100.675,80	71,09%
	Invest.	95.000,00	44.994,85	39.309,28	87,36%
Turismo	Funz.	27.000,00	22.477,35	12.944,46	57,59%
	Invest.	17.000,00	10.793,58	4.547,18	42,13%
Territorio	Funz.	0,00	0,00	0,00	-
	Invest.	30.000,00	20.918,23	20.918,23	100,00%
Tutela ambiente	Funz.	190.600,00	153.247,51	139.783,39	91,21%
	Invest.	354.236,38	264.450,83	128.440,40	48,57%
Trasporti	Funz.	104.950,00	84.035,60	44.125,61	52,51%
	Invest.	493.397,00	428.338,38	120.176,18	28,06%
Soccorso civile	Funz.	5.500,00	5.500,00	5.500,00	100,00%
	Invest.	27.800,00	22.878,81	0,00	-
Sociale e famiglia	Funz.	17.900,00	8.169,63	2.184,39	26,74%
	Invest.	163.669,27	99.219,38	58.158,51	58,62%
Salute	Funz.	0,00	0,00	0,00	-
	Invest.	0,00	0,00	0,00	-
Sviluppo economico	Funz.	31.881,00	0,00	0,00	-
	Invest.	0,00	0,00	0,00	-
Lavoro e formazione	Funz.	0,00	0,00	0,00	-
	Invest.	0,00	0,00	0,00	-
Agricoltura e pesca	Funz.	14.000,00	12.639,24	6.319,62	50,00%
	Invest.	3.000,00	0,00	0,00	-
Energia	Funz.	17.215,00	16.140,75	16.140,75	100,00%
	Invest.	32.610,00	17.606,59	17.606,59	100,00%
Relaz. con autonomie	Funz.	0,00	0,00	0,00	-
	Invest.	0,00	0,00	0,00	-
Relaz. internazionali	Funz.	0,00	0,00	0,00	-
	Invest.	0,00	0,00	0,00	-
Fondi	Funz.	29.325,00	0,00	0,00	-
	Invest.	0,00	0,00	0,00	-
Debito pubblico	Funz.	76.770,30	76.270,30	76.270,30	100,00%
	Invest.	0,00	0,00	0,00	-
Anticipazioni	Funz.	350.000,00	0,00	0,00	-
	Invest.	0,00	0,00	0,00	-



STATO DI ATTUAZIONE DELLE SINGOLE MISSIONI



Servizi generali e istituzionali

Missione 01 e relativi programmi

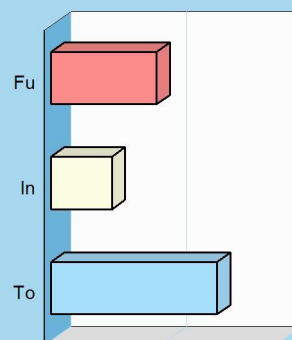
Rientrano nelle finalità di questa missione, articolata in programmi, gli interventi di amministrazione e per il funzionamento dei servizi generali, dei servizi statistici e informativi, delle attività di sviluppo in un'ottica di *governance* e partenariato, compresa la comunicazione istituzionale. Appartengono alla missione gli obiettivi di amministrazione, funzionamento e supporto agli organi esecutivi e legislativi, l'amministrazione e il corretto funzionamento dei servizi di pianificazione economica e delle attività per gli affari e i servizi finanziari e fiscali, compresa la gestione del personale. I prospetti seguenti, con i grafici accostati, mostrano la situazione aggiornata dello stanziamento destinato alla missione insieme al relativo stato di realizzazione e grado di ultimazione.



Composizione contabile della Missione 2020

Previsioni di competenza		Funzionam.	Investim.	Totale
Correnti	(+)	953.146,76	-	
In conto capitale	(+)	-	587.777,20	
Attività finanziarie	(+)	-	0,00	
Rimborso prestiti	(+)	0,00	-	
Chiusura anticipazioni	(+)	0,00	-	
Totale (al lordo FPV)	(+)	953.146,76	587.777,20	1.540.923,96
FPV per spese correnti (FPV/U)	(-)	42.343,30	-	
FPV per spese in C/cap (FPV/U)	(-)	-	63.866,05	
Programmazione effettiva		910.803,46	523.911,15	1.434.714,61

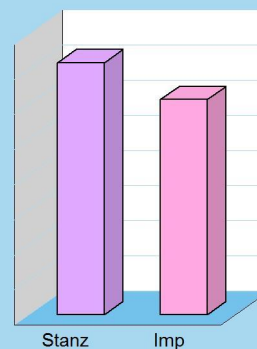
Composizione



Stato di realizzazione della Missione 2020

Destinazione della spesa		Stanziamenti	Impegni	% Impegnato
Correnti	(+)	953.146,76	792.120,18	
In conto capitale	(+)	587.777,20	433.193,10	
Attività finanziarie	(+)	0,00	0,00	
Rimborso prestiti	(+)	0,00	0,00	
Chiusura anticipazioni	(+)	0,00	0,00	
Totale (al lordo FPV)	(+)	1.540.923,96	1.225.313,28	79,52%
FPV per spese correnti (FPV/U)	(-)	42.343,30	-	
FPV per spese in C/cap (FPV/U)	(-)	63.866,05	-	
Programmazione effettiva		1.434.714,61	1.225.313,28	85,40%

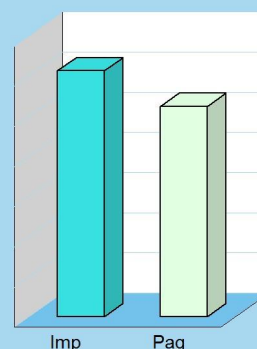
Realizzazione



Grado di ultimazione della Missione 2020

Destinazione della spesa		Impegni	Pagamenti	% Pagato
Correnti	(+)	792.120,18	752.614,84	
In conto capitale	(+)	433.193,10	294.402,76	
Attività finanziarie	(+)	0,00	0,00	
Rimborso prestiti	(+)	0,00	0,00	
Chiusura anticipazioni	(+)	0,00	0,00	
Totale (al lordo FPV)	(+)	1.225.313,28	1.047.017,60	85,45%
FPV per spese correnti (FPV/U)	(-)	-	-	
FPV per spese in C/cap (FPV/U)	(-)	-	-	
Programmazione effettiva		1.225.313,28	1.047.017,60	85,45%

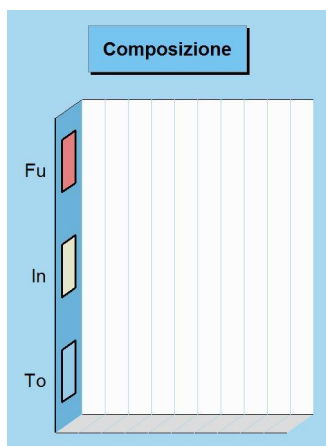
Ultimazione



Giustizia


Missione 02 e relativi programmi

Le funzioni esercitate in materia di giustizia sono limitate all'assunzione di eventuali oneri conseguenti alla presenza, nel proprio territorio, di uffici giudiziari, di uffici del giudice di pace e della casa circondariale. L'ambito di intervento previsto in questa missione di carattere non prioritario, interessa pertanto l'amministrazione e il funzionamento per il supporto tecnico, amministrativo e gestionale per gli acquisti, i servizi e le manutenzioni di competenza locale necessari per il funzionamento e mantenimento degli uffici giudiziari cittadini e delle case circondariali. I prospetti seguenti, con i relativi grafici, mostrano la situazione aggiornata dello stanziamento destinato alla missione insieme al corrispondente stato di realizzazione ed al grado di ultimazione.



Composizione contabile della Missione 2020

Previsioni di competenza		Funzionam.	Investim.	Totale
Correnti	(+)	0,00	-	
In conto capitale	(+)	-	0,00	
Attività finanziarie	(+)	-	0,00	
Rimborso prestiti	(+)	0,00	-	
Chiusura anticipazioni	(+)	0,00	-	
Totale (al lordo FPV)	(+)	0,00	0,00	0,00
FPV per spese correnti (FPV/U)	(-)	0,00	-	
FPV per spese in C/cap (FPV/U)	(-)	-	0,00	
Programmazione effettiva		0,00	0,00	0,00




Stato di realizzazione della Missione 2020

Destinazione della spesa		Stanziamenti	Impegni	% Impegnato
Correnti	(+)	0,00	0,00	
In conto capitale	(+)	0,00	0,00	
Attività finanziarie	(+)	0,00	0,00	
Rimborso prestiti	(+)	0,00	0,00	
Chiusura anticipazioni	(+)	0,00	0,00	
Totale (al lordo FPV)	(+)	0,00	0,00	0,00
FPV per spese correnti (FPV/U)	(-)	0,00	-	
FPV per spese in C/cap (FPV/U)	(-)	0,00	-	
Programmazione effettiva		0,00	0,00	0,00

Grado di ultimazione della Missione 2020

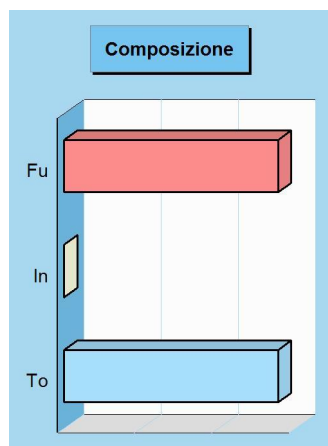
Destinazione della spesa		Impegni	Pagamenti	% Pagato
Correnti	(+)	0,00	0,00	
In conto capitale	(+)	0,00	0,00	
Attività finanziarie	(+)	0,00	0,00	
Rimborso prestiti	(+)	0,00	0,00	
Chiusura anticipazioni	(+)	0,00	0,00	
Totale (al lordo FPV)	(+)	0,00	0,00	0,00
FPV per spese correnti (FPV/U)	(-)	-	-	
FPV per spese in C/cap (FPV/U)	(-)	-	-	
Programmazione effettiva		0,00	0,00	0,00



Ordine pubblico e sicurezza

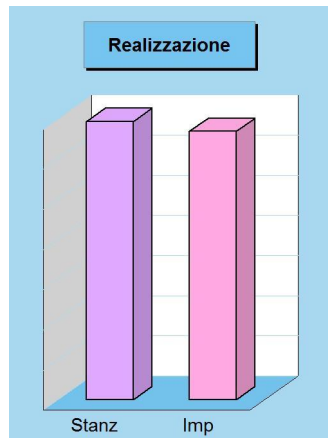
Missione 03 e relativi programmi

L'attività di programmazione connessa all'esercizio di questa missione è legata all'esercizio delle attribuzioni di amministrazione e funzionamento delle attività collegate all'ordine pubblico e alla sicurezza a livello locale, alla polizia locale, commerciale ed amministrativa. Sono incluse in questo contesto le attività di supporto alla programmazione, al coordinamento e al monitoraggio delle relative politiche, oltre le forme di collaborazione con altre forze di polizia presenti sul territorio. Le competenze della polizia locale consistono nella attivazione di servizi e provvedimenti destinati alla difesa degli interessi pubblici meritevoli di tutela. I prospetti mostrano lo stanziamento aggiornato della missione con il relativo stato di realizzazione e grado d'ultimazione.




Composizione contabile della Missione 2020

Previsioni di competenza		Funzionam.	Investim.	Totale
Correnti	(+)	13.867,56	-	
In conto capitale	(+)	-	0,00	
Attività finanziarie	(+)	-	0,00	
Rimborso prestiti	(+)	0,00	-	
Chiusura anticipazioni	(+)	0,00	-	
Totale (al lordo FPV)	(+)	13.867,56	0,00	13.867,56
FPV per spese correnti (FPV/U)	(-)	0,00	-	
FPV per spese in C/cap (FPV/U)	(-)	-	0,00	
Programmazione effettiva		13.867,56	0,00	13.867,56



Stato di realizzazione della Missione 2020

Destinazione della spesa		Stanziamenti	Impegni	% Impegnato
Correnti	(+)	13.867,56	13.367,56	
In conto capitale	(+)	0,00	0,00	
Attività finanziarie	(+)	0,00	0,00	
Rimborso prestiti	(+)	0,00	0,00	
Chiusura anticipazioni	(+)	0,00	0,00	
Totale (al lordo FPV)	(+)	13.867,56	13.367,56	96,39
FPV per spese correnti (FPV/U)	(-)	0,00	-	
FPV per spese C/cap (FPV/U)	(-)	0,00	-	
Programmazione effettiva		13.867,56	13.367,56	96,39



Grado di ultimazione della Missione 2020

Destinazione della spesa		Impegni	Pagamenti	% Pagato
Correnti	(+)	13.367,56	5.232,30	
In conto capitale	(+)	0,00	0,00	
Attività finanziarie	(+)	0,00	0,00	
Rimborso prestiti	(+)	0,00	0,00	
Chiusura anticipazioni	(+)	0,00	0,00	
Totale (al lordo FPV)	(+)	13.367,56	5.232,30	39,14
FPV per spese correnti (FPV/U)	(-)	-	-	
FPV per spese C/cap (FPV/U)	(-)	-	-	
Programmazione effettiva		13.367,56	5.232,30	39,14

Istruzione e diritto allo studio

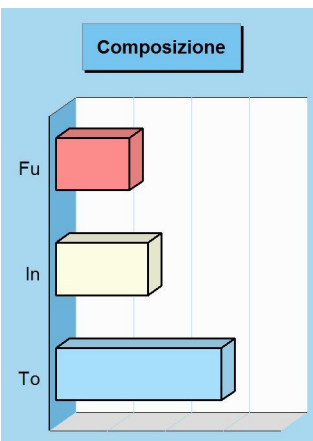
Missione 04 e relativi programmi

La programmazione in tema di diritto allo studio abbraccia il funzionamento e l'erogazione di istruzione di qualunque ordine e grado per l'obbligo formativo e dei vari servizi connessi, come l'assistenza scolastica, il trasporto e la refezione, ivi inclusi gli interventi per l'edilizia scolastica e l'edilizia residenziale per il diritto allo studio. Sono incluse in questo contesto anche le attività di supporto alla programmazione, al coordinamento e al monitoraggio delle politiche per l'istruzione. Si tratta, pertanto, di ambiti operativi finalizzati a rendere effettivo il diritto allo studio. I prospetti di seguito riportati, con i corrispondenti grafici, mostrano la situazione aggiornata dello stanziamento destinato alla missione insieme al relativo stato di realizzazione e grado di ultimazione.



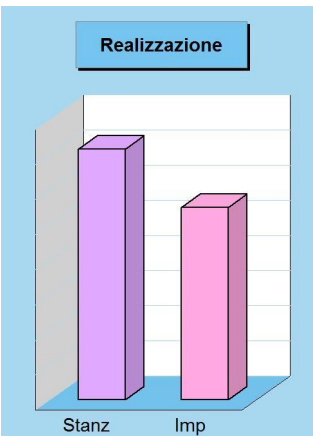
Composizione contabile della Missione 2020

Previsioni di competenza	Funzionam.	Investim.	Totale
Correnti (+)	63.258,00	-	
In conto capitale (+)	-	79.510,00	
Attività finanziarie (+)	-	0,00	
Rimborso prestiti (+)	0,00	-	
Chiusura anticipazioni (+)	0,00	-	
Totale (al lordo FPV) (+)	63.258,00	79.510,00	142.768,00
FPV per spese correnti (FPV/U) (-)	0,00	-	
FPV per spese in C/cap (FPV/U) (-)	-	0,00	
Programmazione effettiva	63.258,00	79.510,00	142.768,00



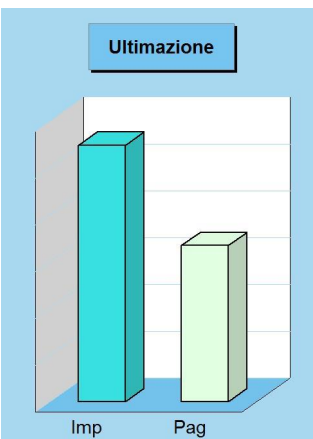
Stato di realizzazione della Missione 2020

Destinazione della spesa	Stanziamenti	Impegni	% Impegnato
Correnti (+)	63.258,00	56.301,95	
In conto capitale (+)	79.510,00	53.184,48	
Attività finanziarie (+)	0,00	0,00	
Rimborso prestiti (+)	0,00	0,00	
Chiusura anticipazioni (+)	0,00	0,00	
Totale (al lordo FPV) (+)	142.768,00	109.486,43	76,69%
FPV per spese correnti (FPV/U) (-)	0,00	-	
FPV per spese in C/cap (FPV/U) (-)	0,00	-	
Programmazione effettiva	142.768,00	109.486,43	76,69%



Grado di ultimazione della Missione 2020

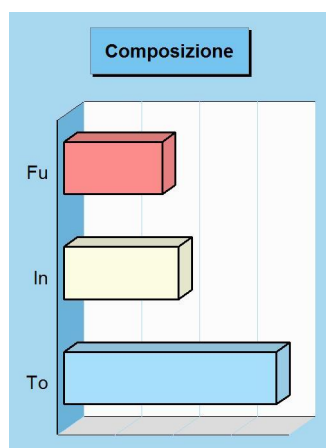
Destinazione della spesa	Impegni	Pagamenti	% Pagato
Correnti (+)	56.301,95	37.289,35	
In conto capitale (+)	53.184,48	29.322,08	
Attività finanziarie (+)	0,00	0,00	
Rimborso prestiti (+)	0,00	0,00	
Chiusura anticipazioni (+)	0,00	0,00	
Totale (al lordo FPV) (+)	109.486,43	66.611,43	60,84%
FPV per spese correnti (FPV/U) (-)	-	-	
FPV per spese in C/cap (FPV/U) (-)	-	-	
Programmazione effettiva	109.486,43	66.611,43	60,84%



Valorizzazione beni e attiv. culturali

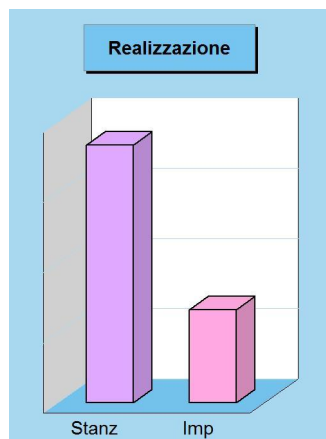
Missione 05 e relativi programmi

Appartengono alla missione, suddivisa nei corrispondenti programmi, l'amministrazione e il funzionamento delle prestazioni di tutela e sostegno, di ristrutturazione e manutenzione, dei beni di interesse storico, artistico e culturale e del patrimonio archeologico e architettonico. Rientrano nel campo l'amministrazione, il funzionamento e l'erogazione di servizi culturali, con il sostegno alle strutture e attività culturali non finalizzate al turismo, incluso quindi il supporto alla programmazione, al coordinamento e al monitoraggio delle relative politiche. I prospetti seguenti, con i corrispondenti grafici, mostrano la situazione aggiornata dello stanziamento destinato alla missione insieme al relativo stato di realizzazione e il grado di ultimazione.



Composizione contabile della Missione 2020

Previsioni di competenza		Funzionam.	Investim.	Totale
Correnti	(+)	84.600,00	-	
In conto capitale	(+)	-	98.841,00	
Attività finanziarie	(+)	-	0,00	
Rimborso prestiti	(+)	0,00	-	
Chiusura anticipazioni	(+)	0,00	-	
Totale (al lordo FPV) (+)		84.600,00	98.841,00	183.441,00
FPV per spese correnti (FPV/U) (-)		0,00	-	
FPV per spese in C/cap (FPV/U) (-)		-	0,00	
Programmazione effettiva		84.600,00	98.841,00	183.441,00




Stato di realizzazione della Missione 2020

Destinazione della spesa		Stanziamenti	Impegni	% Impegnato
Correnti	(+)	84.600,00	62.422,90	
In conto capitale	(+)	98.841,00	3.840,90	
Attività finanziarie	(+)	0,00	0,00	
Rimborso prestiti	(+)	0,00	0,00	
Chiusura anticipazioni	(+)	0,00	0,00	
Totale (al lordo FPV) (+)		183.441,00	66.263,80	36,12
FPV per spese correnti (FPV/U) (-)		0,00	-	
FPV per spese in C/cap (FPV/U) (-)		0,00	-	
Programmazione effettiva		183.441,00	66.263,80	36,12

Grado di ultimazione della Missione 2020

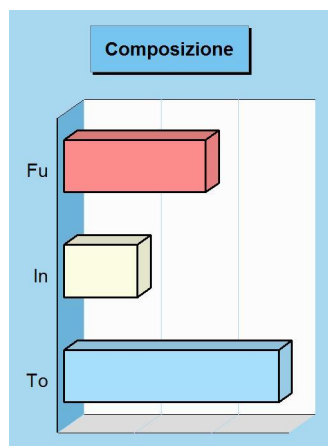

Destinazione della spesa		Impegni	Pagamenti	% Pagato
Correnti	(+)	62.422,90	29.976,05	
In conto capitale	(+)	3.840,90	2.790,90	
Attività finanziarie	(+)	0,00	0,00	
Rimborso prestiti	(+)	0,00	0,00	
Chiusura anticipazioni	(+)	0,00	0,00	
Totale (al lordo FPV) (+)		66.263,80	32.766,95	49,45
FPV per spese correnti (FPV/U) (-)		-	-	
FPV per spese in C/cap (FPV/U) (-)		-	-	
Programmazione effettiva		66.263,80	32.766,95	49,45



Politica giovanile, sport e tempo libero

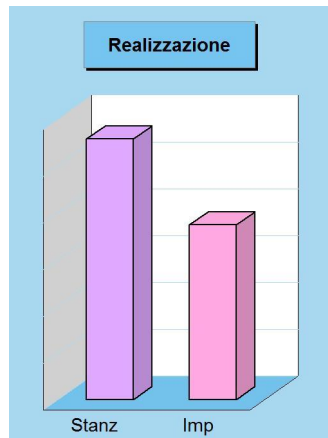
Missione 06 e relativi programmi

Le funzioni esercitate nel campo sportivo e ricreativo riguardano la gestione dell'impiantistica sportiva in tutti i suoi aspetti, che vanno dalla costruzione e manutenzione degli impianti e delle attrezzature alla concreta gestione operativa dei servizi attivati. Queste attribuzioni si estendono fino a ricomprendervi l'organizzazione diretta o l'intervento contributivo nelle manifestazioni a carattere sportivo o ricreativo. Appartengono a questo genere di missione, pertanto, l'amministrazione e funzionamento di attività sportive, ricreative e per i giovani, incluse la fornitura di servizi sportivi e ricreativi. I prospetti, con i corrispondenti grafici, mostrano la situazione aggiornata dello stanziamento destinato alla missione insieme al relativo stato di realizzazione e grado di ultimazione.




Composizione contabile della Missione 2020

Previsioni di competenza		Funzionam.	Investim.	Totale
Correnti	(+)	183.250,00	-	
In conto capitale	(+)	-	95.000,00	
Attività finanziarie	(+)	-	0,00	
Rimborso prestiti	(+)	0,00	-	
Chiusura anticipazioni	(+)	0,00	-	
Totale (al lordo FPV)	(+)	183.250,00	95.000,00	278.250,00
FPV per spese correnti (FPV/U)	(-)	0,00	-	
FPV per spese in C/cap (FPV/U)	(-)	-	0,00	
Programmazione effettiva		183.250,00	95.000,00	278.250,00



Stato di realizzazione della Missione 2020

Destinazione della spesa		Stanzamenti	Impegni	% Impegnato
Correnti	(+)	183.250,00	141.624,30	
In conto capitale	(+)	95.000,00	44.994,85	
Attività finanziarie	(+)	0,00	0,00	
Rimborso prestiti	(+)	0,00	0,00	
Chiusura anticipazioni	(+)	0,00	0,00	
Totale (al lordo FPV)	(+)	278.250,00	186.619,15	67,07
FPV per spese correnti (FPV/U)	(-)	0,00	-	
FPV per spese C/cap (FPV/U)	(-)	0,00	-	
Programmazione effettiva		278.250,00	186.619,15	67,07



Grado di ultimazione della Missione 2020

Destinazione della spesa		Impegni	Pagamenti	% Pagato
Correnti	(+)	141.624,30	100.675,80	
In conto capitale	(+)	44.994,85	39.309,28	
Attività finanziarie	(+)	0,00	0,00	
Rimborso prestiti	(+)	0,00	0,00	
Chiusura anticipazioni	(+)	0,00	0,00	
Totale (al lordo FPV)	(+)	186.619,15	139.985,08	75,01
FPV per spese correnti (FPV/U)	(-)	-	-	
FPV per spese C/cap (FPV/U)	(-)	-	-	
Programmazione effettiva		186.619,15	139.985,08	75,01

Turismo

Missione 07 e relativi programmi

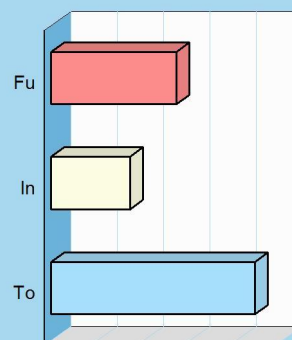
Le attribuzioni esercitabili nel campo turistico riguardano sia l'erogazione di servizi turistici che la realizzazione diretta o indiretta di manifestazioni a richiamo turistico. Queste funzioni possono estendersi, limitatamente agli interventi non riservati espressamente dalla legge alla regione o alla provincia, fino a prevedere l'attivazione di investimenti mirati allo sviluppo del turismo. Entrano nella missione l'amministrazione e il funzionamento delle attività e dei servizi relativi al turismo per la promozione e lo sviluppo del turismo sul territorio. I prospetti seguenti, con i corrispondenti grafici posti a lato, mostrano la situazione aggiornata dello stanziamento destinato alla missione insieme al relativo stato di realizzazione e il grado di ultimazione dell'intervento programmato.



Composizione contabile della Missione 2020

Previsioni di competenza	Funzionam.	Investim.	Totale
Correnti (+)	27.000,00	-	
In conto capitale (+)	-	17.000,00	
Attività finanziarie (+)	-	0,00	
Rimborso prestiti (+)	0,00	-	
Chiusura anticipazioni (+)	0,00	-	
Totale (al lordo FPV) (+)	27.000,00	17.000,00	44.000,00
FPV per spese correnti (FPV/U) (-)	0,00	-	
FPV per spese in C/cap (FPV/U) (-)	-	0,00	
Programmazione effettiva	27.000,00	17.000,00	44.000,00

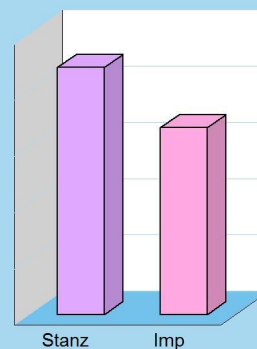
Composizione



Stato di realizzazione della Missione 2020

Destinazione della spesa	Stanziamenti	Impegni	% Impegnato
Correnti (+)	27.000,00	22.477,35	
In conto capitale (+)	17.000,00	10.793,58	
Attività finanziarie (+)	0,00	0,00	
Rimborso prestiti (+)	0,00	0,00	
Chiusura anticipazioni (+)	0,00	0,00	
Totale (al lordo FPV) (+)	44.000,00	33.270,93	75,62%
FPV per spese correnti (FPV/U) (-)	0,00	-	
FPV per spese in C/cap (FPV/U) (-)	0,00	-	
Programmazione effettiva	44.000,00	33.270,93	75,62%

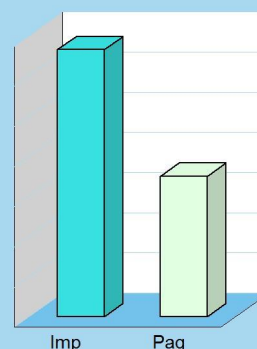
Realizzazione



Grado di ultimazione della Missione 2020

Destinazione della spesa	Impegni	Pagamenti	% Pagato
Correnti (+)	22.477,35	12.944,46	
In conto capitale (+)	10.793,58	4.547,18	
Attività finanziarie (+)	0,00	0,00	
Rimborso prestiti (+)	0,00	0,00	
Chiusura anticipazioni (+)	0,00	0,00	
Totale (al lordo FPV) (+)	33.270,93	17.491,64	52,57%
FPV per spese correnti (FPV/U) (-)	-	-	
FPV per spese in C/cap (FPV/U) (-)	-	-	
Programmazione effettiva	33.270,93	17.491,64	52,57%

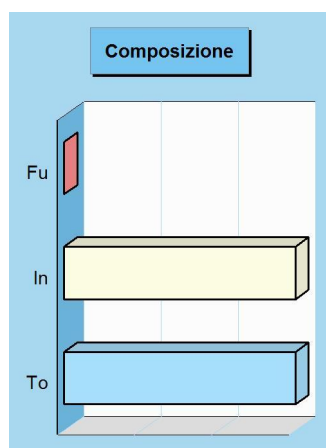
Ultimazione



Assetto territorio, edilizia abitativa

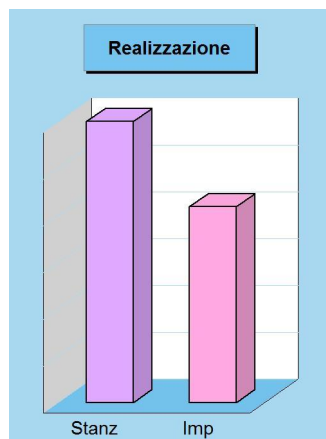
Missione 08 e relativi programmi

I principali strumenti di programmazione che interessano la gestione del territorio e l'urbanistica sono il piano regolatore generale, il piano particolareggiato e quello strutturale, il programma di fabbricazione, il piano urbanistico ed il regolamento edilizio. Questi strumenti delimitano l'assetto e l'urbanizzazione del territorio individuando i vincoli di natura urbanistica ed edilizia, con la conseguente definizione della destinazione di tutte le aree comprese nei confini della realtà locale amministrata dall'ente. I prospetti che seguono, con i corrispondenti grafici posti a lato, mostrano la situazione aggiornata dello stanziamento destinato alla missione e suoi programmi, insieme al relativo stato di realizzazione ed il grado di ultimazione.



Composizione contabile della Missione 2020

Previsioni di competenza		Funzionam.	Investim.	Totale
Correnti	(+)	0,00	-	
In conto capitale	(+)	-	30.000,00	
Attività finanziarie	(+)	-	0,00	
Rimborso prestiti	(+)	0,00	-	
Chiusura anticipazioni	(+)	0,00	-	
Totale (al lordo FPV)	(+)	0,00	30.000,00	30.000,00
FPV per spese correnti (FPV/U)	(-)	0,00	-	
FPV per spese in C/cap (FPV/U)	(-)	-	0,00	
Programmazione effettiva		0,00	30.000,00	30.000,00




Stato di realizzazione della Missione 2020

Destinazione della spesa		Stanziamenti	Impegni	% Impegnato
Correnti	(+)	0,00	0,00	
In conto capitale	(+)	30.000,00	20.918,23	
Attività finanziarie	(+)	0,00	0,00	
Rimborso prestiti	(+)	0,00	0,00	
Chiusura anticipazioni	(+)	0,00	0,00	
Totale (al lordo FPV)	(+)	30.000,00	20.918,23	69,73
FPV per spese correnti (FPV/U)	(-)	0,00	-	
FPV per spese in C/cap (FPV/U)	(-)	0,00	-	
Programmazione effettiva		30.000,00	20.918,23	69,73

Grado di ultimazione della Missione 2020

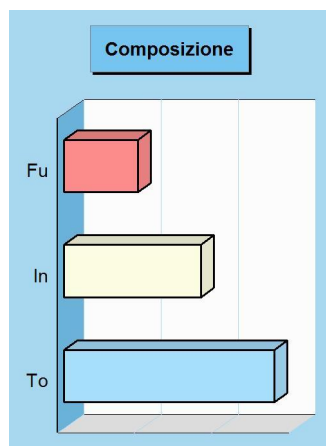
Destinazione della spesa		Impegni	Pagamenti	% Pagato
Correnti	(+)	0,00	0,00	
In conto capitale	(+)	20.918,23	20.918,23	
Attività finanziarie	(+)	0,00	0,00	
Rimborso prestiti	(+)	0,00	0,00	
Chiusura anticipazioni	(+)	0,00	0,00	
Totale (al lordo FPV)	(+)	20.918,23	20.918,23	100,00
FPV per spese correnti (FPV/U)	(-)	-	-	
FPV per spese in C/cap (FPV/U)	(-)	-	-	
Programmazione effettiva		20.918,23	20.918,23	100,00



Sviluppo sostenibile e tutela ambiente

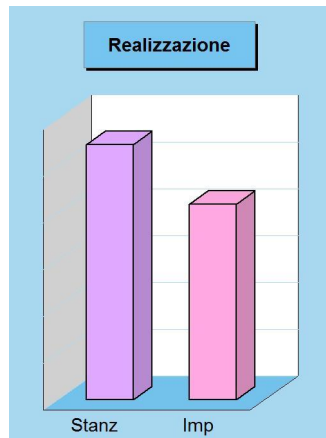
Missione 09 e relativi programmi

Le funzioni attribuite all'ente in materia di gestione del territorio e dell'ambiente hanno assunto una crescente importanza, dovuta alla maggiore sensibilità del cittadino e dell'amministrazione verso un approccio che garantisca un ordinato sviluppo socio/economico del territorio, il più possibile compatibile con il rispetto e la valorizzazione dell'ambiente. La programmazione, in questo contesto, abbraccia l'amministrazione e il funzionamento delle attività e dei servizi connessi alla tutela dell'ambiente, del territorio, delle risorse naturali e delle biodiversità, la difesa del suolo dall'inquinamento, la tutela dell'acqua e dell'aria. I prospetti mostrano la situazione aggiornata dello stanziamento destinato alla missione insieme al relativo stato di realizzazione e grado di ultimazione.




Composizione contabile della Missione 2020

Previsioni di competenza		Funzionam.	Investim.	Totale
Correnti	(+)	160.600,00	-	
In conto capitale	(+)	-	390.918,52	
Attività finanziarie	(+)	-	0,00	
Rimborso prestiti	(+)	30.000,00	-	
Chiusura anticipazioni	(+)	0,00	-	
Totale (al lordo FPV)	(+)	190.600,00	390.918,52	581.518,52
FPV per spese correnti (FPV/U)	(-)	0,00	-	
FPV per spese in C/cap (FPV/U)	(-)	-	36.682,14	
Programmazione effettiva		190.600,00	354.236,38	544.836,38



Stato di realizzazione della Missione 2020

Destinazione della spesa		Stanzamenti	Impegni	% Impegnato
Correnti	(+)	160.600,00	123.247,51	
In conto capitale	(+)	390.918,52	264.450,83	
Attività finanziarie	(+)	0,00	0,00	
Rimborso prestiti	(+)	30.000,00	30.000,00	
Chiusura anticipazioni	(+)	0,00	0,00	
Totale (al lordo FPV)	(+)	581.518,52	417.698,34	71,83
FPV per spese correnti (FPV/U)	(-)	0,00	-	
FPV per spese C/cap (FPV/U)	(-)	36.682,14	-	
Programmazione effettiva		544.836,38	417.698,34	76,66



Grado di ultimazione della Missione 2020

Destinazione della spesa		Impegni	Pagamenti	% Pagato
Correnti	(+)	123.247,51	109.783,39	
In conto capitale	(+)	264.450,83	128.440,40	
Attività finanziarie	(+)	0,00	0,00	
Rimborso prestiti	(+)	30.000,00	30.000,00	
Chiusura anticipazioni	(+)	0,00	0,00	
Totale (al lordo FPV)	(+)	417.698,34	268.223,79	64,21
FPV per spese correnti (FPV/U)	(-)	-	-	
FPV per spese C/cap (FPV/U)	(-)	-	-	
Programmazione effettiva		417.698,34	268.223,79	64,21

Trasporti e diritto alla mobilità

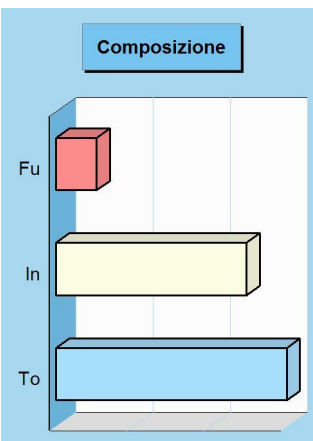
Missione 10 e relativi programmi

Le funzioni esercitate nella Missione interessano il campo della viabilità e dei trasporti, e riguardano sia la gestione della circolazione e della viabilità che l'illuminazione stradale locale. I riflessi economici di queste competenze possono abbracciare il bilancio investimenti e la gestione corrente. Competono all'ente locale l'amministrazione, il funzionamento e la regolamentazione delle attività inerenti la pianificazione, la gestione e l'erogazione di servizi relativi alla mobilità sul territorio, incluse le attività di supporto alla programmazione regionale. I prospetti che seguono, con i corrispondenti grafici posti a lato, mostrano la situazione aggiornata dello stanziamento destinato alla missione insieme al relativo stato di realizzazione ed il grado di ultimazione.



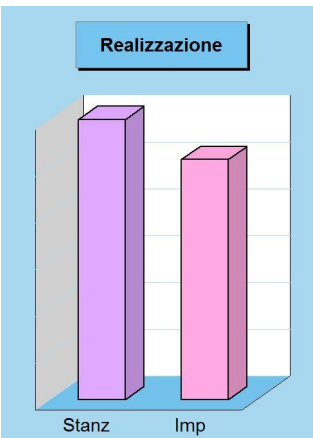
Composizione contabile della Missione 2020

Previsioni di competenza	Funzionam.	Investim.	Totale
Correnti (+)	104.950,00	-	
In conto capitale (+)	-	493.397,00	
Attività finanziarie (+)	-	0,00	
Rimborso prestiti (+)	0,00	-	
Chiusura anticipazioni (+)	0,00	-	
Totale (al lordo FPV) (+)	104.950,00	493.397,00	598.347,00
FPV per spese correnti (FPV/U) (-)	0,00	-	
FPV per spese in C/cap (FPV/U) (-)	-	0,00	
Programmazione effettiva	104.950,00	493.397,00	598.347,00



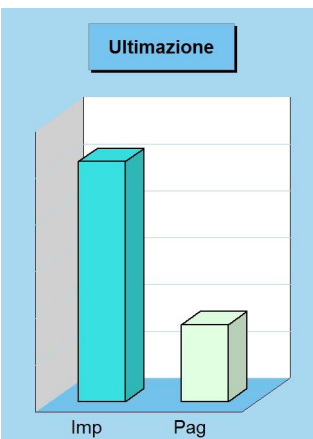
Stato di realizzazione della Missione 2020

Destinazione della spesa	Stanziamenti	Impegni	% Impegnato
Correnti (+)	104.950,00	84.035,60	
In conto capitale (+)	493.397,00	428.338,38	
Attività finanziarie (+)	0,00	0,00	
Rimborso prestiti (+)	0,00	0,00	
Chiusura anticipazioni (+)	0,00	0,00	
Totale (al lordo FPV) (+)	598.347,00	512.373,98	85,63%
FPV per spese correnti (FPV/U) (-)	0,00	-	
FPV per spese in C/cap (FPV/U) (-)	0,00	-	
Programmazione effettiva	598.347,00	512.373,98	85,63%



Grado di ultimazione della Missione 2020

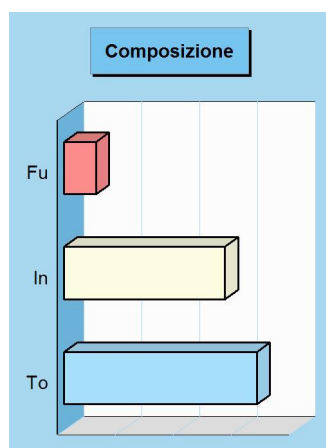
Destinazione della spesa	Impegni	Pagamenti	% Pagato
Correnti (+)	84.035,60	44.125,61	
In conto capitale (+)	428.338,38	120.176,18	
Attività finanziarie (+)	0,00	0,00	
Rimborso prestiti (+)	0,00	0,00	
Chiusura anticipazioni (+)	0,00	0,00	
Totale (al lordo FPV) (+)	512.373,98	164.301,79	32,07%
FPV per spese correnti (FPV/U) (-)	-	-	
FPV per spese in C/cap (FPV/U) (-)	-	-	
Programmazione effettiva	512.373,98	164.301,79	32,07%



Soccorso civile

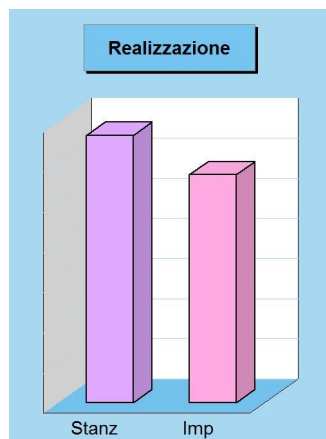
Missione 11 e relativi programmi

La presenza di rischi naturali o ambientali, unitamente all'accresciuta cultura della tutela e conservazione del territorio, produce un crescente interesse del cittadino verso questi aspetti evoluti di convivenza civile. L'ente può quindi esercitare ulteriori funzioni di protezione civile, e quindi di intervento e supporto nell'attività di previsione e prevenzione delle calamità. Appartengono alla Missione l'amministrazione e il funzionamento degli interventi di protezione civile sul territorio, la previsione, prevenzione, soccorso e gestione delle emergenze naturali. I prospetti seguenti, con i corrispondenti grafici posti a lato, mostrano la situazione aggiornata dello stanziamento destinato alla missione insieme al relativo stato di realizzazione ed il grado di ultimazione.



Composizione contabile della Missione 2020

Previsioni di competenza		Funzionam.	Investim.	Totale
Correnti	(+)	5.500,00	-	
In conto capitale	(+)	-	27.800,00	
Attività finanziarie	(+)	-	0,00	
Rimborso prestiti	(+)	0,00	-	
Chiusura anticipazioni	(+)	0,00	-	
Totale (al lordo FPV) (+)		5.500,00	27.800,00	33.300,00
FPV per spese correnti (FPV/U) (-)		0,00	-	
FPV per spese in C/cap (FPV/U) (-)		-	0,00	
Programmazione effettiva		5.500,00	27.800,00	33.300,00

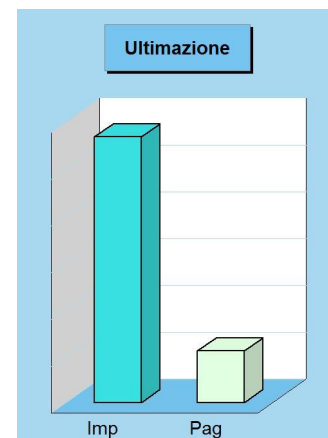


Stato di realizzazione della Missione 2020

Destinazione della spesa		Stanziamenti	Impegni	% Impegnato
Correnti	(+)	5.500,00	5.500,00	
In conto capitale	(+)	27.800,00	22.878,81	
Attività finanziarie	(+)	0,00	0,00	
Rimborso prestiti	(+)	0,00	0,00	
Chiusura anticipazioni	(+)	0,00	0,00	
Totale (al lordo FPV) (+)		33.300,00	28.378,81	85,22
FPV per spese correnti (FPV/U) (-)		0,00	-	
FPV per spese in C/cap (FPV/U) (-)		0,00	-	
Programmazione effettiva		33.300,00	28.378,81	85,22

Grado di ultimazione della Missione 2020

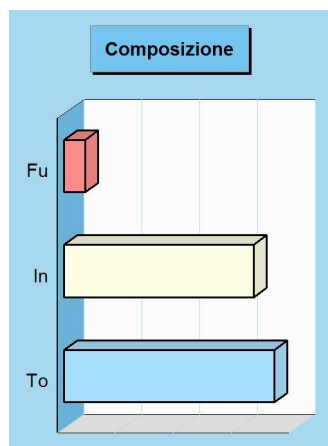
Destinazione della spesa		Impegni	Pagamenti	% Pagato
Correnti	(+)	5.500,00	5.500,00	
In conto capitale	(+)	22.878,81	0,00	
Attività finanziarie	(+)	0,00	0,00	
Rimborso prestiti	(+)	0,00	0,00	
Chiusura anticipazioni	(+)	0,00	0,00	
Totale (al lordo FPV) (+)		28.378,81	5.500,00	19,38
FPV per spese correnti (FPV/U) (-)		-	-	
FPV per spese in C/cap (FPV/U) (-)		-	-	
Programmazione effettiva		28.378,81	5.500,00	19,38



Politica sociale e famiglia

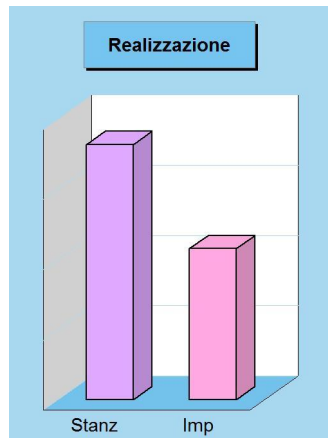
Missione 12 e relativi programmi

Le funzioni esercitate nel campo sociale riguardano aspetti molteplici della vita del cittadino che richiedono un intervento diretto o indiretto dell'ente dai primi anni di vita fino all'età senile. La politica sociale adottata nell'ambito territoriale ha riflessi importanti nella composizione del bilancio e nella programmazione di medio periodo, e questo sia per quanto riguarda la spesa corrente che gli investimenti. Questa missione include l'amministrazione, il funzionamento e la fornitura dei servizi in materia di protezione sociale a favore della famiglia, dei minori, degli anziani. I prospetti, con i grafici posti a lato, mostrano la situazione aggiornata dello stanziamento destinato alla missione insieme al relativo stato di realizzazione e grado di ultimazione.




Composizione contabile della Missione 2020

Previsioni di competenza		Funzionam.	Investim.	Totale
Correnti	(+)	17.900,00	-	
In conto capitale	(+)	-	163.669,27	
Attività finanziarie	(+)	-	0,00	
Rimborso prestiti	(+)	0,00	-	
Chiusura anticipazioni	(+)	0,00	-	
Totale (al lordo FPV)	(+)	17.900,00	163.669,27	181.569,27
FPV per spese correnti (FPV/U)	(-)	0,00	-	
FPV per spese in C/cap (FPV/U)	(-)	-	0,00	
Programmazione effettiva		17.900,00	163.669,27	181.569,27



Stato di realizzazione della Missione 2020

Destinazione della spesa		Stanziamenti	Impegni	% Impegnato
Correnti	(+)	17.900,00	8.169,63	
In conto capitale	(+)	163.669,27	99.219,38	
Attività finanziarie	(+)	0,00	0,00	
Rimborso prestiti	(+)	0,00	0,00	
Chiusura anticipazioni	(+)	0,00	0,00	
Totale (al lordo FPV)	(+)	181.569,27	107.389,01	59,14
FPV per spese correnti (FPV/U)	(-)	0,00	-	
FPV per spese C/cap (FPV/U)	(-)	0,00	-	
Programmazione effettiva		181.569,27	107.389,01	59,14



Grado di ultimazione della Missione 2020

Destinazione della spesa		Impegni	Pagamenti	% Pagato
Correnti	(+)	8.169,63	2.184,39	
In conto capitale	(+)	99.219,38	58.158,51	
Attività finanziarie	(+)	0,00	0,00	
Rimborso prestiti	(+)	0,00	0,00	
Chiusura anticipazioni	(+)	0,00	0,00	
Totale (al lordo FPV)	(+)	107.389,01	60.342,90	56,19
FPV per spese correnti (FPV/U)	(-)	-	-	
FPV per spese C/cap (FPV/U)	(-)	-	-	
Programmazione effettiva		107.389,01	60.342,90	56,19

Tutela della salute

Missione 13 e relativi programmi

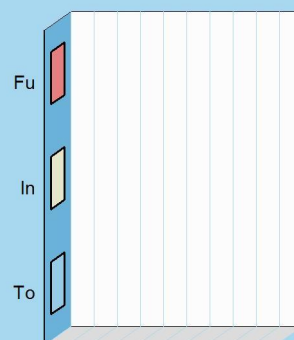
La competenza dell'ente locale in ambito sanitario è limitata dalla presenza, in un contesto a carattere così specialistico, di altri soggetti che operano direttamente sul territorio con una competenza di tipo istituzionale che non di rado è esclusiva. Con questa doverosa premessa, appartengono alla Missione con i relativi programmi le attribuzioni di amministrazione, funzionamento e fornitura dei servizi relativi alle attività per la prevenzione, la tutela e la cura della salute, unitamente ad eventuali interventi residuali in materia di edilizia sanitaria. I prospetti che seguono, con i corrispondenti grafici posti a lato, mostrano la situazione aggiornata dello stanziamento destinato alla missione insieme al relativo stato di realizzazione ed il grado di ultimazione.



Composizione contabile della Missione 2020

Previsioni di competenza		Funzionam.	Investim.	Totale
Correnti	(+)	0,00	-	
In conto capitale	(+)	-	0,00	
Attività finanziarie	(+)	-	0,00	
Rimborso prestiti	(+)	0,00	-	
Chiusura anticipazioni	(+)	0,00	-	
Totale (al lordo FPV) (+)		0,00	0,00	0,00
FPV per spese correnti (FPV/U) (-)		0,00	-	
FPV per spese in C/cap (FPV/U) (-)		-	0,00	
Programmazione effettiva		0,00	0,00	0,00


Composizione



Stato di realizzazione della Missione 2020

Destinazione della spesa		Stanziamenti	Impegni	% Impegnato
Correnti	(+)	0,00	0,00	
In conto capitale	(+)	0,00	0,00	
Attività finanziarie	(+)	0,00	0,00	
Rimborso prestiti	(+)	0,00	0,00	
Chiusura anticipazioni	(+)	0,00	0,00	
Totale (al lordo FPV) (+)		0,00	0,00	-
FPV per spese correnti (FPV/U) (-)		0,00	-	
FPV per spese in C/cap (FPV/U) (-)		0,00	-	
Programmazione effettiva		0,00	0,00	-


Realizzazione



Grado di ultimazione della Missione 2020

Destinazione della spesa		Impegni	Pagamenti	% Pagato
Correnti	(+)	0,00	0,00	
In conto capitale	(+)	0,00	0,00	
Attività finanziarie	(+)	0,00	0,00	
Rimborso prestiti	(+)	0,00	0,00	
Chiusura anticipazioni	(+)	0,00	0,00	
Totale (al lordo FPV) (+)		0,00	0,00	-
FPV per spese correnti (FPV/U) (-)		-	-	
FPV per spese in C/cap (FPV/U) (-)		-	-	
Programmazione effettiva		0,00	0,00	-

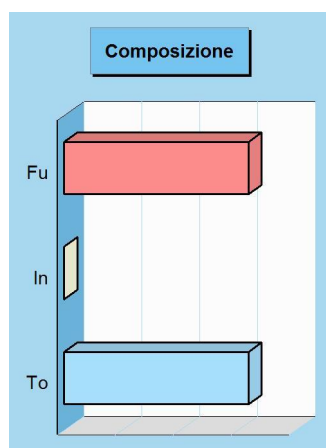
Ultimazione



Sviluppo economico e competitività


Missione 14 e relativi programmi

L'azione dell'ente nelle più vaste tematiche economiche e produttive è spesso indirizzata a stimolare un più incisivo intervento di altre strutture pubbliche, come la regione, la provincia e la camera di commercio che, per competenza istituzionale, operano abitualmente in questo settore. Premesso questo, sono comprese in questa Missione l'amministrazione e il funzionamento delle attività per la promozione dello sviluppo e della competitività del sistema economico locale, inclusi i servizi e gli interventi per lo sviluppo delle attività produttive di commercio, artigianato ed industria. I prospetti che seguono, con i corrispondenti grafici, mostrano la situazione aggiornata dello stanziamento destinato alla missione insieme al relativo stato di realizzazione e grado di ultimazione.



Composizione contabile della Missione 2020

Previsioni di competenza		Funzionam.	Investim.	Totale
Correnti	(+)	31.881,00	-	
In conto capitale	(+)	-	0,00	
Attività finanziarie	(+)	-	0,00	
Rimborso prestiti	(+)	0,00	-	
Chiusura anticipazioni	(+)	0,00	-	
Totale (al lordo FPV)	(+)	31.881,00	0,00	31.881,00
FPV per spese correnti (FPV/U)	(-)	0,00	-	
FPV per spese in C/cap (FPV/U)	(-)	-	0,00	
Programmazione effettiva		31.881,00	0,00	31.881,00




Stato di realizzazione della Missione 2020

Destinazione della spesa		Stanziamenti	Impegni	% Impegnato
Correnti	(+)	31.881,00	0,00	
In conto capitale	(+)	0,00	0,00	
Attività finanziarie	(+)	0,00	0,00	
Rimborso prestiti	(+)	0,00	0,00	
Chiusura anticipazioni	(+)	0,00	0,00	
Totale (al lordo FPV)	(+)	31.881,00	0,00	0,00
FPV per spese correnti (FPV/U)	(-)	0,00	-	
FPV per spese in C/cap (FPV/U)	(-)	0,00	-	
Programmazione effettiva		31.881,00	0,00	0,00

Grado di ultimazione della Missione 2020

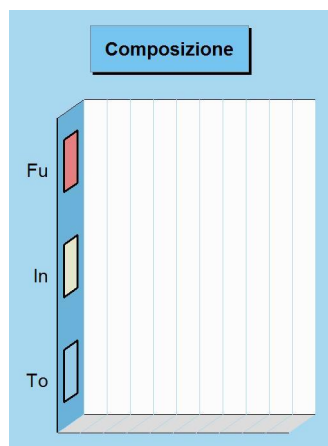
Destinazione della spesa		Impegni	Pagamenti	% Pagato
Correnti	(+)	0,00	0,00	
In conto capitale	(+)	0,00	0,00	
Attività finanziarie	(+)	0,00	0,00	
Rimborso prestiti	(+)	0,00	0,00	
Chiusura anticipazioni	(+)	0,00	0,00	
Totale (al lordo FPV)	(+)	0,00	0,00	0,00
FPV per spese correnti (FPV/U)	(-)	-	-	
FPV per spese in C/cap (FPV/U)	(-)	-	-	
Programmazione effettiva		0,00	0,00	0,00



Lavoro e formazione professionale


Missione 15 e relativi programmi

I principali interventi nell'ambito del lavoro rientrano nelle competenze prioritarie di strutture che fanno riferimento allo stato, alla regione ed alla provincia. L'operatività dell'ente in questo contesto così particolare è quindi sussidiaria rispetto le prestazioni svolte da altri organismi della pubblica amministrazione. Partendo da questa premessa, l'ente locale può operare sia con interventi di supporto alle politiche attive di sostegno e promozione dell'occupazione, che mediante azioni volte al successivo inserimento del prestatore d'opera nel mercato del lavoro. I prospetti che seguono, con i corrispondenti grafici a lato, mostrano la situazione aggiornata dello stanziamento destinato alla missione insieme al relativo stato di realizzazione e grado di ultimazione.




Composizione contabile della Missione 2020

Previsioni di competenza		Funzionam.	Investim.	Totale
Correnti	(+)	0,00	-	
In conto capitale	(+)	-	0,00	
Attività finanziarie	(+)	-	0,00	
Rimborso prestiti	(+)	0,00	-	
Chiusura anticipazioni	(+)	0,00	-	
Totale (al lordo FPV)	(+)	0,00	0,00	0,00
FPV per spese correnti (FPV/U)	(-)	0,00	-	
FPV per spese in C/cap (FPV/U)	(-)	-	0,00	
Programmazione effettiva		0,00	0,00	0,00



Stato di realizzazione della Missione 2020

Destinazione della spesa		Stanziamenti	Impegni	% Impegnato
Correnti	(+)	0,00	0,00	
In conto capitale	(+)	0,00	0,00	
Attività finanziarie	(+)	0,00	0,00	
Rimborso prestiti	(+)	0,00	0,00	
Chiusura anticipazioni	(+)	0,00	0,00	
Totale (al lordo FPV)	(+)	0,00	0,00	0,00
FPV per spese correnti (FPV/U)	(-)	0,00	-	
FPV per spese C/cap (FPV/U)	(-)	0,00	-	
Programmazione effettiva		0,00	0,00	0,00



Grado di ultimazione della Missione 2020

Destinazione della spesa		Impegni	Pagamenti	% Pagato
Correnti	(+)	0,00	0,00	
In conto capitale	(+)	0,00	0,00	
Attività finanziarie	(+)	0,00	0,00	
Rimborso prestiti	(+)	0,00	0,00	
Chiusura anticipazioni	(+)	0,00	0,00	
Totale (al lordo FPV)	(+)	0,00	0,00	0,00
FPV per spese correnti (FPV/U)	(-)	-	-	
FPV per spese C/cap (FPV/U)	(-)	-	-	
Programmazione effettiva		0,00	0,00	0,00

Agricoltura e pesca

Missione 16 e relativi programmi

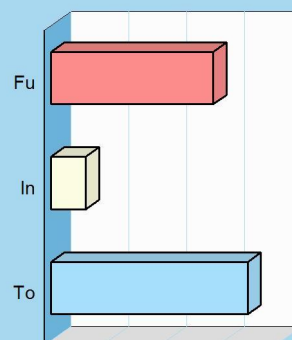
Rientrano in questa Missione, con i relativi programmi, l'amministrazione, funzionamento e l'erogazione di servizi inerenti allo sviluppo sul territorio delle aree rurali, dei settori agricolo e agro-industriale, alimentare, forestale, zootecnico, della caccia, della pesca e dell'acquacoltura. Queste competenze, per altro secondarie rispetto l'attività prioritaria dell'ente locale, possono abbracciare sia la programmazione, coordinamento e monitoraggio delle politiche sul territorio, in accordo con la programmazione comunitaria e statale, oltre che regionale. I prospetti che seguono, con i corrispondenti grafici posti a lato, mostrano la situazione aggiornata dello stanziamento destinato alla missione insieme al relativo stato di realizzazione ed il grado di ultimazione.



Composizione contabile della Missione 2020

Previsioni di competenza	Funzionam.	Investim.	Totale
Correnti (+)	14.000,00	-	
In conto capitale (+)	-	3.000,00	
Attività finanziarie (+)	-	0,00	
Rimborso prestiti (+)	0,00	-	
Chiusura anticipazioni (+)	0,00	-	
Totale (al lordo FPV) (+)	14.000,00	3.000,00	17.000,00
FPV per spese correnti (FPV/U) (-)	0,00	-	
FPV per spese in C/cap (FPV/U) (-)	-	0,00	
Programmazione effettiva	14.000,00	3.000,00	17.000,00

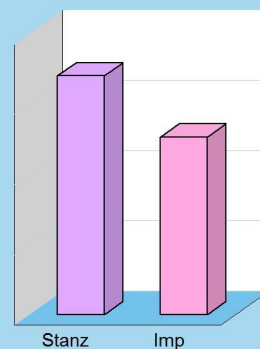
Composizione



Stato di realizzazione della Missione 2020

Destinazione della spesa	Stanziamenti	Impegni	% Impegnato
Correnti (+)	14.000,00	12.639,24	
In conto capitale (+)	3.000,00	0,00	
Attività finanziarie (+)	0,00	0,00	
Rimborso prestiti (+)	0,00	0,00	
Chiusura anticipazioni (+)	0,00	0,00	
Totale (al lordo FPV) (+)	17.000,00	12.639,24	74,35%
FPV per spese correnti (FPV/U) (-)	0,00	-	
FPV per spese in C/cap (FPV/U) (-)	0,00	-	
Programmazione effettiva	17.000,00	12.639,24	74,35%

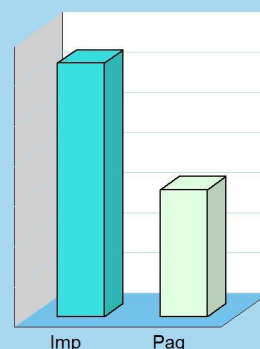
Realizzazione



Grado di ultimazione della Missione 2020

Destinazione della spesa	Impegni	Pagamenti	% Pagato
Correnti (+)	12.639,24	6.319,62	
In conto capitale (+)	0,00	0,00	
Attività finanziarie (+)	0,00	0,00	
Rimborso prestiti (+)	0,00	0,00	
Chiusura anticipazioni (+)	0,00	0,00	
Totale (al lordo FPV) (+)	12.639,24	6.319,62	50,00%
FPV per spese correnti (FPV/U) (-)	-	-	
FPV per spese in C/cap (FPV/U) (-)	-	-	
Programmazione effettiva	12.639,24	6.319,62	50,00%

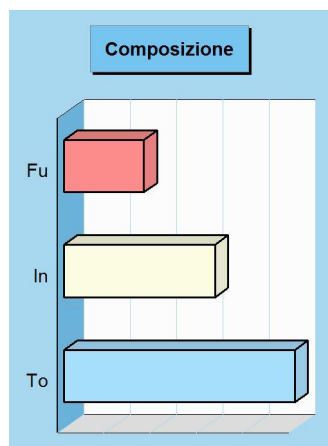
Ultimazione



Energia e fonti energetiche

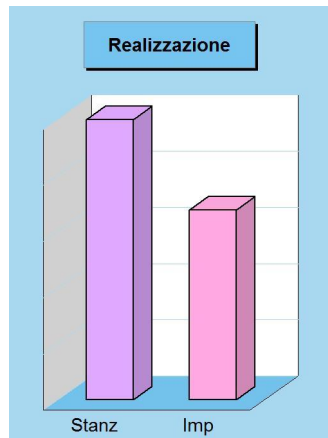
Missione 17 e relativi programmi

L'organizzazione di mezzi strumentali ed umani richiesti per l'esercizio di attività produttive o distributive, come la produzione o l'erogazione del gas metano, dell'elettricità e del teleriscaldamento, hanno bisogno di un bagaglio di conoscenze economiche ed aziendali molto specifiche. Si tratta di attività produttive che sono spesso gestite da società a capitale pubblico più che da servizi gestiti in economia. Queste competenze possono estendersi fino ad abbracciare le attività per incentivare l'uso razionale dell'energia e l'utilizzo delle fonti rinnovabili. I prospetti seguenti, con i corrispondenti grafici posti a lato, mostrano la situazione aggiornata dello stanziamento destinato alla missione e programmi, insieme al relativo stato di realizzazione e grado di ultimazione.



Composizione contabile della Missione 2020

Previsioni di competenza		Funzionam.	Investim.	Totale
Correnti	(+)	17.215,00	-	
In conto capitale	(+)	-	32.610,00	
Attività finanziarie	(+)	-	0,00	
Rimborso prestiti	(+)	0,00	-	
Chiusura anticipazioni	(+)	0,00	-	
Totale (al lordo FPV) (+)		17.215,00	32.610,00	49.825,00
FPV per spese correnti (FPV/U) (-)		0,00	-	
FPV per spese in C/cap (FPV/U) (-)		-	0,00	
Programmazione effettiva		17.215,00	32.610,00	49.825,00

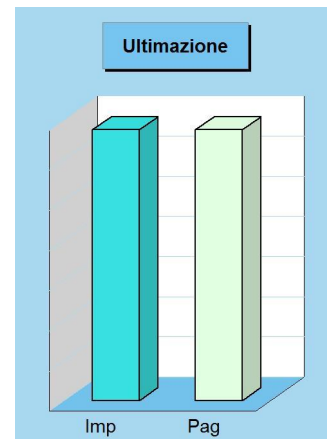


Stato di realizzazione della Missione 2020

Destinazione della spesa		Stanziamenti	Impegni	% Impegnato
Correnti	(+)	17.215,00	16.140,75	
In conto capitale	(+)	32.610,00	17.606,59	
Attività finanziarie	(+)	0,00	0,00	
Rimborso prestiti	(+)	0,00	0,00	
Chiusura anticipazioni	(+)	0,00	0,00	
Totale (al lordo FPV) (+)		49.825,00	33.747,34	67,73
FPV per spese correnti (FPV/U) (-)		0,00	-	
FPV per spese in C/cap (FPV/U) (-)		0,00	-	
Programmazione effettiva		49.825,00	33.747,34	67,73

Grado di ultimazione della Missione 2020

Destinazione della spesa		Impegni	Pagamenti	% Pagato
Correnti	(+)	16.140,75	16.140,75	
In conto capitale	(+)	17.606,59	17.606,59	
Attività finanziarie	(+)	0,00	0,00	
Rimborso prestiti	(+)	0,00	0,00	
Chiusura anticipazioni	(+)	0,00	0,00	
Totale (al lordo FPV) (+)		33.747,34	33.747,34	100,00
FPV per spese correnti (FPV/U) (-)		-	-	
FPV per spese in C/cap (FPV/U) (-)		-	-	
Programmazione effettiva		33.747,34	33.747,34	100,00



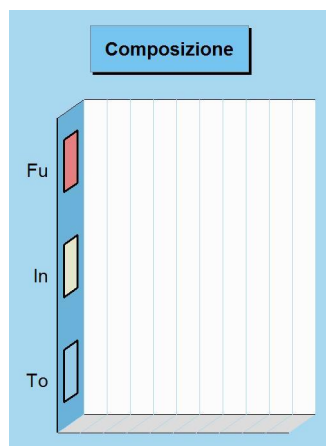
Relazioni con autonomie locali

Missione 18 e relativi programmi

Questa missione, insieme all'analoga dedicata ai rapporti sviluppati con l'estero, delimita un ambito operativo teso a promuovere lo sviluppo di relazioni intersettoriali con enti, strutture e organizzazioni che presentano gradi di affinità o di sussidiarietà, e questo sia per quanto riguarda le finalità istituzionali che per le modalità di intervento operativo sul territorio. Rientrano in questo contesto le erogazioni verso altre amministrazioni per finanziamenti non riconducibili a specifiche missioni, i trasferimenti perequativi e per interventi in attuazione del federalismo fiscale. I prospetti che seguono, con i corrispondenti grafici, mostrano la situazione aggiornata dello stanziamento destinato alla missione insieme al relativo stato di realizzazione e grado di ultimazione.



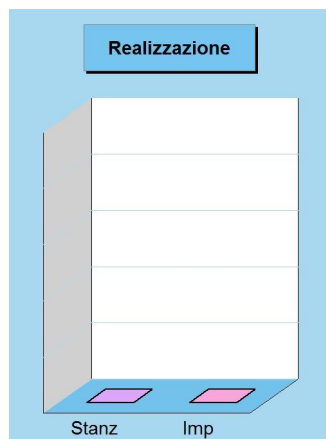
Composizione



Composizione contabile della Missione 2020

Previsioni di competenza		Funzionam.	Investim.	Totale
Correnti	(+)	0,00	-	
In conto capitale	(+)	-	0,00	
Attività finanziarie	(+)	-	0,00	
Rimborso prestiti	(+)	0,00	-	
Chiusura anticipazioni	(+)	0,00	-	
Totale (al lordo FPV)	(+)	0,00	0,00	0,00
FPV per spese correnti (FPV/U)	(-)	0,00	-	
FPV per spese in C/cap (FPV/U)	(-)	-	0,00	
Programmazione effettiva		0,00	0,00	0,00

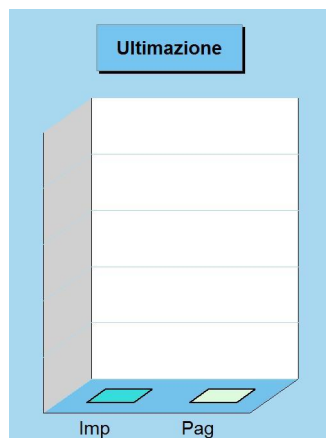
Realizzazione



Stato di realizzazione della Missione 2020

Destinazione della spesa		Stanziamenti	Impegni	% Impegnato
Correnti	(+)	0,00	0,00	
In conto capitale	(+)	0,00	0,00	
Attività finanziarie	(+)	0,00	0,00	
Rimborso prestiti	(+)	0,00	0,00	
Chiusura anticipazioni	(+)	0,00	0,00	
Totale (al lordo FPV)	(+)	0,00	0,00	0,00
FPV per spese correnti (FPV/U)	(-)	0,00	-	
FPV per spese C/cap (FPV/U)	(-)	0,00	-	
Programmazione effettiva		0,00	0,00	0,00

Ultimazione



Grado di ultimazione della Missione 2020

Destinazione della spesa		Impegni	Pagamenti	% Pagato
Correnti	(+)	0,00	0,00	
In conto capitale	(+)	0,00	0,00	
Attività finanziarie	(+)	0,00	0,00	
Rimborso prestiti	(+)	0,00	0,00	
Chiusura anticipazioni	(+)	0,00	0,00	
Totale (al lordo FPV)	(+)	0,00	0,00	0,00
FPV per spese correnti (FPV/U)	(-)	-	-	
FPV per spese C/cap (FPV/U)	(-)	-	-	
Programmazione effettiva		0,00	0,00	0,00

Relazioni internazionali

Missione 19 e relativi programmi

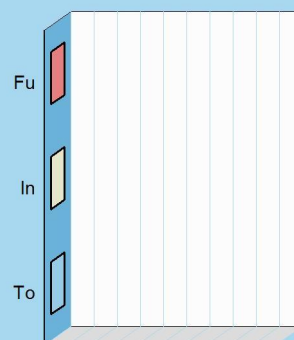
Il contesto in cui opera la missione è molto particolare ed è connesso a situazioni specifiche dove, per effetto di affinità culturali, storiche o sociali, oppure in seguito alla presenza di sinergie economiche o contiguità territoriali, l'ente locale si trova ad operare al di fuori del contesto nazionale. Sono caratteristiche presenti in un numero limitato di enti. In questo caso, gli interventi possono abbracciare l'amministrazione e il funzionamento delle attività per i rapporti e la partecipazione ad associazioni internazionali di regioni ed enti locali anche a carattere transfrontaliero. I prospetti che seguono, con i grafici posti a lato, mostrano la situazione aggiornata dello stanziamento destinato alla missione insieme al relativo stato di realizzazione e il grado di ultimazione.



Composizione contabile della Missione 2020

Previsioni di competenza		Funzionam.	Investim.	Totale
Correnti	(+)	0,00	-	
In conto capitale	(+)	-	0,00	
Attività finanziarie	(+)	-	0,00	
Rimborso prestiti	(+)	0,00	-	
Chiusura anticipazioni	(+)	0,00	-	
Totale (al lordo FPV) (+)		0,00	0,00	0,00
FPV per spese correnti (FPV/U) (-)		0,00	-	
FPV per spese in C/cap (FPV/U) (-)		-	0,00	
Programmazione effettiva		0,00	0,00	0,00


Composizione



Stato di realizzazione della Missione 2020

Destinazione della spesa		Stanziamenti	Impegni	% Impegnato
Correnti	(+)	0,00	0,00	
In conto capitale	(+)	0,00	0,00	
Attività finanziarie	(+)	0,00	0,00	
Rimborso prestiti	(+)	0,00	0,00	
Chiusura anticipazioni	(+)	0,00	0,00	
Totale (al lordo FPV) (+)		0,00	0,00	-
FPV per spese correnti (FPV/U) (-)		0,00	-	
FPV per spese in C/cap (FPV/U) (-)		0,00	-	
Programmazione effettiva		0,00	0,00	-

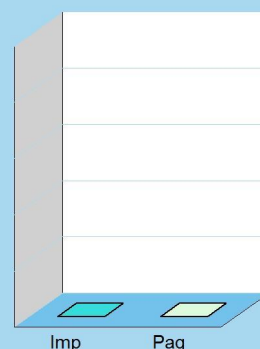
Realizzazione



Grado di ultimazione della Missione 2020

Destinazione della spesa		Impegni	Pagamenti	% Pagato
Correnti	(+)	0,00	0,00	
In conto capitale	(+)	0,00	0,00	
Attività finanziarie	(+)	0,00	0,00	
Rimborso prestiti	(+)	0,00	0,00	
Chiusura anticipazioni	(+)	0,00	0,00	
Totale (al lordo FPV) (+)		0,00	0,00	-
FPV per spese correnti (FPV/U) (-)		-	-	
FPV per spese in C/cap (FPV/U) (-)		-	-	
Programmazione effettiva		0,00	0,00	-

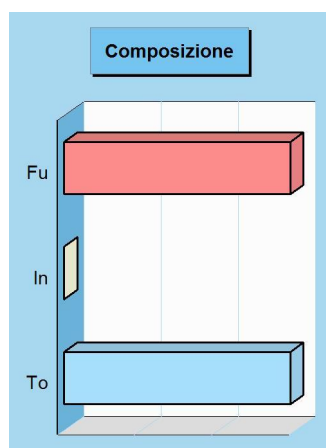
Ultimazione



Fondi e accantonamenti

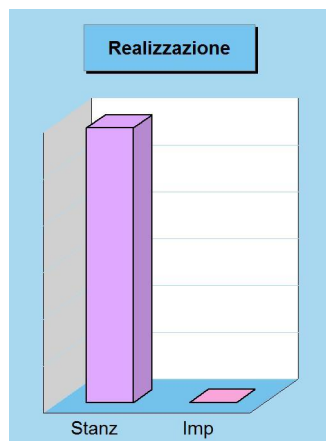
Missione 20 e relativi programmi

Questa missione, dal contenuto prettamente contabile, è destinata ad evidenziare gli importi degli stanziamenti di spesa per accantonamenti al fondo di riserva per spese impreviste ed al fondo svalutazione crediti di dubbia esigibilità. Per quanto riguarda questa ultima posta, in presenza di crediti di dubbia esigibilità l'ente effettua un accantonamento al fondo svalutazione crediti vincolando a tal fine una quota dell'avanzo di amministrazione. Il valore complessivo del fondo dipende dalla dimensione degli stanziamenti relativi ai crediti che presumibilmente si formeranno nell'esercizio entrante. I prospetti seguenti, con i corrispondenti grafici, mostrano la situazione aggiornata dello stanziamento insieme al relativo stato di realizzazione ed il grado di ultimazione.



Composizione contabile della Missione 2020

Previsioni di competenza		Funzionam.	Investim.	Totale
Correnti	(+)	29.325,00	-	
In conto capitale	(+)	-	0,00	
Attività finanziarie	(+)	-	0,00	
Rimborso prestiti	(+)	0,00	-	
Chiusura anticipazioni	(+)	0,00	-	
Totale (al lordo FPV) (+)		29.325,00	0,00	29.325,00
FPV per spese correnti (FPV/U) (-)		0,00	-	
FPV per spese in C/cap (FPV/U) (-)		-	0,00	
Programmazione effettiva		29.325,00	0,00	29.325,00




Stato di realizzazione della Missione 2020

Destinazione della spesa		Stanziamenti	Impegni	% Impegnato
Correnti	(+)	29.325,00	0,00	
In conto capitale	(+)	0,00	0,00	
Attività finanziarie	(+)	0,00	0,00	
Rimborso prestiti	(+)	0,00	0,00	
Chiusura anticipazioni	(+)	0,00	0,00	
Totale (al lordo FPV) (+)		29.325,00	0,00	0,00
FPV per spese correnti (FPV/U) (-)		0,00	-	
FPV per spese in C/cap (FPV/U) (-)		0,00	-	
Programmazione effettiva		29.325,00	0,00	0,00

Grado di ultimazione della Missione 2020

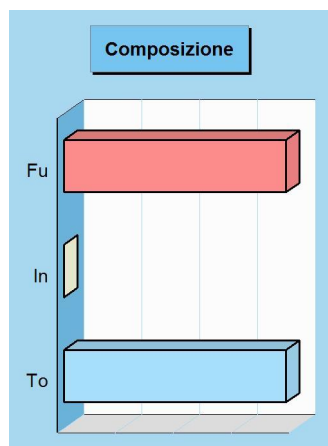
Destinazione della spesa		Impegni	Pagamenti	% Pagato
Correnti	(+)	0,00	0,00	
In conto capitale	(+)	0,00	0,00	
Attività finanziarie	(+)	0,00	0,00	
Rimborso prestiti	(+)	0,00	0,00	
Chiusura anticipazioni	(+)	0,00	0,00	
Totale (al lordo FPV) (+)		0,00	0,00	0,00
FPV per spese correnti (FPV/U) (-)	-	-	-	
FPV per spese in C/cap (FPV/U) (-)	-	-	-	
Programmazione effettiva		0,00	0,00	0,00



Debito pubblico

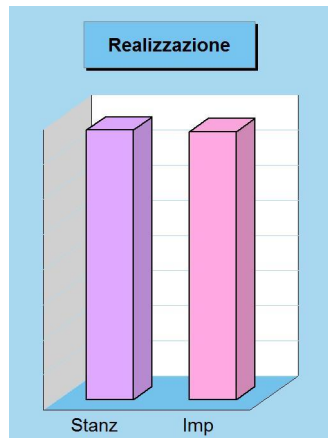
Missione 50 e relativi programmi

La missione, di stretta natura finanziaria, è destinata a contenere gli stanziamenti di spesa destinati al futuro pagamento delle quote interessi e capitale sui mutui e sui prestiti assunti dall'ente con relative spese accessorie, oltre alle anticipazioni straordinarie. In luogo di questa impostazione cumulativa, la norma contabile prevede la possibile allocazione degli oneri del debito pubblico in modo frazionato dentro la missione di appartenenza. Rientrano in questo ambito le spese per il pagamento degli interessi e capitale a breve, medio o lungo termine, comunque acquisito. I prospetti ed i grafici mostrano la situazione aggiornata dello stanziamento destinato alla missione insieme al relativo stato di realizzazione ed il grado di ultimazione.




Composizione contabile della Missione 2020

Previsioni di competenza	Funzionam.	Investim.	Totale
Correnti (+)	500,00	-	
In conto capitale (+)	-	0,00	
Attività finanziarie (+)	-	0,00	
Rimborso prestiti (+)	76.270,30	-	
Chiusura anticipazioni (+)	0,00	-	
Totale (al lordo FPV) (+)	76.770,30	0,00	76.770,30
FPV per spese correnti (FPV/U) (-)	0,00	-	
FPV per spese in C/cap (FPV/U) (-)	-	0,00	
Programmazione effettiva	76.770,30	0,00	76.770,30



Stato di realizzazione della Missione 2020

Destinazione della spesa	Stanzamenti	Impegni	% Impegnato
Correnti (+)	500,00	0,00	
In conto capitale (+)	0,00	0,00	
Attività finanziarie (+)	0,00	0,00	
Rimborso prestiti (+)	76.270,30	76.270,30	
Chiusura anticipazioni (+)	0,00	0,00	
Totale (al lordo FPV) (+)	76.770,30	76.270,30	99,35
FPV per spese correnti (FPV/U) (-)	0,00	-	
FPV per spese C/cap (FPV/U) (-)	0,00	-	
Programmazione effettiva	76.770,30	76.270,30	99,35



Grado di ultimazione della Missione 2020

Destinazione della spesa	Impegni	Pagamenti	% Pagato
Correnti (+)	0,00	0,00	
In conto capitale (+)	0,00	0,00	
Attività finanziarie (+)	0,00	0,00	
Rimborso prestiti (+)	76.270,30	76.270,30	
Chiusura anticipazioni (+)	0,00	0,00	
Totale (al lordo FPV) (+)	76.270,30	76.270,30	100,00
FPV per spese correnti (FPV/U) (-)	-	-	
FPV per spese C/cap (FPV/U) (-)	-	-	
Programmazione effettiva	76.270,30	76.270,30	100,00

Anticipazioni finanziarie

Missione 60 e relativi programmi

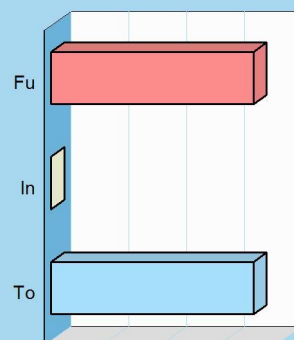
Questa missione comprende le spese sostenute dall'ente per la restituzione delle risorse finanziarie anticipate dall'istituto di credito che svolge il servizio di tesoreria. Queste anticipazioni di fondi vengono concesse dal tesoriere per fronteggiare momentanee esigenze di cassa e di liquidità in seguito alla mancata corrispondenza tra previsioni di incasso e relativo fabbisogno di cassa per effettuare i pagamenti. In questo comparto sono collocate le previsioni di spesa per il pagamento degli interessi passivi addebitati all'ente in seguito all'avvenuto utilizzo dell'anticipazione di tesoreria. I prospetti ed i grafici che seguono, mostrano la situazione aggiornata dello stanziamento destinato alla missione insieme al relativo stato di realizzazione e il grado di ultimazione.



Composizione contabile della Missione 2020

Previsioni di competenza	Funzionam.	Investim.	Totale
Correnti (+)	0,00	-	
In conto capitale (+)	-	0,00	
Attività finanziarie (+)	-	0,00	
Rimborso prestiti (+)	0,00	-	
Chiusura anticipazioni (+)	350.000,00	-	
Totale (al lordo FPV) (+)	350.000,00	0,00	350.000,00
FPV per spese correnti (FPV/U) (-)	0,00	-	
FPV per spese in C/cap (FPV/U) (-)	-	0,00	
Programmazione effettiva	350.000,00	0,00	350.000,00

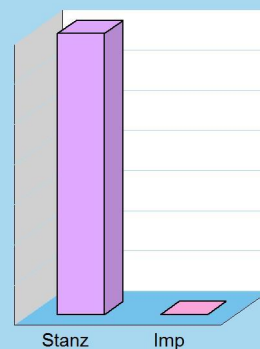
Composizione



Stato di realizzazione della Missione 2020

Destinazione della spesa	Stanziamenti	Impegni	% Impegnato
Correnti (+)	0,00	0,00	
In conto capitale (+)	0,00	0,00	
Attività finanziarie (+)	0,00	0,00	
Rimborso prestiti (+)	0,00	0,00	
Chiusura anticipazioni (+)	350.000,00	0,00	
Totale (al lordo FPV) (+)	350.000,00	0,00	-
FPV per spese correnti (FPV/U) (-)	0,00	-	
FPV per spese in C/cap (FPV/U) (-)	0,00	-	
Programmazione effettiva	350.000,00	0,00	-

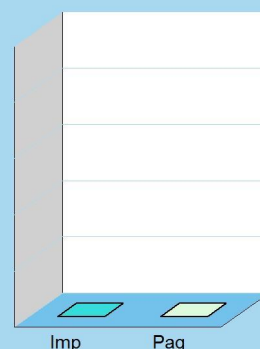
Realizzazione



Grado di ultimazione della Missione 2020

Destinazione della spesa	Impegni	Pagamenti	% Pagato
Correnti (+)	0,00	0,00	
In conto capitale (+)	0,00	0,00	
Attività finanziarie (+)	0,00	0,00	
Rimborso prestiti (+)	0,00	0,00	
Chiusura anticipazioni (+)	0,00	0,00	
Totale (al lordo FPV) (+)	0,00	0,00	-
FPV per spese correnti (FPV/U) (-)	-	-	
FPV per spese in C/cap (FPV/U) (-)	-	-	
Programmazione effettiva	0,00	0,00	-

Ultimazione



L'ANALISI ECONOMICO-PATRIMONIALE DELL'ESERCIZIO 2020

Con l'entrata in vigore della normativa dell'armonizzazione dei sistemi contabili della pubblica amministrazione, introdotta col D.lgs. 118 del 23 giugno 2011, a decorrere dal rendiconto dell'esercizio 2017 gli Enti locali sono stati chiamati alla redazione della nuova contabilità economico-patrimoniale ed alla predisposizione degli elaborati del rendiconto della gestione sulla base dei nuovi principi e schemi, questi ultimi sostanzialmente rappresentati dall'allegato n. 10 allo stesso decreto.

L'armonizzazione ha innovato profondamente i sistemi contabili non solo riguardo agli schemi da utilizzare, ma soprattutto in materia di programmazione, di gestione e di rendicontazione. La modifica sostanziale riguarda principalmente l'introduzione dei principi contabili economico-patrimoniali affiancati ai principi di contabilità finanziaria.

La rendicontazione avverrà quindi non solo per la parte finanziaria ma anche per la parte economico-patrimoniale adottando i principi della competenza. Il nuovo sistema di scritture contabili prevede di tradurre le operazioni finanziarie in movimenti in partita doppia attraverso una matrice di correlazione, dove ad ogni movimento corrisponde la registrazione in contabilità economico-patrimoniale.

Il rendiconto dell'esercizio, chiuso al 31 dicembre 2020, costituito dal Conto del Bilancio e dallo Stato Patrimoniale del Comune di SAN LORENZO DORSINO è stato redatto secondo i criteri previsti dal decreto 23 giugno 2011 n. 118, e successive integrazioni e modificazioni, ed in particolare secondo gli allegati 4/2 – Principio Contabile Applicato della Contabilità Finanziaria e l'allegato 4/3 – Principio Contabile Applicato della Contabilità Economico Patrimoniale.

Inoltre, l'articolo 15-quater, comma 1, del decreto legge 30 aprile 2020, n. 34, convertito, con modificazioni, dalla legge 28 giugno 2020, n. 58, prevede che gli enti con popolazione inferiore ai 5.000 abitanti che rinviando la contabilità economico-patrimoniale, con riferimento all'esercizio 2020, alleghino al rendiconto 2020 una situazione patrimoniale al 31 dicembre 2020 semplificata. Essa sarà costituita dall'attivo e passivo dello stato patrimoniale redatti secondo gli schemi previsti dall'allegato n. 10 al D.lgs. 118 del 23 giugno 2011 e consentirà che le seguenti voci possano essere valorizzate con importo pari a 0:

- ✓ Crediti vs. lo Stato ed altre Amministrazioni pubbliche per la partecipazione al fondo di dotazione;
- ✓ Rimanenze;
- ✓ Crediti da tributi destinati al finanziamento della sanità;
- ✓ Ratei attivi;
- ✓ Risconti attivi
- ✓ Riserve da capitale
- ✓ Risultato economico dell'esercizio;
- ✓ Acconti;
- ✓ Ratei passivi;
- ✓ Contributi agli investimenti;
- ✓ Concessioni pluriennali;
- ✓ Risconti passivi;
- ✓ Conti d'ordine.

Lo scopo della contabilità finanziaria è quello di presiedere e controllare l'allocazione delle risorse finanziarie, quindi di assicurare che siano impegnate spese solo nel limite delle disponibilità acquisite: la realizzazione di un avanzo, quindi, indica che parte delle risorse non sono state spese, con la conseguenza che tale eccedenza può essere messa a disposizione nell'esercizio successivo.

Il fine della contabilità economica, invece, è quello di rilevare le variazioni che subisce il Patrimonio netto dell'ente a seguito della gestione, i costi maturati per l'utilizzo dei fattori produttivi, finalizzati a produrre i

servizi che vengono offerti alla collettività e a mantenere la propria struttura organizzativa. Dal raffronto con i ricavi di competenza dell'esercizio, realizzati attraverso la cessione dei servizi prodotti (per lo più gratuita o a prezzi definiti in funzione delle condizioni reddituali dei fruitori), la riscossione coattiva delle imposte e il trasferimento di risorse da altri enti, emerge il risultato economico che esprime il livello di equilibrio economico della gestione, cioè la sua condizione di "automantenimento" nel tempo.

I CRITERI DI VALUTAZIONE APPLICATI

Lo Stato Patrimoniale e il Conto Economico sono stati predisposti applicando in maniera puntuale il disposto del Principio Contabile Applicato della Contabilità Economico-Patrimoniale e, laddove il disposto normativo non fosse esaustivo, sono stati applicati i Principi Contabili enucleati dall'Organismo Italiano per la Contabilità (OIC).

I VALORI DELLA CONTABILITA' FINANZIARIA

La situazione patrimoniale al 31 dicembre 2020 viene valutata sulla base dei dati finanziari del Rendiconto 2020, sintetizzati nel seguente prospetto.

i	Tipologia	Totale Cofi	Totale RegISTRAZIONI Dare	Totale RegISTRAZIONI Avere
	01 - Accertamento	3.173.114,21	3.173.114,21	3.173.114,21
	02 - Liquidazione			
	03 - Impegno	3.209.149,09	3.209.149,09	3.209.149,09
	04 - Reversali	3.720.603,58	3.720.603,58	3.720.603,58
	05 - Mandati	2.827.568,22	2.827.568,22	2.827.568,22
	06 - Variazione Residuo Attivo	82.742,03	82.742,03	82.742,03
	07 - Variazione Residuo Passivo	95.274,33	95.274,33	95.274,33
	08 - IVA sugli acquisti			
	09 - IVA sulle vendite			

Le variazioni di residuo attivo hanno carattere sia positivo (incremento dei residui) che negativo (decremento dei residui), il prospetto indica il loro totale in valore assoluto.

LO STATO PATRIMONIALE

L'ATTIVO IMMOBILIZZATO

L'attivo immobilizzato è stato iscritto utilizzando i criteri di valutazione previsti dal principio contabile applicato 4/3 e dagli OIC n. 16 e 24.

Il dettaglio è rappresentato da:

Rif. Stato Patrimoniale	Rif. Piano dei Conti	Valore al 01.01.2020	Valore al 31.12.2020
BI3 - Diritti di brevetto ed utilizzazione opere dell'ingegno	1.2.1.03.03.01.001 - Opere dell'ingegno e Diritti d'autore	143.177,42	154.725,17
	1.2.1.03.07.01.001 - Acquisto software	85.706,67	85.706,67
	2.2.3.02.02.01.001 - Fondo ammortamento software	-85.706,67	-85.706,67
	2.2.3.02.04.01.001 - Fondo ammortamento opere dell'ingegno e diritti d'autore	-121.623,24	-141.176,13
BII1.1 - Terreni	1.2.2.01.03.01.001 - Terreni demaniali	753.265,54	753.265,54
	1.2.2.03.03.01.001 - Foreste	0,00	0,00
BII1.2 - Fabbricati	1.2.2.01.02.01.001 - Altri beni immobili demaniali	1.005.511,84	1.084.181,11
	2.2.3.01.09.01.014 - Fondi ammortamento di Cimiteri	-298.526,89	-331.052,29
BII1.3 - Infrastrutture	1.2.2.01.01.01.001 - Infrastrutture demaniali	15.487.780,44	15.831.398,93
	1.2.2.02.09.10.001 - Infrastrutture idrauliche	6.322.705,96	6.392.721,57
	2.2.3.01.09.01.009 - Fondi ammortamento di Infrastrutture idrauliche	-1.729.527,87	-1.921.309,53
	2.2.3.01.09.01.011 - Fondi ammortamento di Infrastrutture stradali	-3.878.088,16	-4.353.030,08
BIII2.1 - Terreni	1.2.2.02.13.01.001 - Terreni agricoli	2.612.585,36	2.612.585,36
	1.2.2.02.13.02.001 - Terreni edificabili	552.126,54	552.126,54
BIII2.2 - Fabbricati	1.2.2.02.09.02.001 - Fabbricati ad uso commerciale	30.541,00	30.541,00
	1.2.2.02.09.03.001 - Fabbricati ad uso scolastico	1.915.729,48	1.971.341,56
	1.2.2.02.09.04.001 - Fabbricati industriali e costruzioni leggere	3.105.353,52	3.105.353,52
	1.2.2.02.09.05.001 - Fabbricati rurali	960.125,20	960.125,20
	1.2.2.02.09.16.001 - Impianti sportivi	5.622.993,44	5.656.665,81
	1.2.2.02.09.18.001 - Musei, teatri e biblioteche	3.782.490,33	3.789.839,71
	1.2.2.02.09.19.001 - Fabbricati ad uso strumentale	3.146.527,18	3.229.494,30
	1.2.2.02.09.99.999 - Beni immobili n.a.c.	1.085.555,61	1.084.879,61
	2.2.3.01.09.01.002 - Fondi ammortamento di Fabbricati ad uso commerciale	-13.416,23	-14.027,05
	2.2.3.01.09.01.003 - Fondi ammortamento di Fabbricati ad uso scolastico	-936.950,84	-976.377,67
	2.2.3.01.09.01.004 - Fondi ammortamento di Fabbricati industriali e costruzioni leggere	-429.250,01	-491.357,08
	2.2.3.01.09.01.005 - Fondi ammortamento di Fabbricati rurali	-300.449,90	-319.652,41
	2.2.3.01.09.01.015 - Fondi ammortamento di Impianti sportivi	-1.846.536,48	-1.959.669,79
	2.2.3.01.09.01.017 - Fondi ammortamento di Musei, teatri e biblioteche	-1.444.940,85	-1.520.737,66
	2.2.3.01.09.01.018 - Fondi ammortamento fabbricati ad uso strumentale	-1.370.282,09	-1.434.871,95
	2.2.3.01.09.01.999 - Fondi ammortamento di Beni immobili n.a.c.	-336.530,49	-358.241,60
BIII2.3 - Impianti e macchinari	1.2.2.02.04.99.001 - Impianti	308.979,61	310.565,61
	2.2.3.01.04.01.002 - Fondo ammortamento impianti	-259.035,78	-265.002,21
BIII2.4 - Attrezzature industriali e commerciali	1.2.2.02.05.99.999 - Attrezzature n.a.c.	344.619,72	348.279,72
	2.2.3.01.05.01.999 - Fondo ammortamento attrezzature n.a.c.	-336.721,08	-337.640,58

BIII2.5 - Mezzi di trasporto	1.2.2.02.01.01.001 - Mezzi di trasporto stradali	0,00	0,00
	1.2.2.02.01.99.999 - Mezzi di trasporto ad uso civile, di sicurezza e ordine pubblico n.a.c.	425.740,27	427.030,70
	2.2.3.01.01.01.999 - Fondo ammortamento altri mezzi di trasporto ad uso civile, di sicurezza e ordine pubblico n.a.c.	-414.155,09	-421.336,74
BIII2.6 - Macchine per ufficio e hardware	1.2.2.02.06.01.001 - Macchine per ufficio	31.038,71	31.038,71
	1.2.2.02.07.01.001 - Server	17.697,00	17.697,00
	1.2.2.02.07.02.001 - Postazioni di lavoro	50.794,40	50.794,40
	1.2.2.02.07.03.001 - Periferiche	25.610,17	25.610,17
	1.2.2.02.07.05.001 - Tablet e dispositivi di telefonia fissa e mobile	3.653,75	3.653,75
	1.2.2.02.07.99.999 - Hardware n.a.c.	62.750,13	62.750,13
	2.2.3.01.06.01.001 - Fondo ammortamento macchine per ufficio	-30.992,96	-31.023,46
	2.2.3.01.07.01.001 - Fondo ammortamento server	-17.697,00	-17.697,00
	2.2.3.01.07.01.002 - Fondo ammortamento postazioni di lavoro	-50.794,40	-50.794,40
	2.2.3.01.07.01.003 - Fondo ammortamento periferiche	-25.067,42	-25.519,74
	2.2.3.01.07.01.005 - Fondo ammortamento tablet e dispositivi di telefonia fissa e mobile	-3.653,75	-3.653,75
	2.2.3.01.07.01.999 - Fondo ammortamento hardware n.a.c.	-61.507,32	-62.579,33
BIII2.7 - Mobili e arredi	1.2.2.02.03.01.001 - Mobili e arredi per ufficio	47.292,15	47.292,15
	1.2.2.02.03.99.001 - Mobili e arredi n.a.c.	584.511,91	603.953,83
	2.2.3.01.03.01.001 - Fondo ammortamento mobili e arredi per ufficio	-43.630,03	-44.031,09
	2.2.3.01.03.01.999 - Fondo ammortamento mobili e arredi n.a.c.	-536.434,14	-549.657,31
BIII2.99 - Altri beni materiali	1.2.2.02.12.99.999 - Altri beni materiali diversi	358.034,37	380.786,53
	2.2.3.01.99.01.999 - Fondo ammortamento di altri beni materiali diversi	-315.051,91	-340.369,74
BIII3 - Immobilizzazioni in corso ed acconti	1.2.2.04.02.01.001 - Immobilizzazioni materiali in costruzione	0,00	321.619,57
BIV1b - imprese partecipate	1.2.3.01.08.01.001 - Partecipazioni in imprese partecipate non incluse in Amministrazioni pubbliche	99.420,07	99.420,07
BIV1c - altri soggetti	1.2.3.01.11.01.001 - Partecipazioni in altre Istituzioni sociali private	41.504,90	41.504,90

Durante la predisposizione della contabilità Economico-Patrimoniale relativa all'esercizio 2020 si è proceduto all'aggiornamento dell'inventario, caricando cespiti e relative manutenzioni non presenti nelle Immobilizzazioni materiali in costruzione, inserendo come valore dell'opera quanto indicato tra gli impegni della Contabilità Finanziaria. Il dettaglio della situazione patrimoniale è illustrata nell'allegato A alla presente

Le partecipazioni finanziarie sono state valutate utilizzando il metodo del Patrimonio Netto, avendo come base l'ultimo bilancio approvato dalle singole società (cioè a dire il bilancio d'esercizio 2019). Il dettaglio è rappresentato dalla seguente tabella:

Rif. Piano Finanziario	Denominazione società	%	Patrimonio Netto	Valore 1/1/2020	Valore 31/12/2020
1.2.3.01.08.01.001 Partecipazioni in imprese partecipate non incluse nelle Amministrazioni locali	CONSORZIO ELETTRICO INDUSTRIALE DI STENICO S.C. - 0,00276%	0,00276	20.443.273,00	5.642,34	5.642,34
	DOLOMITI ENERGIA HOLDING SPA - 0,00049%	0,00049	116.928.642,00	572,95	572,95
	TRENTINO DIGITALE SPA - 0,0076%	0,0076	42.674.200,00	3.243,24	3.243,24
	TRENTINO RISCOSSIONI SPA - 0,0158%	0,0158	4.471.283,00	706,46	706,46
	PRIMIERO ENERGIA SPA - 0,126%	0,126	45.666.475,00	57.539,76	57.539,76
	AZIENDA PER IL TURISMO TERME DI COMANO DOLOMITI DI BRENTA SOC. COOP. - 7,18%	7,18	203.499,00	14.611,23	14.611,23
	CONSORZIO DEI COMUNI TARENTINI SOC. COOP. - 0,51%	0,51	3.353.744,00	17.104,09	17.104,09
1.2.3.01.11.01.001 Partecipazioni in altre istituzioni sociali private	SCUOLA MUSICALE DELLE GIUDICARIE SOC. COOP. - 6,395%	6,395	135.636,00	8.673,92	8.673,92
	GEAS SPA - 2,48%	2,48	1.323.830,00	32.830,98	32.830,98

I CREDITI

I crediti sono stati iscritti al valore di presumibile realizzo, rettificando il valore nominale del credito dell'accantonamento al Fondo Svalutazione Crediti, come dettagliatamente rappresentato nella seguente tabella:

Rif. Stato Patrimoniale	Rif. Piano dei Conti	Valore al 01.01.2020	Valore al 31.12.2020
CII1b - Altri crediti da tributi	1.3.2.01.01.01.006 - Crediti da riscossione Imposta municipale propria	9.908,79	19.133,54
	1.3.2.01.01.01.053 - Crediti da riscossione Imposta comunale sulla pubblicità e diritto sulle pubbliche affissioni	3.274,56	5.257,36
	1.3.2.01.01.04.001 - Condoni edilizi e sanatoria opere edilizie abusive	0,00	0,00
	1.3.2.01.05.01.006 - Crediti da riscossione Compartecipazione IRPEF ai Comuni	0,00	0,00
	2.2.4.01.01.01.101 - Fondo svalutazione crediti - IMU	-3.684,75	-10.463,80
	2.2.4.01.01.01.112 - Fondo svalutazione crediti - Imposta di Pubblicità e pubbliche affissioni	0,00	-1.750,64
CII1c - Crediti da Fondi perequativi	1.3.2.01.04.02.001 - Crediti da riscossione Fondi perequativi dalla Regione o Provincia autonoma	91.244,76	105.843,45
CII2a - verso amministrazioni pubbliche	1.3.2.03.01.01.003 - Crediti per Trasferimenti correnti da Presidenza del Consiglio dei Ministri	0,00	31.881,00
	1.3.2.03.01.02.001 - Crediti per Trasferimenti correnti da Regioni e province autonome	0,00	1.510,56
	1.3.2.04.01.02.001 - Crediti da Contributi agli investimenti da Regioni e province autonome	0,00	25.000,00
	1.3.2.04.01.02.002 - Crediti da Contributi agli investimenti da Province	55.291,32	21.105,00
	1.3.2.04.01.02.018 - Crediti da Contributi agli investimenti da Consorzi di enti locali	175.143,61	108.878,89
	1.3.2.04.01.02.999 - Crediti da Contributi agli investimenti da altre Amministrazioni Locali n.a.c.	1.462.224,25	1.404.790,18
	1.3.2.05.13.02.002 - Crediti da Altri trasferimenti in conto capitale da Province	990.815,97	567.579,16
CII3 - Verso clienti ed utenti	1.3.2.02.01.01.001 - Crediti da proventi dalla vendita di beni	190.980,90	130.228,09
	1.3.2.02.01.02.001 - Crediti derivanti dalla vendita di servizi	140.640,17	144.343,61
	1.3.2.02.02.01.001 - Crediti da fitti, noleggi e locazioni	2.206,80	12.771,40
	1.3.2.02.03.01.001 - Crediti da canoni, concessioni, diritti reali di godimento e servitù onerose	3.755,57	5.151,35
	1.3.2.02.05.02.001 - Crediti verso famiglie derivanti dall'attività di controllo e repressione delle irregolarità e degli illeciti	0,00	0,00
	1.3.2.02.06.08.999 - Crediti da Alienazione di altri beni immobili n.a.c.	2.950,00	0,00
	2.2.4.01.01.01.105 - Fondo svalutazione crediti - vendita di servizi	-118.204,64	-65.385,46
CII4a - verso l'erario	1.3.2.08.01.01.001 - Crediti verso l'erario	0,00	0,00
CII4b - per attività svolta per c/terzi	1.3.2.06.01.01.001 - Crediti da Trasferimenti da Ministeri per operazioni conto terzi	67,16	0,00
	1.3.2.06.01.01.999 - Crediti da Trasferimenti da altre Amministrazioni Centrali n.a.c. per operazioni conto terzi	0,00	218,27
CII4c - altri	1.3.2.07.03.02.001 - Interessi attivi da conti della tesoreria dello Stato o di altre Amministrazioni pubbliche	0,00	0,00
	1.3.2.07.03.14.002 - Crediti per dividendi da imprese partecipate non incluse nella amministrazioni pubbliche	0,00	0,00
	1.3.2.08.04.01.002 - Crediti per rimborsi, recuperi e restituzioni di somme in conto capitale non dovute o incassate in eccesso da amministrazioni centrali	35.000,00	0,00
	1.3.2.08.04.06.001 - Crediti da rimborsi, recuperi e restituzioni di somme non dovute o incassate in eccesso da Amministrazioni Centrali	7,68	7,68

1.3.2.08.04.06.002 - Crediti da rimborsi, recuperi e restituzioni di somme non dovute o incassate in eccesso da Amministrazioni Locali	21,07	1.946,06
1.3.2.08.04.06.004 - Crediti da rimborsi, recuperi e restituzioni di somme non dovute o incassate in eccesso da Famiglie	115,36	115,36
1.3.2.08.04.06.005 - Crediti da rimborsi, recuperi e restituzioni di somme non dovute o incassate in eccesso da Imprese	0,00	0,00
1.3.2.08.04.06.008 - Crediti da rimborsi, recuperi e restituzioni di somme non dovute o incassate in eccesso da UE e Resto del Mondo	0,00	0,00
1.3.2.08.04.10.001 - Crediti da permessi di costruire	0,00	0,00
1.3.2.08.04.11.001 - Depositi cauzionali presso terzi	20.000,00	21.550,00
1.3.2.08.04.99.001 - Crediti diversi	38.282,63	60.157,36

Inoltre, il totale dei residui attivi rettificati coincide con i crediti lordi dello Stato Patrimoniale, comprensivi dei Crediti Stralciati, come dettagliatamente indicato dal seguente prospetto.

Descrizione	Importo	Descrizione	Importo
Totale Residui attivi (a)	2.667.468,32	Crediti dello Stato Patrimoniale (f)	2.589.868,42
Residui attivi riguardanti entrate giacenti presso depositi bancari (b)	0,00	Fondo svalutazione crediti (g)	77.599,90
Accertamenti pluriennali partite finanziarie (c)	0,00	Credito IVA (h)	0,00
Crediti stralciati dal conto del bilancio (d)	0,00	Depositi Postali (i)	0,00
Totale Residui attivi rettificati (e=a-b+c+d)	2.667.468,32	Totale crediti al lordo (l=f+g-h+i)	2.667.468,32
		 differenza (m=e-l)	0,00

DISPONIBILITÀ LIQUIDE

Il valore coincide con il saldo del conto di tesoreria. Il dettaglio è rappresentato dalla seguente tabella:

Rif. Stato Patrimoniale	Rif. Piano dei Conti	Valore al 01.01.2020	Valore al 31.12.2020
CIV1a - Istituto tesoriere	1.3.4.01.01.01.001 - Istituto tesoriere/cassiere	831.360,58	1.724.395,94
CIV3 - Denaro e valori in cassa	1.3.4.04.01.01.001 - Denaro e valori in cassa	0,00	0,00

I FONDI PER RISCHI ED ONERI

I fondi per rischi ed oneri sono stati valorizzati sulla base delle risorse accantonate rappresentate nell'allegato a/1 al Prospetto Dimostrativo del Risultato di Amministrazione, al netto del Fondo Crediti di Dubbia Esazione:

Rif. Stato Patrimoniale	Rif. Piano dei Conti	Valore al 01.01.2020	Valore al 31.12.2020
CI1 - C)TRATTAMENTO DI FINE RAPPORTO	2.3.1.01.01.01.001 - Fondo per trattamento fine rapporto	122.443,86	144.332,48

I DEBITI

Sono iscritti a Stato Patrimoniale tutti i debiti effettivamente esigibili dell'ente, ancorché presunti, il cui valore coincide con l'importo dei residui passivi risultante dal conto di bilancio, a cui si aggiungono rettifiche quali i debiti fuori bilancio rateizzati, i debiti IVA, come mostrato nei prospetti seguenti.

Rif. Stato Patrimoniale	Rif. Piano dei Conti	Valore al 01.01.2020	Valore al 31.12.2020
DI1b - v/ altre amministrazioni pubbliche	2.4.1.03.01.02.001 - Finanziamenti a breve termine da Regioni e province autonome	60.000,00	30.000,00
	2.4.1.03.04.02.001 - Mutui e altri finanziamenti a medio lungo termine da Regioni e province autonome	686.432,70	610.162,40
DI1d - verso altri finanziatori	2.4.1.04.07.99.001 - Debiti per interessi passivi su finanziamenti a medio lungo termine pagati ad altre imprese	0,00	0,00
DI2 - Debiti verso fornitori	2.4.2.01.01.01.001 - Debiti verso fornitori	569.615,63	788.488,56
DI4b - altre amministrazioni pubbliche	2.4.3.02.01.02.001 - Debiti per Trasferimenti correnti a Regioni e province autonome	1.796,20	846,20
	2.4.3.02.01.02.002 - Debiti per Trasferimenti correnti a Province	19,92	8,46
	2.4.3.02.01.02.003 - Debiti per Trasferimenti correnti a Comuni	40.441,35	37.576,57
	2.4.3.02.01.02.009 - Debiti per Trasferimenti correnti a Parchi nazionali e consorzi ed enti autonomi gestori di parchi e aree naturali protette	2.395,93	2.395,93
	2.4.3.02.01.02.018 - Debiti per Trasferimenti correnti a Consorzi di enti locali	6.556,07	6.319,62
	2.4.3.02.01.03.002 - Debiti per Trasferimenti correnti a INAIL	0,00	0,00
	2.4.3.03.01.01.001 - Debiti per Trasferimenti per conto terzi a Ministeri	1.028,67	221,36
	2.4.3.03.01.01.999 - Debiti per Trasferimenti per conto terzi a altre Amministrazioni Centrali n.a.c.	5.296,43	5.230,86
	2.4.3.04.01.02.003 - Debiti per Contributi agli investimenti a Comuni	20.710,00	78.860,00
	2.4.3.04.01.02.009 - Debiti per Contributi agli investimenti a Parchi nazionali e consorzi ed enti autonomi gestori di parchi e aree naturali protette	0,00	0,00
	2.4.3.04.01.02.018 - Debiti per Contributi agli investimenti a Consorzi di enti locali	0,00	0,00
	2.4.3.05.17.02.018 - Debiti per Altri trasferimenti in conto capitale n.a.c. a Consorzi di enti locali	454.661,48	454.661,48
DI4d - imprese partecipate	2.4.3.02.03.02.001 - Debiti per Trasferimenti correnti a altre imprese partecipate	0,00	0,00
DI4e - altri soggetti	2.4.3.02.99.01.999 - Debiti per trasferimenti a famiglie di altri sussidi e assegni	1.550,00	1.748,75
	2.4.3.02.99.07.001 - Debiti per Trasferimenti correnti a Istituzioni Sociali Private	41.343,91	30.479,00
	2.4.3.04.99.03.001 - Debiti per Contributi agli investimenti a Istituzioni Sociali Private	101.837,32	121.538,81
	2.4.3.05.20.03.001 - Debiti per Altri trasferimenti in conto capitale n.a.c. a Istituzioni Sociali Private	11.760,00	0,00
DI5a - tributari	2.4.5.01.01.01.001 - Imposta regionale sulle attività produttive (IRAP)	0,00	0,00
	2.4.5.01.09.01.001 - Tassa di circolazione dei veicoli a motore (tassa automobilistica)	0,00	0,00
	2.4.5.01.99.01.001 - Imposte, tasse e proventi assimilati a carico dell'ente n.a.c.	0,00	0,00
	2.4.5.03.01.01.001 - Debiti per rimborsi di imposte e tasse di natura corrente	0,00	0,00
	2.4.5.05.02.01.001 - Ritenute erariali su redditi da lavoro dipendente per conto terzi	0,00	0,00
	2.4.5.05.03.01.001 - Ritenute erariali su redditi da lavoro autonomo per conto terzi	0,00	0,00

	2.4.5.05.04.01.002 - Debito per scissione IVA da pagare mensilmente	47.509,03	72.201,99
	2.4.5.06.01.01.001 - IVA a debito	0,00	0,00
	2.4.5.06.03.01.001 - Erario c/IVA	0,00	0,00
DI5b - verso istituti di previdenza e sicurezza sociale	2.4.6.01.01.01.001 - Contributi obbligatori per il personale	0,00	0,00
	2.4.6.01.02.01.001 - Contributi previdenza complementare	0,00	0,00
	2.4.6.01.03.01.001 - Contributi per indennità di fine rapporto	0,00	12,82
	2.4.6.02.01.01.001 - Ritenute previdenziali e assistenziali su redditi da lavoro dipendente per conto terzi	0,00	0,00
	2.4.6.02.01.02.001 - Versamenti di ritenute previdenziali e assistenziali su Redditi da lavoro dipendente riscosse per conto terzi	0,00	0,00
DI5d - altri	2.4.7.01.02.01.001 - Debiti per stipendi al personale a tempo indeterminato	0,00	0,00
	2.4.7.01.03.01.001 - Debiti per straordinario da corrispondere al personale a tempo indeterminato	0,00	0,00
	2.4.7.01.04.01.001 - Debiti per compensi per la produttività e altre indennità per il personale non dirigente a tempo indeterminato	0,00	0,00
	2.4.7.01.06.01.001 - Debiti per stipendi al personale a tempo determinato	0,00	0,00
	2.4.7.01.10.01.001 - Debiti per assegni familiari	0,00	0,00
	2.4.7.01.14.01.001 - Rimborso per viaggio e trasloco	2.000,00	787,34
	2.4.7.01.15.01.001 - Indennità di missione e di trasferta	140,56	97,39
	2.4.7.01.99.99.999 - Altri debiti verso il personale dipendente	0,00	0,00
	2.4.7.02.01.01.001 - Debiti per erogazione indennità agli organi istituzionali dell'amministrazione	0,00	0,00
	2.4.7.03.01.01.001 - Debiti verso organi e incarichi istituzionali dell'amministrazione	4.196,32	2.547,04
	2.4.7.03.02.01.001 - Debiti verso creditori diversi per servizi amministrativi	367,62	426,12
	2.4.7.03.03.01.001 - Debiti verso creditori diversi per servizi finanziari	0,00	5.246,00
	2.4.7.03.04.01.001 - Debiti verso creditori diversi per altri servizi	15.606,86	11.991,05
	2.4.7.04.03.01.001 - Debiti verso collaboratori occasionali, continuativi ed altre forme di collaborazione	2.618,62	1.273,00
	2.4.7.04.13.01.001 - Altre ritenute diverse dalle ritenute erariali e previdenziali	0,00	114,37
	2.4.7.04.99.99.999 - Altri debiti n.a.c.	94.285,08	88.970,82

Il totale dei residui passivi rettificati corrisponde al totale dei debiti dello Stato patrimoniale al netto del debito IVA, come indicato del seguente prospetto:

Descrizione	Importo
Totale Residui passivi (a)	1.712.043,54
Totale Impegni pluriennali partite finanziarie (b)	640.162,40
Totale Residui passivi rettificati (c=a+b)	2.352.205,94

Descrizione	Importo
Debiti dello Stato Patrimoniale (d)	2.352.205,94
Debito IVA (e)	0,00
Totale crediti al lordo (f=d-e)	2.352.205,94
differenza (m=e-l)	0,00

Non vengono rilevati debiti di durata superiore a 5 anni, debiti assistiti da garanzie reali su beni dell'ente o impegni non risultanti dallo Stato patrimoniale.

ALLEGATO A – SITUAZIONE PATRIMONIALE AL 31.12.2020

DATA ACQ.	Riferim. ex DPR 194/96	codice piano patrimoniale	descrizione piano patrimoniale	Descrizione cespite	costo storico	fondo 2020	Valore 31/12/2020	D/I
31/12/1999	AII4	1.2.2.02.09.03.001	Fabbricati ad uso scolastico	EX SCUOLA DI ANDOGNO	154.571,73	33.614,90	120.956,83	I
31/12/1999	AII2	1.2.2.01.03.01.001	Terreni demaniali	SEDIME - EX SCUOLA DI ANDOGNO	30.914,34	0,00	30.914,34	D
31/12/1999	AII4	1.2.2.02.09.19.001	Fabbricati ad uso strumentale	Ex Municipio con ambulatorio e coop DORSINO	769.998,65	354.929,95	415.068,70	I
31/12/1999	AII2	1.2.2.01.03.01.001	Terreni demaniali	SEDIME - Ex Municipio con ambulatorio e coop DORSINO	153.999,73	0,00	153.999,73	D
31/12/1999	AII5	1.2.2.02.09.04.001	Fabbricati industriali e costruzioni leggere	VIGILI DEL FUOCO DORSINO	21.459,20	9.856,11	11.603,09	D
31/12/1999	AII3	1.2.2.02.13.02.001	Terreni edificabili	SEDIME - VIGILI DEL FUOCO DORSINO	4.291,84	0,00	4.291,84	I
31/12/1999	AII5	1.2.2.02.09.02.001	Fabbricati ad uso commerciale	EX CASEIFICIO DORSINO	30.541,00	14.027,05	16.513,95	D
31/12/1999	AII3	1.2.2.02.13.02.001	Terreni edificabili	SEDIME - EX CASEIFICIO DORSINO	6.108,20	0,00	6.108,20	I
31/12/1999	AII5	1.2.2.02.09.05.001	Fabbricati rurali	MALGA ASBELZ DORSINO	21.691,60	9.962,44	11.729,16	D
31/12/1999	AII3	1.2.2.02.13.02.001	Terreni edificabili	SEDIME - MALGA ASBELZ DORSINO	4.338,32	0,00	4.338,32	I
31/12/2002	AII5	1.2.2.02.09.18.001	Musei, teatri e biblioteche	CASA OSEI	502.890,68	335.930,97	166.959,71	I
31/12/2002	AII3	1.2.2.02.13.02.001	Terreni edificabili	SEDIME - CASA OSEI	100.578,13	0,00	100.578,13	I
31/12/1999	AII5	1.2.2.02.09.18.001	Musei, teatri e biblioteche	TEATRO	141.618,75	48.887,47	92.731,28	I
31/12/1999	AII3	1.2.2.02.13.02.001	Terreni edificabili	SEDIME - TEATRO	28.323,75	0,00	28.323,75	I
31/12/1999	AII5	1.2.2.02.09.05.001	Fabbricati rurali	BAITA CACCIATORI LOCALITA NAN/DION	5.379,76	4.077,84	1.301,92	D
31/12/1999	AII3	1.2.2.02.13.02.001	Terreni edificabili	SEDIME - BAITA CACCIATORI LOCALITA NAN/DION	1.075,95	0,00	1.075,95	I
31/12/1999	AII5	1.2.2.02.09.05.001	Fabbricati rurali	CASCINA MALGA LAON	2.151,90	1.631,17	520,73	D
31/12/1999	AII3	1.2.2.02.13.02.001	Terreni edificabili	SEDIME - CASCINA MALGA LAON	430,38	0,00	430,38	I
31/12/1999	AII5	1.2.2.02.09.05.001	Fabbricati rurali	CASCINA MALGA PRATO	6.455,71	4.893,51	1.562,20	D
31/12/1999	AII3	1.2.2.02.13.02.001	Terreni edificabili	SEDIME - CASCINA MALGA PRATO	1.291,14	0,00	1.291,14	I
31/12/1999	AII5	1.2.2.02.09.05.001	Fabbricati rurali	STALLONE MALGA SENASO DI SOTTO	53.797,59	40.778,51	13.019,08	D
31/12/1999	AII3	1.2.2.02.13.02.001	Terreni edificabili	SEDIME - STALLONE MALGA SENASO DI SOTTO	10.759,52	0,00	10.759,52	I
31/12/1999	AII5	1.2.2.02.09.05.001	Fabbricati rurali	CASCINELLO COLONIA ESTIVA	6.739,33	5.108,71	1.630,62	D
31/12/1999	AII3	1.2.2.02.13.02.001	Terreni edificabili	SEDIME - CASCINELLO COLONIA ESTIVA	1.347,87	0,00	1.347,87	I
31/12/1999	AII4	1.2.2.02.09.19.001	Fabbricati ad uso strumentale	MUNICIPIO SAN LORENZO	491.473,63	274.191,73	217.281,90	I
31/12/1999	AII2	1.2.2.01.03.01.001	Terreni demaniali	SEDIME - MUNICIPIO SAN LORENZO	98.294,73	0,00	98.294,73	D
31/12/2002	AII5	1.2.2.02.09.99.999	Beni immobili n.a.c.	P.ED 53 ACQUISTATI NEL 2002	337.739,43	219.530,64	118.208,79	D
31/12/2002	AII3	1.2.2.02.13.02.001	Terreni edificabili	SEDIME - P.ED 53 ACQUISTATI NEL 2002	67.547,88	0,00	67.547,88	I
31/12/1999	AII4	1.2.2.02.09.03.001	Fabbricati ad uso scolastico	SCUOLA ELEMENTARE CON PALESTRA	697.091,15	387.113,37	309.977,78	I
31/12/1999	AII2	1.2.2.01.03.01.001	Terreni demaniali	SEDIME - SCUOLA ELEMENTARE CON PALESTRA	139.418,23	0,00	139.418,23	D
31/12/1999	AII4	1.2.2.02.09.03.001	Fabbricati ad uso scolastico	SCUOLE MEDIE PONTE ARCHE - 38/200	454.377,57	235.940,55	218.437,02	I
31/12/1999	AII2	1.2.2.01.03.01.001	Terreni demaniali	SEDIME - SCUOLE MEDIE PONTE ARCHE - 38/200	90.875,51	0,00	90.875,51	D
31/12/1999	AII5	1.2.2.02.09.16.001	Impianti sportivi	CENTRO SPORTIVO - PISCINA COMUNALE	731.647,28	554.588,60	177.058,68	D
31/12/1999	AII3	1.2.2.02.13.02.001	Terreni edificabili	SEDIME - CENTRO SPORTIVO - PISCINA COMUNALE	146.329,45	0,00	146.329,45	I

31/12/1999	AII5	1.2.2.02.09.05.001	Fabbricati rurali	CASCINA MALGA PRATO ALTA	4.303,81	3.262,35	1.041,46	D
31/12/1999	AII3	1.2.2.02.13.02.001	Terreni edificabili	SEDIME - CASCINA MALGA PRATO ALTA	860,76	0,00	860,76	I
31/12/1999	AII5	1.2.2.02.09.05.001	Fabbricati rurali	STALLONE MALGA PRATO ALTA	39.810,22	30.176,18	9.634,04	D
31/12/1999	AII3	1.2.2.02.13.02.001	Terreni edificabili	SEDIME - STALLONE MALGA PRATO ALTA	7.962,04	0,00	7.962,04	I
31/12/1999	AII5	1.2.2.02.09.16.001	Impianti sportivi	CENTRO SPORTIVO - Bar e spogliatoi	109.423,44	82.943,09	26.480,35	D
31/12/1999	AII3	1.2.2.02.13.02.001	Terreni edificabili	SEDIME - CENTRO SPORTIVO - Bar e spogliatoi	21.884,69	0,00	21.884,69	I
31/12/1999	AII5	1.2.2.02.09.16.001	Impianti sportivi	CENTRO SPORTIVO - TENNIS COPERTO	34.430,46	26.098,36	8.332,10	D
31/12/1999	AII3	1.2.2.02.13.02.001	Terreni edificabili	SEDIME - CENTRO SPORTIVO - TENNIS COPERTO	6.886,09	0,00	6.886,09	I
31/12/1999	AII5	1.2.2.02.09.16.001	Impianti sportivi	CENTRO SPORTIVO: TENNIS SCOPERTO - CAMPO DA CALCIO - PALLAVOLO/BASKET - MINIGOLF	322.785,56	244.671,45	78.114,11	D
31/12/1999	AII3	1.2.2.02.13.02.001	Terreni edificabili	SEDIME - CENTRO SPORTIVO: TENNIS SCOPERTO - CAMPO DA CALCIO - PALLAVOLO/BASKET - MINIGOLF	64.557,11	0,00	64.557,11	I
31/12/1999	AII5	1.2.2.02.09.99.999	Beni immobili n.a.c.	CENTRO SPORTIVO - Tendone	20.000,00	6.400,00	13.600,00	D
31/12/1999	AII4	1.2.2.02.09.03.001	Fabbricati ad uso scolastico	EX SCUOLA DI TAVODO	27.501,33	20.845,85	6.655,48	I
31/12/1999	AII2	1.2.2.01.03.01.001	Terreni demaniali	SEDIME - EX SCUOLA DI TAVODO	5.500,27	0,00	5.500,27	D
31/12/1999	AII5	1.2.2.02.09.04.001	Fabbricati industriali e costruzioni leggere	CABINA ELETTRICA TAVODO	9.252,43	480,56	8.771,87	D
31/12/1999	AII3	1.2.2.02.13.02.001	Terreni edificabili	SEDIME - CABINA ELETTRICA TAVODO	1.850,48	0,00	1.850,48	I
31/12/1999	AII4	1.2.2.02.09.19.001	Fabbricati ad uso strumentale	CASERMA CARABINIERI	315.499,63	146.971,77	168.527,86	I
31/12/1999	AII2	1.2.2.01.03.01.001	Terreni demaniali	SEDIME - CASERMA CARABINIERI	63.099,92	0,00	63.099,92	D
31/12/1999	AII5	1.2.2.02.09.04.001	Fabbricati industriali e costruzioni leggere	Magazzino sotto area verde	193.671,33	146.802,91	46.868,42	D
31/12/1999	AII3	1.2.2.02.13.02.001	Terreni edificabili	SEDIME - Magazzino sotto area verde	38.734,27	0,00	38.734,27	I
31/12/2007	AII4	1.2.2.02.09.19.001	Fabbricati ad uso strumentale	Caserma Manton	855.814,05	417.637,25	438.176,80	I
31/12/2007	AII2	1.2.2.01.03.01.001	Terreni demaniali	SEDIME - Caserma Manton	171.162,81	0,00	171.162,81	D
31/12/1999	AII5	1.2.2.02.09.99.999	Beni immobili n.a.c.	PROLOCO	12.085,09	9.160,43	2.924,66	D
31/12/1999	AII3	1.2.2.02.13.02.001	Terreni edificabili	SEDIME - PROLOCO	2.417,02	0,00	2.417,02	I
31/12/1999	AII1	1.2.2.01.02.01.001	Altri beni immobili demaniali	CIMITERO DORSINO - P.ED. 255	0,00	0,00	0,00	I
31/12/1999	AII1	1.2.2.01.02.01.001	Altri beni immobili demaniali	CIMITERO SAN LORENZO - P.ED 216/2	0,00	0,00	0,00	I
31/12/1999	AII5	1.2.2.02.09.05.001	Fabbricati rurali	RUDERE BERSAGLIO - DOS MANI	0,00	0,00	0,00	D
31/12/1999	AII5	1.2.2.02.09.04.001	Fabbricati industriali e costruzioni leggere	Fabbricato sotterraneo	0,00	0,00	0,00	D
31/12/1999	AII5	1.2.2.02.09.04.001	Fabbricati industriali e costruzioni leggere	Magazzino comunale Promeghin	68.776,40	42.641,37	26.135,03	D
31/12/1999	AII3	1.2.2.02.13.02.001	Terreni edificabili	SEDIME - Magazzino comunale Promeghin	13.755,28	0,00	13.755,28	D
31/12/1999	AII5	1.2.2.02.09.99.999	Beni immobili n.a.c.	EDIFICIO TAVODO (P.M.1)	103.981,85	61.349,29	42.632,56	D
31/12/1999	AII3	1.2.2.02.13.02.001	Terreni edificabili	SEDIME - EDIFICIO TAVODO (P.M.1)	20.796,37	0,00	20.796,37	I
31/12/2015	AII4	1.2.2.02.09.19.001	Fabbricati ad uso strumentale	UFFICIO DORSINO: MANUTENZIONE STRAORDINARIA ANNO 2015	11.760,80	1.822,91	9.937,89	I
31/12/2015	AII1	1.2.2.01.01.01.001	Infrastrutture demaniali	TOPONOMASTICA E NUMERAZIONE CIVICA DEL COMUNE DI SAN LORENZO DORSINO FRAZIONI DORSINO ANDOGNO E TAVODO - CONTABILITA' FINALE	34.885,56	5.756,13	29.129,43	I
31/12/2003	AII4	1.2.2.02.09.03.001	Fabbricati ad uso scolastico	TINTEGGIATURA SCUOLE ELEMENTARI - FATT.12 DEL 02/06/2003	15.054,55	7.753,15	7.301,40	I

31/12/2005	AII5	1.2.2.02.09.16.001	Impianti sportivi	TINTEGGIATURA PRESSO PISCINA COMUNALE	433,20	197,16	236,04	D
31/12/2003	AII1	1.2.2.01.02.01.001	Altri beni immobili demaniali	TINTEGGIATURA MURATURA PERIMETRALE CIMITERO	9.471,05	3.409,56	6.061,49	I
31/12/2001	AII5	1.2.2.02.09.16.001	Impianti sportivi	TENNIS COPERTO: INSTALLAZIONE IMPIANTO RISCALDAMENTO E MANUTENZIONE	6.653,00	3.825,47	2.827,53	D
31/12/2010	AII5	1.2.2.02.09.18.001	Musei, teatri e biblioteche	TEATRO COMUNALE: MANUTENZIONE IMPIANTO ELETTRICO	1.708,80	521,15	1.187,65	I
31/12/2014	AII1	1.2.2.01.01.01.001	Infrastrutture demaniali	STRADE: SISTEMAZIONE E RETTIFICA TRATTO DI STRADA COMPRESO TRA LE FRAZIONI MOLINE E DEGGIA PP.FF 5188 5206 E LIMITROFE - CONTABILITA' FINALE	211.838,73	29.657,40	182.181,33	I
31/12/2015	AII1	1.2.2.01.01.01.001	Infrastrutture demaniali	STRADE: RIPAVIMENTAZIONE TRATTI STRADA	15.731,51	1.887,79	13.843,72	I
31/12/2014	AII1	1.2.2.01.01.01.001	Infrastrutture demaniali	STRADE: RIPAVIMENTAZIONE STRADALE VICOLO CHE COLLEGA VIA S. ANTONIO A VIA PER DOLASO	10.752,29	1.505,34	9.246,95	I
31/12/2014	AII1	1.2.2.01.01.01.001	Infrastrutture demaniali	STRADE: RIPAVIMENTAZIONE STRADALE TRATTO INIZIALE VIA BROILO	7.289,62	1.020,54	6.269,08	I
31/12/2019	AII1	1.2.2.01.01.01.001	Infrastrutture demaniali	STRADE: RIORDINO E ARREDO URBANO FRAZ. DI ANDROGNO - CONTABILITA' FINALE	349.095,24	13.963,81	335.131,43	I
31/12/2016	AII1	1.2.2.01.01.01.001	Infrastrutture demaniali	STRADE: REALIZZAZIONE PARCHEGGI COMUNALI E MANUTENZIONE AREA SU P.F. 4541 CC SAN LORENZO LOC. NEMBIA - CONTABILITA' FINALE	12.673,73	1.267,36	11.406,37	I
31/12/2014	AII1	1.2.2.01.01.01.001	Infrastrutture demaniali	STRADE: POSA MANUFATTI IN FERRO E RINGHIERE SUL TERRITORIO	15.889,28	2.224,52	13.664,76	I
31/12/2018	AII1	1.2.2.01.01.01.001	Infrastrutture demaniali	STRADE: PAVIMENTAZIONE SUL TRATTO DI ALLARGAMENTO DELLA STRADA COMUNALE MOLINE-DEGGIA NEL COMUNE DI SAN LORENZO DORSINO	22.870,55	1.372,24	21.498,31	I
31/12/2014	AII1	1.2.2.01.01.01.001	Infrastrutture demaniali	STRADE: MESSA IN SICUREZZA E RIASFALTATURA STRADA COMUNALE CHE PORTA ALLA FRAZIONE DI MOLINE - CONTABILITA' FINALE	265.831,67	37.216,42	228.615,25	I
31/12/2018	AII1	1.2.2.01.01.01.001	Infrastrutture demaniali	STRADE: MANUTENZIONE TRATTO DI STRADA VIA PUBBLICA A MONTE DELLA FRAZIONE SENAO IN INGRESSO ALLA VALLE AMBIEZ - CONTABILITA' FINALE	64.617,30	3.877,04	60.740,26	I
31/12/2007	AII1	1.2.2.01.01.01.001	Infrastrutture demaniali	STRADE: MANUTENZIONE STRAORDINARIA ANNO 2007	47.174,47	13.208,85	33.965,62	I
31/12/2001	AII1	1.2.2.01.01.01.001	Infrastrutture demaniali	STRADE: MANUTENZIONE ED ASFALTATURE STRADE COMUNALI	51.975,63	20.790,21	31.185,42	I
31/12/2000	AII1	1.2.2.01.01.01.001	Infrastrutture demaniali	STRADE: MANUTENZIONE ED ASFALTATURA STRADE COMUNALI	68.149,07	28.622,58	39.526,49	I
31/12/2000	AII1	1.2.2.01.01.01.001	Infrastrutture demaniali	STRADE: MANUTENZIONE CORDONATE PER DELIMITAZIONE STRADA BRUMOL PERGNANO	4.282,15	1.798,45	2.483,70	I
31/12/2001	AII1	1.2.2.01.01.01.001	Infrastrutture demaniali	STRADE: LAVORI SOMMA URGENZA LOCALITA' VALLE AMBIEZ - CONTABILITA' FINALE	43.740,00	17.496,00	26.244,00	I
31/12/2018	AII1	1.2.2.01.01.01.001	Infrastrutture demaniali	STRADE: LAVORI DI SOMMA URGENZA A SEGUITO SMOTTAMENTO TRATTO BANCHINA STRADALE A VALLE DELLA STRADA CHE CONDUCE ALLA LOC. DI ANDOGNO - CONTABILITA' FINALE	20.534,40	1.232,06	19.302,34	I
31/12/2018	AII1	1.2.2.01.01.01.001	Infrastrutture demaniali	STRADE: INTERVENTI SELVICOLTURALI IN LOC. MUGHETA AL CACCIATORE - CONTABILITA' FINALE	22.309,15	1.338,54	20.970,61	I
31/12/2019	AII1	1.2.2.01.01.01.001	Infrastrutture demaniali	STRADE: FONTANA IN MARMO ROSSO TRENTO IN FRAZ. PREGNANO	11.224,00	448,96	10.775,04	I
31/12/2015	AII1	1.2.2.01.01.01.001	Infrastrutture demaniali	STRADE: COMPLETAMENTO RIQUALIFICAZIONE ARREDO URBANO DEL CENTRO DI DORSINO - CONTABILITA' FINALE	49.740,19	5.968,81	43.771,38	I

31/12/2018	AII1	1.2.2.01.01.01.001	Infrastrutture demaniali	STRADE: COMPLETAMENTO ED INTEGRAZIONE TOPONOMASTICA E NUMERAZIONE CIVICA COMUNE SAN LORENZO E DORSINO	7.167,74	430,06	6.737,68	I
31/12/2019	AII1	1.2.2.01.01.01.001	Infrastrutture demaniali	STRADE: ASFALTATURE STRADE COMUNALI E MANUTENZIONI VARIE STRADE ANNO 2019	66.951,31	2.678,05	64.273,26	I
31/12/2019	AII1	1.2.2.01.01.01.001	Infrastrutture demaniali	STRADE: ASFALTATURE STRADE COMUNALI ANNO 2019 - CONTABILITA' FINALE	37.397,88	1.495,92	35.901,96	I
31/12/2016	AII1	1.2.2.01.01.01.001	Infrastrutture demaniali	STRADE: ASFALTATURE STRADE COMUNALI - CONTABILITA' FINALE	64.523,03	6.452,30	58.070,73	I
31/12/2003	AII5	1.2.2.02.09.18.001	Musei, teatri e biblioteche	SISTEMAZIONI ESTERNE ALLA P.ED 56 NUOVO TEATRO COMUNALE	34.941,45	17.994,79	16.946,66	I
31/12/2004	AII1	1.2.2.01.01.01.001	Infrastrutture demaniali	SISTEMAZIONE STRADA IN CIOTTOLI	6.287,10	2.137,58	4.149,52	I
31/12/2009	AII1	1.2.2.01.01.01.001	Infrastrutture demaniali	SISTEMAZIONE STRADA COMUNALE DAROVER	35.507,46	8.521,79	26.985,67	I
31/12/2004	AII1	1.2.2.01.01.01.001	Infrastrutture demaniali	SISTEMAZIONE MURO IN SASSO PER INSERIMENTO CONCHIGLIA ILLUMINAZIONE	720,00	244,80	475,20	I
31/12/2005	AII4	1.2.2.02.09.19.001	Fabbricati ad uso strumentale	SISTEMAZIONE IMPIANTO ELETTRICO MUNICIPIO	1.474,34	670,83	803,51	I
31/12/2005	AII1	1.2.2.01.01.01.001	Infrastrutture demaniali	SISTEMAZIONE ILLUMINAZIONE PUBBLICA	2.400,00	768,00	1.632,00	I
31/12/2002	AII1	1.2.2.01.01.01.001	Infrastrutture demaniali	SISTEMAZIONE E PAVIMENTAZIONE DELLA STRADA INTERPODERALE "LA MASE"	154.504,55	58.711,72	95.792,83	I
31/12/2005	AII1	1.2.2.01.01.01.001	Infrastrutture demaniali	SISTEMAZIONE DISCARICA LOC.NEMBLA	1.800,00	576,00	1.224,00	I
31/12/2008	AII1	1.2.2.02.09.10.001	Infrastrutture idrauliche	SISTEMAZIONE DELL'IMPIANTO DI POTABILIZZAZIONE IN LOC. NEMBLA	12.694,00	3.300,44	9.393,56	I
31/12/2014	AII4	1.2.2.02.09.03.001	Fabbricati ad uso scolastico	SCUOLA ELEMENTARE: RIFACIMENTO TUBAZIONI SCARICO ESTERNE	3.016,86	558,14	2.458,72	I
31/12/2001	AII4	1.2.2.02.09.03.001	Fabbricati ad uso scolastico	SCUOLA ELEMENTARE: REALIZZAZIONE PARCHEGGIO - CONTABILITA' FINALE	29.831,42	17.153,02	12.678,40	I
31/12/2000	AII4	1.2.2.02.09.03.001	Fabbricati ad uso scolastico	SCUOLA ELEMENTARE: POSA RINGHIERA E TUBI RETE PER RECINZIONE	1.580,33	956,10	624,23	I
31/12/2006	AII4	1.2.2.02.09.03.001	Fabbricati ad uso scolastico	SCUOLA ELEMENTARE: MANUTENZIONE STRAORDINARIA E RIFACIMENTO IMPIANTO ILLUMINAZIONE	18.033,42	7.664,17	10.369,25	I
31/12/2007	AII4	1.2.2.02.09.03.001	Fabbricati ad uso scolastico	SCUOLA ELEMENTARE: MANUTENZIONE STRAORDINARIA ANNO 2007	15.335,46	6.057,46	9.278,00	I
31/12/2008	AII4	1.2.2.02.09.03.001	Fabbricati ad uso scolastico	SCUOLA ELEMENTARE: MANUTENZIONE ANNO 2008	576,00	210,24	365,76	I
31/12/2001	AII4	1.2.2.02.09.03.001	Fabbricati ad uso scolastico	SCUOLA ELEMENTARE: INSTALLAZIONE CANCELLO	6.255,12	3.596,63	2.658,49	I
31/12/2002	AII4	1.2.2.02.09.03.001	Fabbricati ad uso scolastico	SCUOLA ELEMENTARE DI SAN LORENZO DI BANALE: LAVORI VARI DI MANUTENZIONE	6.466,14	3.523,97	2.942,17	I
31/12/2010	AII5	1.2.2.02.09.05.001	Fabbricati rurali	RISTRUTTURAZIONE MALGA SENASO DI SOTTO - CONTABILITA' FINALE	488.271,77	148.922,87	339.348,90	D
31/12/2011	AII1	1.2.2.01.01.01.001	Infrastrutture demaniali	RIQUALIFICAZIONE URBANA CON FORMAZIONE PARCHEGGI PRESSO PIAZZA FONTANA LOC. PRATO - CONTABILITA' FINALE	188.814,55	37.762,91	151.051,64	I
31/12/2003	AII4	1.2.2.02.09.03.001	Fabbricati ad uso scolastico	RIQUALIFICAZIONE ENERGETICA E STRUTTURALE DELL'EDIFICIO SEDE DELLA SCUOLA ELEMENTARE DI SAN LORENZO	403.231,98	207.664,48	195.567,50	I
31/12/2005	AII1	1.2.2.01.01.01.001	Infrastrutture demaniali	RINGHIERE IN FERRO PRESSO PARCO GIOCHI "BEO HOTEL"	2.289,60	732,65	1.556,95	I
31/12/2004	AII1	1.2.2.01.01.01.001	Infrastrutture demaniali	RINGHIERA PRESSO PARCHEGGIO FRAZIONE GLOLO	5.241,60	1.782,12	3.459,48	I
31/12/2004	AII1	1.2.2.01.01.01.001	Infrastrutture demaniali	RIFACIMENTO PAVIMENTAZIONE DELLE PP.FF 5245/2, 5145/2 E 5015 E SUPERFICIE DI PERTINENZA DELLA P.ED 56	270.693,25	92.035,63	178.657,62	I
31/12/2017	AII1	1.2.2.02.09.10.001	Infrastrutture idrauliche	RIFACIMENTO PARZIALE, INTEGRAZIONI E RIPRISTINI SULLA RETE DI ACQUEDOTTO DEL COMUNE DI SAN LORENZO DORSINO, FRAZIONE DORSINO	179.801,48	14.384,11	165.417,37	I

31/12/2017	AII1	1.2.2.01.01.01.001	Infrastrutture demaniali	RIFACIMENTO ILLUMINAZIONE PUBBLICA DELLA FRAZIONE DELLE MOLINE	24.429,22	1.954,33	22.474,89	I
31/12/1999	AII1	1.2.2.02.09.10.001	Infrastrutture idrauliche	RETE IDRICA: LUNGHEZZA RETE 20.000; VALORE APPROSSIMATIVO £.100.000/ML	1.032.913,80	454.482,15	578.431,65	I
31/12/1999	AII1	1.2.2.02.09.10.001	Infrastrutture idrauliche	RETE FOGNARIA: LUNGHEZZA RETE 13.000; VALORE APPROSSIMATIVO £.100.000/ML	671.393,97	295.413,36	375.980,61	I
31/12/1999	AII1	1.2.2.01.01.01.001	Infrastrutture demaniali	RETE ELETTRICA: LUNGHEZZA RETE 3.000; VALORE APPROSSIMATIVO £.70.000/ML	108.455,95	47.720,64	60.735,31	I
31/12/2011	AII1	1.2.2.01.01.01.001	Infrastrutture demaniali	RESTAURO STRUTTURALE PONTE SUL RIO BONDAL IN LOCALITA' MOLINE - CONTABILITA' FINALE	98.961,58	19.792,31	79.169,27	I
31/12/2002	AII5	1.2.2.02.09.18.001	Musei, teatri e biblioteche	RESTAURO P.ED. 56 EX CHIESA A TEATRO	24.990,26	13.619,73	11.370,53	I
31/12/2004	AII1	1.2.2.01.01.01.001	Infrastrutture demaniali	REALIZZAZIONE STRADINA PRESSO PALESTRA DI ROCCIA LOC PROMEGHIN	4.824,00	1.640,16	3.183,84	I
31/12/2002	AII1	1.2.2.01.01.01.001	Infrastrutture demaniali	REALIZZAZIONE PISTE - ESBOSCO - FATT.37/02	3.720,00	1.413,60	2.306,40	I
31/12/2010	AII1	1.2.2.01.01.01.001	Infrastrutture demaniali	REALIZZAZIONE PISTA DA BALLO PRESSO PARCO PUBBLICO PROMEGHIN	6.348,00	1.396,56	4.951,44	I
31/12/2010	AII1	1.2.2.01.01.01.001	Infrastrutture demaniali	REALIZZAZIONE MARCIAPIEDE LUNGO IL LATO SINISTRO DELLA S.S. 241 A COLLEGAMENTO TRA SAN LORENZO E DORSINO - CONTABILITA' FINALE	746.743,59	164.283,58	582.460,01	I
31/12/2005	AII1	1.2.2.01.01.01.001	Infrastrutture demaniali	REALIZZAZIONE DI DUE PLATEE IN CEMENTO PRESSO COMUNE DI S.LORENZO	2.425,30	776,15	1.649,15	I
31/12/1999	AII1	1.2.2.01.01.01.001	Infrastrutture demaniali	PRIMO VALORE STRADE	406.038,41	178.656,93	227.381,48	I
31/12/2009	AII5	1.2.2.02.09.18.001	Musei, teatri e biblioteche	PRESTAZIONI PROFESSIONALI PER REALIZZAZIONE PENSILINA ESTERNA TEATRO COMUNALE	29.543,98	9.897,24	19.646,74	I
31/12/2011	AII1	1.2.2.01.01.01.001	Infrastrutture demaniali	POTENZIAMENTO IMPIANTO PUBBLICA ILLUMINAZIONE FRAZ. MOLINE	4.800,21	960,01	3.840,20	I
31/12/2003	AII1	1.2.2.02.09.10.001	Infrastrutture idrauliche	POTENZIAMENTO DELL'ACQUEDOTTO IN LOC LAON	57.791,22	20.804,77	36.986,45	I
31/12/2005	AII5	1.2.2.02.09.16.001	Impianti sportivi	POSA SERRAMENTO PRESSO PISCINA	1.395,60	635,02	760,58	D
31/12/2002	AII1	1.2.2.01.01.01.001	Infrastrutture demaniali	POSA IN OPERA DI SELCIATO - FATT. 16 DEL 27/08/02	24.647,98	9.366,24	15.281,74	I
31/12/2002	AII1	1.2.2.01.01.01.001	Infrastrutture demaniali	POSA IN OPERA DI PARAPETTI - FATT .60 DEL 31/10/02	14.052,48	5.339,94	8.712,54	I
31/12/2011	AII1	1.2.2.01.01.01.001	Infrastrutture demaniali	POSA CORDONATE IN PIETRA PRESSO STRADA DI BERGHI	8.496,00	1.699,20	6.796,80	I
31/12/2009	AII4	1.2.2.02.09.19.001	Fabbricati ad uso strumentale	POSA COPERTURA	47.760,00	15.999,60	31.760,40	I
31/12/2009	AII4	1.2.2.02.09.19.001	Fabbricati ad uso strumentale	POSA CANALETTE LAMIERA	1.036,80	347,29	689,51	I
31/12/2011	AII1	1.2.2.02.09.10.001	Infrastrutture idrauliche	PORTA PER SERBATOIO ACQUEDOTTO LE MASE	1.573,00	314,60	1.258,40	I
31/12/2003	AII4	1.2.2.02.09.03.001	Fabbricati ad uso scolastico	PORTA BASCULANTE IN ACCIAIO	674,77	347,46	327,31	I
31/12/2016	AII5	1.2.2.02.09.16.001	Impianti sportivi	PISCINA COMUNALE: POSA CONTACALORIE CENTRALE TERMICA	2.013,12	251,63	1.761,49	D
31/12/2007	AII5	1.2.2.02.09.16.001	Impianti sportivi	PISCINA COMUNALE: MANUTENZIONE STRAORDINARIA ANNO 2007	7.010,80	2.769,22	4.241,58	D
31/12/2006	AII5	1.2.2.02.09.16.001	Impianti sportivi	PISCINA COMUNALE: MANUTENZIONE STRAORDINARIA	10.563,10	4.489,28	6.073,82	D
31/12/2000	AII5	1.2.2.02.09.16.001	Impianti sportivi	PISCINA COMUNALE COPERTA: SISTEMAZIONE LOCALE CLORO	5.528,15	3.344,44	2.183,71	D
31/12/2001	AII5	1.2.2.02.09.16.001	Impianti sportivi	PISCINA COMUNALE COPERTA: MANUTENZIONE STRAORDINARIA	7.960,64	4.577,38	3.383,26	D
31/12/2000	AII5	1.2.2.02.09.16.001	Impianti sportivi	PISCINA COMUNALE COPERTA: MANUTENZIONE GENERALE	15.135,24	9.156,87	5.978,37	D

31/12/2010	AII1	1.2.2.01.01.01.001	Infrastrutture demaniali	PAVIMENTAZIONE E POSA RINGHIERE METALLICHE IN VARI PUNTI DEL TERRITORIO DEL COMUNE - CONTABILITA' FINALE	115.963,46	25.511,96	90.451,50	I
31/12/2019	AII5	1.2.2.02.09.16.001	Impianti sportivi	PARCO PROMEGHIN: REALIZZAZIONE PUMPTRACK E SKILLS - CONTABILITA' FINALE	50.486,87	1.767,04	48.719,83	D
31/12/2003	AII1	1.2.2.01.02.01.001	Altri beni immobili demaniali	PARAPETTO IN LOCALITA' NUOVO CIMITERO	1.771,00	637,56	1.133,44	I
31/12/2019	AII5	1.2.2.02.09.99.999	Beni immobili n.a.c.	P.ED. 753: RIFACIMENTO TETTO - CONTABILITA' FINALE	5.124,00	179,34	4.944,66	D
31/12/2000	AII1	1.2.2.01.02.01.001	Altri beni immobili demaniali	NUOVA P.F. ACQUISITA PER AMPLIAMENTO CIMITERO DOLASO	60,43	25,41	35,02	I
31/12/2000	AII1	1.2.2.01.02.01.001	Altri beni immobili demaniali	NUOVA P.F. ACQUISITA PER AMPLIAMENTO CIMITERO DOLASO	21,15	8,82	12,33	I
31/12/2000	AII1	1.2.2.01.02.01.001	Altri beni immobili demaniali	NUOVA P.F. ACQUISITA PER AMPLIAMENTO CIMITERO DOLASO	21,15	8,82	12,33	I
31/12/2000	AII1	1.2.2.01.02.01.001	Altri beni immobili demaniali	NUOVA P.F. ACQUISITA PER AMPLIAMENTO CIMITERO DOLASO	66,47	27,92	38,55	I
31/12/2000	AII1	1.2.2.01.02.01.001	Altri beni immobili demaniali	NUOVA P.F. ACQUISITA PER AMPLIAMENTO CIMITERO DOLASO	628,42	263,96	364,46	I
31/12/2000	AII1	1.2.2.01.02.01.001	Altri beni immobili demaniali	NUOVA P.F. ACQUISITA PER AMPLIAMENTO CIMITERO DOLASO	413,91	173,88	240,03	I
31/12/2000	AII1	1.2.2.01.02.01.001	Altri beni immobili demaniali	NUOVA P.F. ACQUISITA PER AMPLIAMENTO CIMITERO DOLASO	531,74	223,24	308,50	I
31/12/2000	AII1	1.2.2.01.02.01.001	Altri beni immobili demaniali	NUOVA P.F. ACQUISITA PER AMPLIAMENTO CIMITERO DOLASO	598,21	251,17	347,04	I
31/12/2000	AII1	1.2.2.01.02.01.001	Altri beni immobili demaniali	NUOVA P.F. ACQUISITA PER AMPLIAMENTO CIMITERO DOLASO	30,21	12,61	17,60	I
31/12/2000	AII1	1.2.2.01.02.01.001	Altri beni immobili demaniali	NUOVA P.F. ACQUISITA PER AMPLIAMENTO CIMITERO DOLASO	196,38	82,52	113,86	I
31/12/2000	AII1	1.2.2.01.02.01.001	Altri beni immobili demaniali	NUOVA P.F. ACQUISITA PER AMPLIAMENTO CIMITERO DOLASO	199,40	83,78	115,62	I
31/12/2000	AII1	1.2.2.01.02.01.001	Altri beni immobili demaniali	NUOVA P.F. ACQUISITA PER AMPLIAMENTO CIMITERO DOLASO	96,68	40,54	56,14	I
31/12/2000	AII1	1.2.2.01.02.01.001	Altri beni immobili demaniali	NUOVA P.F. ACQUISITA PER AMPLIAMENTO CIMITERO DOLASO	522,68	219,46	303,22	I
31/12/2000	AII1	1.2.2.01.02.01.001	Altri beni immobili demaniali	NUOVA P.F. ACQUISITA PER AMPLIAMENTO CIMITERO DOLASO	138,98	58,38	80,60	I
31/12/2000	AII1	1.2.2.01.02.01.001	Altri beni immobili demaniali	NUOVA P.F. ACQUISITA PER AMPLIAMENTO CIMITERO DOLASO	607,28	255,14	352,14	I
31/12/2018	AII5	1.2.2.02.09.04.001	Fabbricati industriali e costruzioni leggere	NUOVA CASERMA VV.FF: LAVORI DI REALIZZAZIONE - CONTABILITA' FINALE	2.305.454,14	149.854,51	2.155.599,63	D
31/12/2011	AII1	1.2.2.01.01.01.001	Infrastrutture demaniali	NEO PF. 4914 DI MQ. 1413 - REP. 504/11	2.628,18	525,61	2.102,57	I
31/12/2011	AII1	1.2.2.01.01.01.001	Infrastrutture demaniali	NEO PF. 4913 DI MQ. 3478 - REP. 504/11	6.469,08	1.293,80	5.175,28	I
31/12/2011	AII1	1.2.2.01.01.01.001	Infrastrutture demaniali	NEO PF. 4912 DI MQ. 1899 - REP. 504/11	3.532,14	706,40	2.825,74	I
31/12/2002	AII1	1.2.2.01.01.01.001	Infrastrutture demaniali	MURATURE DI SOSTEGNO STRADA COMUNALE VALLE AMBIEZ - CONTABILITA' FINALE	18.950,11	7.201,00	11.749,11	I
31/12/2013	AII4	1.2.2.02.09.19.001	Fabbricati ad uso strumentale	MUNICIPIO: REALIZZAZIONE IMPIANTO FOTOVOLTAICO	44.550,00	9.578,25	34.971,75	I
31/12/2018	AII4	1.2.2.02.09.19.001	Fabbricati ad uso strumentale	MUNICIPIO: POSA PARAPETTI SULLE FINESTRE	2.196,00	142,74	2.053,26	I
31/12/2016	AII4	1.2.2.02.09.19.001	Fabbricati ad uso strumentale	MUNICIPIO: POSA LUCI A LED PER DIFFUSIONE SCHERMATA	29.688,70	3.711,08	25.977,62	I
31/12/2013	AII4	1.2.2.02.09.19.001	Fabbricati ad uso strumentale	MUNICIPIO: OPERE DA ELETTRICISTA PER REALIZZAZIONE IMPIANTO ANTINTRUSIONE	1.985,13	426,78	1.558,35	I
31/12/2016	AII4	1.2.2.02.09.19.001	Fabbricati ad uso strumentale	MUNICIPIO: MANUTENZIONE STRAORDINARIA UFFICI ANNO 2016 - CONTABILITA' FINALE	18.026,39	2.253,30	15.773,09	I
31/12/2001	AII4	1.2.2.02.09.19.001	Fabbricati ad uso strumentale	MUNICIPIO: MANUTENZIONE PT P1 P2 E P3	41.913,09	24.099,98	17.813,11	I
31/12/2005	AII1	1.2.2.01.01.01.001	Infrastrutture demaniali	MONTAGGIO E COLLEGAMENTO CORPI ILLUMINANTI PER ILLUMINAZIONE PUBBLICA	14.277,84	4.568,96	9.708,88	I
31/12/2010	AII5	1.2.2.02.09.05.001	Fabbricati rurali	MIGLIORAMENTO AMBIENTALE DEL PASCOLO DI MALGA SENASO DI SOTTO - CONTABILITA' FINALE	16.168,80	4.931,45	11.237,35	D

31/12/2003	AII1	1.2.2.01.01.01.001	Infrastrutture demaniali	MESSA IN SICUREZZA STRADA DENOMINATA "PANORAMICA" IN LOC MANTON - DUC	9.267,52	3.336,31	5.931,21	I
31/12/2004	AII5	1.2.2.02.09.16.001	Impianti sportivi	MANUTENZIONI VARIE SU PISCINA COMUNALE	29.886,10	14.494,71	15.391,39	D
31/12/2003	AII5	1.2.2.02.09.16.001	Impianti sportivi	MANUTENZIONI VARIE PRESSO PISCINA COMUNALE	8.058,23	4.150,03	3.908,20	D
31/12/2004	AII5	1.2.2.02.09.16.001	Impianti sportivi	MANUTENZIONI CENTRO SPORTIVO PROMEGHIN MAND 1466/1250 E FATT. 26 DEL 22/11/04	2.887,29	1.400,36	1.486,93	D
31/12/2008	AII1	1.2.2.01.01.01.001	Infrastrutture demaniali	MANUTENZIONE VERDE COMUNALE	1.044,83	271,69	773,14	I
31/12/2002	AII4	1.2.2.02.09.19.001	Fabbricati ad uso strumentale	MANUTENZIONE VARIA EDIFICI COMUNALI	3.436,05	1.872,62	1.563,43	I
31/12/2006	AII1	1.2.2.01.01.01.001	Infrastrutture demaniali	MANUTENZIONE STRAORDINARIA STRADE	53.443,20	16.032,91	37.410,29	I
31/12/2009	AII1	1.2.2.01.01.01.001	Infrastrutture demaniali	MANUTENZIONE STRAORDINARIA STRADA COMUNALE IN VAL D'AMBIEZ - CONTABILITA' FINALE	45.968,14	11.032,32	34.935,82	I
31/12/2005	AII5	1.2.2.02.09.16.001	Impianti sportivi	MANUTENZIONE STRAORDINARIA PRESSO PISCINA SU IMPIANTO PANNELLI SOLARI	835,20	380,07	455,13	D
31/12/2017	AII1	1.2.2.01.01.01.001	Infrastrutture demaniali	MANUTENZIONE STRAORDINARIA MARCIAPIEDI COMUNALI	47.272,24	3.781,77	43.490,47	I
31/12/2010	AII1	1.2.2.01.01.01.001	Infrastrutture demaniali	MANUTENZIONE STRAORDINARIA E MESSA IN SICUREZZA STRADE COMUNALI LA RI' E MOLINE - CONTABILITA' FINALE	203.139,88	44.690,80	158.449,08	I
31/12/2002	AII1	1.2.2.01.01.01.001	Infrastrutture demaniali	MANUTENZIONE ORDINARIA DELLA STRADA COMUNALE DENOMINATA "DELL" CONTABILITA FINALE	31.036,81	11.794,05	19.242,76	I
31/12/2009	AII1	1.2.2.02.09.10.001	Infrastrutture idrauliche	MANUTENZIONE IMPIANTO POTABILIZZAZIONE	3.016,80	724,07	2.292,73	I
31/12/2010	AII1	1.2.2.01.01.01.001	Infrastrutture demaniali	MANUTENZIONE IMPIANTO ILLUMINAZIONE	1.388,40	305,46	1.082,94	I
31/12/2002	AII1	1.2.2.01.01.01.001	Infrastrutture demaniali	MANUTENZIONE ILLUMINAZIONE PUBBLICA - FATT.32285/10/09/18	7.480,97	2.842,78	4.638,19	I
31/12/2004	AII1	1.2.2.01.01.01.001	Infrastrutture demaniali	MANUTENZIONE ILLUMINAZIONE PUBBLICA - FATT. 23/24 DRL 22/11/04 - 03 DEL 09/02/04	4.108,99	1.397,06	2.711,93	I
31/12/2002	AII1	1.2.2.02.09.10.001	Infrastrutture idrauliche	MANUTENZIONE FOGNATURA - FATT.16/17	12.552,26	4.769,94	7.782,32	I
31/12/2008	AII1	1.2.2.01.01.01.001	Infrastrutture demaniali	MANUTENZINE STRADE ANNO 2008	1.646,40	428,08	1.218,32	I
31/12/2014	AII5	1.2.2.02.09.05.001	Fabbricati rurali	MALGA SENASO: MANUTENZIONE STRAORDINARIA ANNO 2014	1.244,40	230,21	1.014,19	D
31/12/2019	AII5	1.2.2.02.09.05.001	Fabbricati rurali	MALGA SENASO E MALGA PRATO DI SOTTO: REALIZZAZIONE RECINZIONI TERRITORIALI E SOGLIE DISSUASORIE - CONTABILITA' FINALE	44.633,57	1.562,17	43.071,40	D
31/12/2011	AII5	1.2.2.02.09.05.001	Fabbricati rurali	MALGA SENASO DI SOTTO: POSA PANNELLI FOTOVOLTAICI	22.440,00	6.171,00	16.269,00	D
31/12/2012	AII5	1.2.2.02.09.05.001	Fabbricati rurali	MALGA PRATO DI SOPRA: RISTRUTTURAZIONE - CONTABILITA' FINALE	175.236,04	42.932,82	132.303,22	D
31/12/2015	AII5	1.2.2.02.09.05.001	Fabbricati rurali	MALGA ASBELZ: RICOSTRUZIONE PARZIALE COPERTURA A SEGUITO DELL'EVENTO CALAMITOSO - P.ED. 290 DORSINO - CONTABILITA' FINALE	63.712,98	9.875,51	53.837,47	D
31/12/2005	AII1	1.2.2.01.01.01.001	Infrastrutture demaniali	LAVORO DI SISTEMAZIONE DISCARICA	4.678,20	1.496,97	3.181,23	I
31/12/2002	AII5	1.2.2.02.09.16.001	Impianti sportivi	LAVORI VARI DI MANUTENZIONE PRESSO CENTRO SPORTIVO	23.583,46	12.852,92	10.730,54	D
31/12/2003	AII1	1.2.2.01.01.01.001	Infrastrutture demaniali	LAVORI RELATIVI ALLE OPERE DI ARREDO DELLE AREE PER LA RACCOLTA DIFFERENZIATA A CASSONETTO DEI RIFIUTI SOLIDI URBANI	14.055,82	5.060,15	8.995,67	I
31/12/2003	AII4	1.2.2.02.09.19.001	Fabbricati ad uso strumentale	LAVORI PRESSO SEDE DEL MUNICIPIO E CASERMA DEI CARABINIERI	904,98	466,07	438,91	I
31/12/2003	AII4	1.2.2.02.09.03.001	Fabbricati ad uso scolastico	LAVORI PRESSO SCUOLA ELEMENTARE	179,47	92,36	87,11	I
31/12/2005	AII4	1.2.2.02.09.03.001	Fabbricati ad uso scolastico	LAVORI PRESSO SCUOLA ELEMENTARE	531,00	241,60	289,40	I
31/12/2003	AII1	1.2.2.01.01.01.001	Infrastrutture demaniali	LAVORI PRESSO PARCO PUBBLICO SITO IN PROMEGHIN	1.851,60	666,55	1.185,05	I

31/12/2003	AII5	1.2.2.02.09.99.999	Beni immobili n.a.c.	LAVORI PRESSO P.ED 753 - FATT. 16 DEL 11/08/03	9.506,08	4.895,59	4.610,49	D
31/12/2005	AII4	1.2.2.02.09.19.001	Fabbricati ad uso strumentale	LAVORI PRESSO MUNICIPIO	948,60	431,64	516,96	I
31/12/2005	AII1	1.2.2.01.01.01.001	Infrastrutture demaniali	LAVORI PRESSO ISOLA ECOLOGICA	4.022,40	1.287,19	2.735,21	I
31/12/2004	AII1	1.2.2.01.01.01.001	Infrastrutture demaniali	LAVORI PER LA COSTRUZIONE STRADA FORESTALE IN LOC. "MANTON"	177.731,70	60.428,72	117.302,98	I
31/12/2007	AII1	1.2.2.01.01.01.001	Infrastrutture demaniali	LAVORI DI SOMMA URGENZA PER LA MESSA IN SICUREZZA DELLE SPALLE DEL RIO BONDAL IN LOC. MOLINE NEL C.C. DI SAN LORENZO - CONTABILITA' FINALE	16.536,82	4.630,35	11.906,47	I
31/12/2005	AII1	1.2.2.01.01.01.001	Infrastrutture demaniali	LAVORI DI SOMMA URGENZA PER LA MESSA IN SICUREZZA DELLE ABITAZIONI SOTTO COLLE BEO, FRAZIONE DI GLOLO	172.809,62	55.299,05	117.510,57	I
31/12/2008	AII1	1.2.2.01.01.01.001	Infrastrutture demaniali	LAVORI DI SOMMA URGENZA PER LA MESSA IN SICUREZZA DELLA STRADA COMUNALE IN LOC. SENASO - CONTABILITA' FINALE	12.360,00	3.213,60	9.146,40	I
31/12/2008	AII1	1.2.2.01.01.01.001	Infrastrutture demaniali	LAVORI DI SOMMA URGENZA PER LA MESSA IN SICUREZZA DELLA STRADA COMUNALE CHE CONDUCE ALLA VALLE D'AMBIEZ DA CADUTA MASSI - CONTABILITA' FINALE	26.839,49	6.978,26	19.861,23	I
31/12/2005	AII1	1.2.2.01.01.01.001	Infrastrutture demaniali	LAVORI DI SOMMA URGENZA PER LA MESSA IN SICUREZZA DEL VERSANTE ROCCIOSO SOVRASTANTE LA STRADA COMUNALE SAN LORENZO - MOLINE IN LOC. ROCCE ROSSE	364.668,94	116.694,08	247.974,86	I
31/12/2007	AII1	1.2.2.01.01.01.001	Infrastrutture demaniali	LAVORI DI SOMMA URGENZA PER IL DISGAGGIO DEGLI AMMASSI PIU' PERICOLANTI INCOMBENTI SULLA STRADA DI COLLEGAMENTO TRA GLI ABITATI DI MOLINE E SAN LORENZO - CONTABILITA' FINALE	9.980,09	2.794,40	7.185,69	I
31/12/2006	AII1	1.2.2.01.01.01.001	Infrastrutture demaniali	LAVORI DI SOMMA URGENZA PER IL DISGAGGIO DEGLI AMMASSI PIU' PERICOLANTI INCOMBENTI SULLA STRADA D'ADDUZIONE ALLA VALLE AMBIEZ - CONTABILITA' FINALE	279.348,99	83.804,70	195.544,29	I
31/12/2011	AII1	1.2.2.01.01.01.001	Infrastrutture demaniali	LAVORI DI SOMMA URGENZA A SEGUITO DEI CROLLI ROCCIOSI IN LOCALITA' TORCEL SOTTO PROMEGHIN - CONTABILITA' FINALE	169.531,09	33.906,20	135.624,89	I
31/12/2004	AII1	1.2.2.01.01.01.001	Infrastrutture demaniali	LAVORI DI SISTEMAZIONE ED ASFALTATURA STRADA COMUNALE SORMEAGO	2.162,09	735,08	1.427,01	I
31/12/2006	AII1	1.2.2.01.01.01.001	Infrastrutture demaniali	LAVORI DI SISTEMAZIONE E PAVIMENTAZIONE DELLA STRADA DI ACCESSO ALLA LOCALITA' PRADA - CONTABILITA' FINALE	264.494,18	79.348,21	185.145,97	I
31/12/2007	AII1	1.2.2.01.01.01.001	Infrastrutture demaniali	LAVORI DI SISTEMAZIONE E ASFALTATURA DELLA STRADA COMUNALE PROMEGHIN-TORCEL IN C.C. SAN LORENZO - CONTABILITA' FINALE	237.184,86	66.411,80	170.773,06	I
31/12/2005	AII1	1.2.2.01.01.01.001	Infrastrutture demaniali	LAVORI DI SISTEMAZIONE DELLA VIABILITA' CON FORMAZIONE DI PARCHEGGI NELLA FRAZIONE DI GLOLO	267.361,14	85.555,52	181.805,62	I
31/12/2003	AII4	1.2.2.02.09.03.001	Fabbricati ad uso scolastico	LAVORI DI RIQUALIFICAZIONE ENERGETICA DELLA SCUOLA ELEMENTARE	81.421,18	41.931,98	39.489,20	I
31/12/2008	AII1	1.2.2.01.01.01.001	Infrastrutture demaniali	LAVORI DI RIFACIMENTO E SISTEMAZIONE ILLUMINAZIONE PUBBLICA TRATTI. STRADA STATALE 421 STRADA PER FRAZIONE BERGHI STRADA CENTRO SPORTIVO - CONTABILITA' FINALE	147.988,80	38.477,13	109.511,67	I
31/12/2004	AII1	1.2.2.01.01.01.001	Infrastrutture demaniali	LAVORI DI RICOSTRUZIONE DI MURATURE LESIONATE A SEGUITO DEI NUBIFRAGI DELL'OTTOBRE 2000 LUNGO LA STRADA SENASO-BAESA	219.157,92	74.513,72	144.644,20	I

31/12/2003	AII1	1.2.2.01.01.01.001	Infrastrutture demaniali	LAVORI DI RETTIFICA ED AMPLIAMENTO STRADA COMUNALE DELLA SS 421 AL CENTRO SPORTIVO PROMEGHIN	239.433,73	86.196,07	153.237,66	I
31/12/2002	AII5	1.2.2.02.09.18.001	Musei, teatri e biblioteche	LAVORI DI RESTAURO EX-CHIESA A TEATRO	4.016,95	2.189,26	1.827,69	I
31/12/2005	AII5	1.2.2.02.09.18.001	Musei, teatri e biblioteche	LAVORI DI RESTAURO E TRASFORMAZIONE DELLA P.ED.56 DA EX CHIESA A TEATRO COMUNALE	993.349,12	451.973,80	541.375,32	I
31/12/2004	AII1	1.2.2.01.01.01.001	Infrastrutture demaniali	LAVORI DI REALIZZAZIONE PARCHEGGIO PUBBLICO IN FRAZ. BERGHI	35.630,45	12.114,36	23.516,09	I
31/12/2006	AII1	1.2.2.01.01.01.001	Infrastrutture demaniali	LAVORI DI REALIZZAZIONE NUOVA RECINZIONE PRESSO PARCO PUBBLICO PROMEGHIN	9.874,39	2.962,34	6.912,05	I
31/12/2006	AII1	1.2.2.01.01.01.001	Infrastrutture demaniali	LAVORI DI REALIZZAZIONE NUOVA RECINZIONE PRESSO DISCARICA BUSA DE GOLIN	23.772,97	7.131,90	16.641,07	I
31/12/2008	AII1	1.2.2.02.09.10.001	Infrastrutture idrauliche	LAVORI DI REALIZZAZIONE DI UN A CONDOTTA FOGNARIA AL SERVIZIO DEL RIFUGIO ESCURSIONISTICO ALPENROSE - CONTABILITA' FINALE	233.041,80	60.590,91	172.450,89	I
31/12/2004	AII1	1.2.2.01.01.01.001	Infrastrutture demaniali	LAVORI DI REALIZZAZIONE DEL MARCIAPIEDE LUNGO LA SS 421 DEI LAGHI DI TENNO E DI MOLVENO	539.610,65	183.467,58	356.143,07	I
31/12/2017	AII5	1.2.2.02.09.99.999	Beni immobili n.a.c.	LAVORI DI REALIZZAZIONE AREA VERDE CON SERVIZI IGIENICI E GARAGE - MAGAZZINO IN C.C. DORSINO SULLE PP.FF: 280/4, 281/1, 281/3, 2020/3	597.119,16	56.726,31	540.392,85	D
31/12/2007	AII1	1.2.2.01.01.01.001	Infrastrutture demaniali	LAVORI DI PREVENZIONE PER LA MESSA IN SICUREZZA DELLE ABITAZIONI SOTTO COLLE BEO FRAZIONE DI GLOLO NEL COMUNE DI SAN LORENZO CONTABILITA' FINALE	82.917,60	23.216,91	59.700,69	I
31/12/2007	AII1	1.2.2.02.09.10.001	Infrastrutture idrauliche	LAVORI DI POTENZIAMENTO DELL'ACQUEDOTTO INTERCOMUNALE DI SAN LORENZO IN BANALE E DORSINO IN LOC. LAON E LE MASE - I INTERVENTO - CONTABILITA' FINALE - CONTRIBUTO PAT 537.629,57 EURO - QUOTA DORSINO 107.253,61 EURO	724.589,03	202.884,92	521.704,11	I
31/12/2005	AII1	1.2.2.02.09.10.001	Infrastrutture idrauliche	LAVORI DI POTENZIAMENTO ACQUEDOTTO INTERCOMUNALE	277.049,28	88.655,83	188.393,45	I
31/12/2003	AII1	1.2.2.01.01.01.001	Infrastrutture demaniali	LAVORI DI PAVIMENTAZIONE IN PORFIDO E ALLO SDOPPIAMENTO DELLA FOGNATURA VII LOTTO	667.620,43	240.343,37	427.277,06	I
31/12/2003	AII4	1.2.2.02.09.19.001	Fabbricati ad uso strumentale	LAVORI DI MODIFICHE INTERNE EDIFICIO COMUNALE SEMINTERRATO	10.691,53	5.506,20	5.185,33	I
31/12/2008	AII1	1.2.2.01.01.01.001	Infrastrutture demaniali	LAVORI DI MESSA IN SICUREZZA DELLA ABITAZIONI SOTTO COLLE BEO FRAZIONE DI GLOLO - CONTABILITA' FINALE	102.257,16	26.586,82	75.670,34	I
31/12/2002	AII5	1.2.2.02.09.16.001	Impianti sportivi	LAVORI DI MANUTENZIONE PRESSO PISCINA COMUNALE	5.479,91	2.986,60	2.493,31	D
31/12/2005	AII1	1.2.2.01.01.01.001	Infrastrutture demaniali	LAVORI DI MANUTENZIONE PARCO PROMEGHIN	2.073,60	663,53	1.410,07	I
31/12/2006	AII1	1.2.2.01.01.01.001	Infrastrutture demaniali	LAVORI DI MANUTENZIONE DELLA FONTANA DI GLOLO E RIFACIMENTO MURO IN SASSO POSTO A MARGINE DELLA STRADA COMUNALE CHE PORTA ALLA FRAZIONE DI GLOLO	13.200,00	3.960,00	9.240,00	I
31/12/2005	AII1	1.2.2.01.01.01.001	Infrastrutture demaniali	LAVORI DI MANUTENZIONE AMBIENTALE SULLA STRADA COMUNALE SAN.LORENZO IN BANALE - MOLINE - DEGGIA - NEMBIA	182.837,62	58.508,01	124.329,61	I
31/12/2004	AII1	1.2.2.01.01.01.001	Infrastrutture demaniali	LAVORI DI COSTRUZIONE DI DUE PISTE FORESTALI IN LOC "DOS BEO"	126.584,74	43.038,74	83.546,00	I
31/12/2005	AII1	1.2.2.01.01.01.001	Infrastrutture demaniali	LAVORI DI CONSOLIDAMENTO E PROTEZIONE DEI CROLLI ROCCIOSI IN LOC. VAL AMBIEZ	222.104,45	71.073,43	151.031,02	I

31/12/2008	AII1	1.2.2.02.09.10.001	Infrastrutture idrauliche	LAVORI DI COMPLETAMENTO DELL'ACQUEDOTTO INTERCOMUNALE DI SAN LORENZO IN BANALE E DORSINO IN LOC. LAON-LE MASE - II INTERVENTO - CONTABILITA' FINALE - CONTRIBUTO PAT 871.759,74 EURO - QUOTA DORSINO 31.410,44 EURO	1.084.487,04	281.966,62	802.520,42	I
31/12/2002	AII1	1.2.2.01.01.01.001	Infrastrutture demaniali	LAVORI DI ASFALTATURA STRADE DOLASO - STADA VALLE AMBIEZ	6.733,93	2.558,92	4.175,01	I
31/12/2016	AII5	1.2.2.02.09.04.001	Fabbricati industriali e costruzioni leggere	ISOLA ECOLOGICA: REALIZZAZIONE ISOLA DENOMINATA BERGHI IN LOC. NEMBIA	16.470,00	2.058,75	14.411,25	D
31/12/2015	AII5	1.2.2.02.09.04.001	Fabbricati industriali e costruzioni leggere	ISOLA ECOLOGICA DOLASO: MANUTENZIONE STRAORDINARIA ANNO 2015	34.610,00	5.364,55	29.245,45	D
31/12/2003	AII1	1.2.2.01.01.01.001	Infrastrutture demaniali	INTERVENTO URGENTE DI ELIMINAZIONE E DISGAGGIO DI PARTI ROCCIOSE PERICOLANTI IN LOCALITA' COLLE BEO	1.668,00	600,48	1.067,52	I
31/12/2004	AII5	1.2.2.02.09.16.001	Impianti sportivi	INSTALLAZIONE PANNELLI SOLARI PISCINA COMUNALE DI PROMEGHIN	79.832,96	38.719,00	41.113,96	D
31/12/2004	AII4	1.2.2.02.09.19.001	Fabbricati ad uso strumentale	INSTALLAZIONE CENTRALINA TERMICA PER LA REGOLAZIONE TERMICA DEGLI UFFICI COMUNALI	3.910,78	1.896,68	2.014,10	I
31/12/2016	AII1	1.2.2.02.09.10.001	Infrastrutture idrauliche	IMPIANTO POTABILIZZAZIONE LOC. LE MASE: SOSTITUZIONE LAMPADE	2.879,20	287,91	2.591,29	I
31/12/2018	AII1	1.2.2.01.01.01.001	Infrastrutture demaniali	ILLUMINAZIONE: RIQUALIFICAZIONE IMPIANTO IN SAN LORENZO IN DORSINO - CONTABILITA' FINALE	88.809,66	5.328,58	83.481,08	I
31/12/2013	AII1	1.2.2.01.01.01.001	Infrastrutture demaniali	ILLUMINAZIONE: POSA NUOVI PUNTI LUCE IN LOC. CASTEL MANI	2.092,38	334,79	1.757,59	I
31/12/2007	AII1	1.2.2.01.01.01.001	Infrastrutture demaniali	ILLUMINAZIONE: MANUTENZIONE STRAORDINARIA ANNO 2007	18.689,35	5.233,05	13.456,30	I
31/12/2001	AII1	1.2.2.01.01.01.001	Infrastrutture demaniali	ILLUMINAZIONE: MANUTENZIONE STRAORDINARIA	4.366,13	1.746,40	2.619,73	I
31/12/2016	AII1	1.2.2.01.01.01.001	Infrastrutture demaniali	ILLUMINAZIONE: LAVORI ADEGUAMENTO IMPIANTO FRAZIONE DORSINO - CONTABILITA' FINALE	77.760,68	7.776,06	69.984,62	I
31/12/2000	AII1	1.2.2.01.01.01.001	Infrastrutture demaniali	ILLUMINAZIONE: INTERRAMENTO CAVI AEREI E MANUTENZIONE IMPIANTO ILLUMINAZIONE	3.567,02	1.498,15	2.068,87	I
31/12/2018	AII1	1.2.2.01.01.01.001	Infrastrutture demaniali	ILLUMINAZIONE: COMPLETAMENTO IMPIANTO FRAZ. DI MOLINE - CONTABILITA' FINALE	45.727,33	2.743,64	42.983,69	I
31/12/2018	AII1	1.2.2.01.01.01.001	Infrastrutture demaniali	ILLUMINAZIONE: COMPLETAMENTO IMPIANTO AREA A VERDE CON SERVIZI E GARAGE - PP.FF 280/4 281/1 281/3 2020/3 CC DORSINO - CONTABILITA' FINALE	28.213,23	1.692,79	26.520,44	I
31/12/2001	AII1	1.2.2.01.01.01.001	Infrastrutture demaniali	ILLUMINAZIONE: ADEGUAMENTO IMPIANTO COMUNE DI SAN LORENZO - CONTABILITA' FINALE	366.345,95	146.538,40	219.807,55	I
31/12/2017	AII1	1.2.2.01.01.01.001	Infrastrutture demaniali	FORNITURA E POSA PARAPETTI	9.580,66	766,45	8.814,21	I
31/12/2006	AII1	1.2.2.01.01.01.001	Infrastrutture demaniali	FORNITURA E POSA IN OPERA RECINZIONI IN FERRO MESSE A PROTEZIONE DELLE STRADE COMUNALI NELL'AMBITO DI SAN LORENZO IN BANALE	13.944,00	4.183,20	9.760,80	I
31/12/2005	AII1	1.2.2.01.01.01.001	Infrastrutture demaniali	FORNITURA E POSA IN OPERA DI PARAPETTI	2.640,00	844,80	1.795,20	I
31/12/2006	AII1	1.2.2.02.09.10.001	Infrastrutture idrauliche	FORNITURA E POSA DI TUBAZIONE IN PE PN 10 DE 75 MM. IN C.C. SAN LORENZO IN BANALE	15.037,55	4.511,26	10.526,29	I
31/12/2011	AII4	1.2.2.02.09.19.001	Fabbricati ad uso strumentale	EDIFICI COMUNALI: POSA PORTONE TIPO MUSTANG	4.146,00	1.140,15	3.005,85	I
31/12/2016	AII4	1.2.2.02.09.19.001	Fabbricati ad uso strumentale	EDIFICIO SCOLASTICO SAN LORENZO IN DORSINO: MANUTENZIONE STRAORDINARIA PAVIMENTAZIONE INTERNA	75.991,47	9.498,92	66.492,55	I

31/12/2000	AII4	1.2.2.02.09.19.001	Fabbricati ad uso strumentale	EDIFICIO PLURIUSO: LAVORI IN ECONOMIA PER OPERE DI MANUTENZIONE STRAORDINARIA	21.393,06	12.942,77	8.450,29	I
31/12/2008	AII4	1.2.2.02.09.19.001	Fabbricati ad uso strumentale	EDIFICI COMUNALI: SOSTITUZIONE SERRAMENTI	19.200,00	7.008,00	12.192,00	I
31/12/2013	AII4	1.2.2.02.09.19.001	Fabbricati ad uso strumentale	EDIFICI COMUNALI: POSA PORTELLI AUTOMATICI	1.468,94	315,83	1.153,11	I
31/12/2012	AII4	1.2.2.02.09.19.001	Fabbricati ad uso strumentale	EDIFICI COMUNALI: PARETE DI CARTONGESSO E PORTA METALLICA	1.089,00	266,81	822,19	I
31/12/2012	AII4	1.2.2.02.09.19.001	Fabbricati ad uso strumentale	DISPENSARIO FARMACEUTICO PRESSO MUNICIPIO: LAVORI DI AMPLIAMENTO - CONTABILITA' FINALE	64.886,54	15.897,23	48.989,31	I
31/12/2007	AII1	1.2.2.01.02.01.001	Altri beni immobili demaniali	CIMITERO: MANUTENZIONE STRAORDINARIA ANNO 2007	686,40	192,21	494,19	I
31/12/1999	AII1	1.2.2.01.02.01.001	Altri beni immobili demaniali	CIMITERO S.LORENZO	0,00	0,00	0,00	I
31/12/2019	AII1	1.2.2.01.02.01.001	Altri beni immobili demaniali	CIMITERI: ESUMAZIONI PRESSO CIMITERO COMUNALE - CONTABILITA' FINALE	23.587,45	943,49	22.643,96	I
31/12/2013	AII5	1.2.2.02.09.16.001	Impianti sportivi	CENTRO SPORTIVO PROMEGHIN: SOSTITUZIONE PORTA INGRESSO BAR CENTRO	3.751,00	806,46	2.944,54	D
31/12/2008	AII5	1.2.2.02.09.16.001	Impianti sportivi	CENTRO SPORTIVO PROMEGHIN: RIFACIMENTO PAVIMENTAZIONE SENTIERO	8.151,55	2.975,35	5.176,20	D
31/12/2007	AII5	1.2.2.02.09.16.001	Impianti sportivi	CENTRO SPORTIVO PROMEGHIN: REALIZZAZIONE CAMPI BOCCIE	23.570,40	9.310,29	14.260,11	D
31/12/2013	AII5	1.2.2.02.09.16.001	Impianti sportivi	CENTRO SPORTIVO PROMEGHIN: POSA NUOVI CORPI ILLUMINANTI PARCO SPORTIVO	25.287,79	5.436,86	19.850,93	D
31/12/2014	AII5	1.2.2.02.09.16.001	Impianti sportivi	CENTRO SPORTIVO PROMEGHIN: PAVIMENTAZIONE E RIFACIMENTO SEGNALETICA ORIZZONTALE CAMPI BASKET E PALLAVOLO	13.847,00	2.561,69	11.285,31	D
31/12/2013	AII5	1.2.2.02.09.16.001	Impianti sportivi	CENTRO SPORTIVO PROMEGHIN: MANUTENZIONE TENDONE	1.815,00	390,22	1.424,78	D
31/12/2018	AII5	1.2.2.02.09.16.001	Impianti sportivi	CENTRO SPORTIVO PROMEGHIN: MANUTENZIONE STRAORDINARIA CAMPO CALCIO E SPOGLIATOI - ANNO 2018	21.618,85	1.405,23	20.213,62	D
31/12/2007	AII5	1.2.2.02.09.16.001	Impianti sportivi	CENTRO SPORTIVO PROMEGHIN: MANUTENZIONE STRAORDINARIA ANNO 2007	3.349,44	1.322,99	2.026,45	D
31/12/2010	AII5	1.2.2.02.09.16.001	Impianti sportivi	CENTRO SPORTIVO PROMEGHIN: MANUTENZIONE IMPIANTO ELETTRICO	3.350,40	1.021,86	2.328,54	D
31/12/2006	AII5	1.2.2.02.09.16.001	Impianti sportivi	CENTRO SPORTIVO PROMEGHIN: LAVORI DI SISTEMAZIONE DELLA RECINZIONE DEI CAMPI DI CALCIO E CALCETTO	9.528,36	4.049,55	5.478,81	D
31/12/2006	AII5	1.2.2.02.09.16.001	Impianti sportivi	CENTRO SPORTIVO PROMEGHIN: LAVORI DI PAVIMENTAZIONE IN ERBA SINTETICA CAMPO CALCETTO	46.770,00	19.877,25	26.892,75	D
31/12/2013	AII5	1.2.2.02.09.16.001	Impianti sportivi	CENTRO SPORTIVO PROMEGHIN: ADEGUAMENTO E MESSA A NORMA IMPIANTO NATATORIO - CONTABILITA' FINALE - CONTRIBUTO PAT: 2.587.996,11	3.562.053,68	765.841,54	2.796.212,14	D
31/12/2003	AII5	1.2.2.02.09.16.001	Impianti sportivi	CENTRO SPORTIVO PROMEGHIN - MANUTENZIONI	1.008,10	519,12	488,98	D
31/12/2016	AII5	1.2.2.02.09.04.001	Fabbricati industriali e costruzioni leggere	CENTRO RACCOLTA MATERIALI LOC. REDONDA: LAVORI DI AMPLIAMENTO - CONTABILITA' FINALE	171.221,09	21.402,63	149.818,46	D
31/12/2013	AII5	1.2.2.02.09.16.001	Impianti sportivi	CENTRO NATATORIO PROMEGHIN: REALIZZAZIONE PORTA SCORREVOLE A VETRO	5.299,80	1.139,44	4.160,36	D
31/12/2013	AII5	1.2.2.02.09.16.001	Impianti sportivi	CENTRO NATATORIO PROMEGHIN: PELLICOLE VETRATE + SPESE TECNICHE (550,00+ IVA, 6941,59)	7.580,09	1.629,70	5.950,39	D

31/12/2013	AII5	1.2.2.02.09.16.001	Impianti sportivi	CENTRO NATATORIO PROMEGHIN: OPERE ELETTRICHE PER ATTACCHI ATTREZZATURE WELLNESS	8.349,00	1.795,04	6.553,96	D
31/12/2015	AII5	1.2.2.02.09.16.001	Impianti sportivi	CENTRO NATATORIO ACQUAMBIEZ: REALIZZAZIONE IMPIANTO FOTOVOLTAICO - CONTABILITA' FINALE	160.502,32	24.877,86	135.624,46	D
31/12/2016	AII5	1.2.2.02.09.16.001	Impianti sportivi	CENTRO NATATORIO ACQUAMBIEZ: POSA PANNELLI SOLARI	20.618,00	2.577,25	18.040,75	D
31/12/2010	AII5	1.2.2.02.09.16.001	Impianti sportivi	CASERMA POMPIERI: MANUTENZIONE IMPIANTO ILLUMINAZIONE	2.058,28	627,79	1.430,49	D
31/12/2010	AII4	1.2.2.02.09.19.001	Fabbricati ad uso strumentale	CASERMA CARABINIERI: MANUTENZIONE IMPIANTO ELETTRICO	827,40	252,34	575,06	I
31/12/2011	AII4	1.2.2.02.09.19.001	Fabbricati ad uso strumentale	CASERMA CARABINIERI: MANUTENZIONE ANNO 2011	3.400,10	935,00	2.465,10	I
31/12/2014	AII4	1.2.2.02.09.19.001	Fabbricati ad uso strumentale	CASERMA CARABINIERI: INSTALLAZIONE PANNELLI ISOLANTI E SOSTITUZIONE SERRAMENTO	6.130,50	1.134,17	4.996,33	I
31/12/1999	AII5	1.2.2.02.09.05.001	Fabbricati rurali	CASCINELLO COLONIA ESTIVA + DEPOSITO (SU P.F.4987) - DETERMINATA RENDITA PRESUNTA	8.087,72	5.135,67	2.952,05	D
31/12/2011	AII5	1.2.2.02.09.18.001	Musei, teatri e biblioteche	CASA DEI OSEI: RECUPERO E RISANAMENTO CONSERVATIVO II INTERVENTO - CONTABILITA' FINALE	784.133,50	215.636,67	568.496,83	I
31/12/2009	AII5	1.2.2.02.09.18.001	Musei, teatri e biblioteche	CASA DEI OSEI: RECUPERO E RISANAMENTO CONSERVATIVO - I INTERVENTO - CONTABILITA' FINALE	1.264.185,32	423.502,09	840.683,23	I
31/12/2009	AII5	1.2.2.02.09.18.001	Musei, teatri e biblioteche	CASA DEI OSEI: POSA INFERRIATE	750,00	251,25	498,75	I
31/12/2001	AII5	1.2.2.02.09.16.001	Impianti sportivi	CAMPO CALCIO: MANUTENZIONE STRAORDINARIA	1.456,41	837,40	619,01	D
31/12/2000	AII5	1.2.2.02.09.16.001	Impianti sportivi	BAR PROMEGHIN: MANUTENZIONE STRAORDINARIA	78.082,72	47.240,01	30.842,71	D
31/12/2012	AII5	1.2.2.02.09.16.001	Impianti sportivi	BAR PROMEGHIN: LAVORI DA ELETTRICISTA	242,00	59,29	182,71	D
31/12/2003	AII1	1.2.2.01.01.01.001	Infrastrutture demaniali	ASFALTATURA STRADA RISTORANTE ERICA	1.860,00	669,60	1.190,40	I
31/12/2003	AII1	1.2.2.01.01.01.001	Infrastrutture demaniali	ASFALTATURA STRADA RISTORANTE ERICA	1.983,84	714,24	1.269,60	I
31/12/2003	AII1	1.2.2.01.01.01.001	Infrastrutture demaniali	ASFALTATURA STRADA DOS BEO	2.392,86	861,48	1.531,38	I
31/12/2003	AII1	1.2.2.01.01.01.001	Infrastrutture demaniali	ASFALTATURA STRADA BAESA	10.531,78	3.791,51	6.740,27	I
31/12/2003	AII1	1.2.2.01.01.01.001	Infrastrutture demaniali	ASFALTATURA PIAZZOLA ADIACENTE CASA BOSETTI	3.035,38	1.092,77	1.942,61	I
31/12/2011	AII1	1.2.2.01.01.01.001	Infrastrutture demaniali	ARREDO URBANO RIGUARDANTE LE AREE DI INGRESSO NEL COMUNE - CONTABILITA' FINALE	73.974,10	14.794,80	59.179,30	I
31/12/2003	AII1	1.2.2.01.01.01.001	Infrastrutture demaniali	AMPLIAMENTO ILLIMINAZIONE PUBBLICA	3.963,45	1.426,85	2.536,60	I
31/12/2003	AII1	1.2.2.01.02.01.001	Altri beni immobili demaniali	AMPLIAMENTO DEL CIMITERO COMUNALE SULLA P.ED 942 LOC DOLASO	474.306,46	170.750,33	303.556,13	I
31/12/2003	AII4	1.2.2.02.09.19.001	Fabbricati ad uso strumentale	AMPLIAMENTO ARCHIVIO PRESSO EDIFICIO PLURIUSO	10.691,53	5.506,20	5.185,33	I
31/12/2017	AII1	1.2.2.01.01.01.001	Infrastrutture demaniali	ALLARGAMENTO E SISTEMZIONE DELLA STRADINA DENOMINATA VIA DELLA PIEVE SITA IN FRAZIONE TAVODO	75.595,91	6.047,68	69.548,23	I
31/12/2014	AII1	1.2.2.02.09.10.001	Infrastrutture idrauliche	ACQUEDOTTO: SISTEMAZIONE TRATTO ROGGIA COMUNALE DI SCARICO ACQUE BIANCHE CHE ATTRAVERSA LA PF 281/9	7.999,54	1.119,94	6.879,60	I
31/12/2000	AII1	1.2.2.02.09.10.001	Infrastrutture idrauliche	ACQUEDOTTO: SDOPPIAMENTO FOGNATURA VI LOTTO - CONTABILITA' FINALE	387.258,95	162.648,72	224.610,23	I
31/12/2018	AII1	1.2.2.02.09.10.001	Infrastrutture idrauliche	ACQUEDOTTO: RIPRISTINO CONDOTTE - CONTABILITA' FINALE	12.780,76	766,85	12.013,91	I
31/12/2016	AII1	1.2.2.02.09.10.001	Infrastrutture idrauliche	ACQUEDOTTO: RIFACIMENTO TRATTO COLLETTORE ACQUE BIANCHE IN VIA DEL BORGO CC DORSINO - CONTABILITA' FINALE	9.527,98	952,80	8.575,18	I

31/12/2016	AII1	1.2.2.02.09.10.001	Infrastrutture idrauliche	ACQUEDOTTO: RIFACIMENTO TRATTO COLLETTORE ACQUE BIANCHE IN DORSINO	9.374,29	937,44	8.436,85	I
31/12/2018	AII1	1.2.2.02.09.10.001	Infrastrutture idrauliche	ACQUEDOTTO: REALIZZAZIONE NUOVO SERBATOIO DI CARICO ACQUEDOTTO IDROPOTABILE PASERNA - CONTABILITA' FINALE	63.203,48	3.792,20	59.411,28	I
31/12/2014	AII1	1.2.2.02.09.10.001	Infrastrutture idrauliche	ACQUEDOTTO: POSA NUOVO RAMALE ALLACCIO IDRANTE SULLA STRADA PER BAESA	3.528,85	494,06	3.034,79	I
31/12/2014	AII1	1.2.2.02.09.10.001	Infrastrutture idrauliche	ACQUEDOTTO: MATERIALE VARIO PER MANUTENZIONE	4.730,53	662,28	4.068,25	I
31/12/2018	AII1	1.2.2.02.09.10.001	Infrastrutture idrauliche	ACQUEDOTTO: MANUTENZIONE STRAORDINARIA OPERA DI PRESA RETE ACQUEDOTTO PASERNA - CONTABILITA' FINALE	94.305,92	5.658,36	88.647,56	I
31/12/2007	AII1	1.2.2.02.09.10.001	Infrastrutture idrauliche	ACQUEDOTTO: MANUTENZIONE STRAORDINARIA ANNO 2007	16.903,33	4.732,97	12.170,36	I
31/12/2012	AII1	1.2.2.02.09.10.001	Infrastrutture idrauliche	ACQUEDOTTO: LAVORI DI RIFACIMENTO ACQUEDOTTO INTERCOMUNALE - CONTABILITA' FINALE - CONTRIBUTO PAT 529.597,99 EURO	587.197,44	105.695,54	481.501,90	I
31/12/2014	AII1	1.2.2.02.09.10.001	Infrastrutture idrauliche	ACQUEDOTTO/ILLUMINAZIONE: PREDISPOSIZIONE TUBAZIONI ACQUEDOTTISTICHE ED ELETTRICHE PER PUBBLICA ILLUMINAZIONE TRATTO STRADA SOTTOSTANTE LA CHIESETTA DI DEGGIA	12.768,63	1.787,60	10.981,03	I
31/12/2003	AII1	1.2.2.01.01.01.001	Infrastrutture demaniali	ACQ. P.F. 3776/1 MQ 317	8.184,94	2.946,60	5.238,34	I
31/12/2002	AII1	1.2.2.01.01.01.001	Infrastrutture demaniali	ACQ. AREA PER PARCHEGGI PF.520/2 521/1 524/3 524/4 525	25.822,84	9.812,74	16.010,10	I
31/12/2002	AII1	1.2.2.01.01.01.001	Infrastrutture demaniali	ACQ P.F 110	3.256,37	1.807,27	1.449,10	I
31/12/2003	AII5	1.2.2.02.09.18.001	Musei, teatri e biblioteche	ACQ MQ 8 PF 107 C/O IL NUOVO TEATRO COM.LE	361,52	186,25	175,27	I
31/12/2003	AII1	1.2.2.01.01.01.001	Infrastrutture demaniali	ACQ DELLA P.F. 553/4 PER PARCHEGGI PUBBLICI	2.440,60	878,59	1.562,01	I
31/12/2005	AII1	1.2.2.01.01.01.001	Infrastrutture demaniali	ACCETTAZIONE DONAZIONE P.F 3015/2	0,00	0,00	0,00	I
31/12/1999	AII1	1.2.2.01.01.01.001	Infrastrutture demaniali	PRIMO VALORE STRADE	378.780,32	166.663,41	212.116,91	I
31/12/2000	AII1	1.2.2.01.01.01.001	Infrastrutture demaniali	LAVORI DI SISTEMAZIONE STRADE INTERPODERALI VIA FONDA - BREGNOT - POZA GRANDA - TORCEL - CONTABILITA' FINALE - MAND. 119/00	156.435,47	65.702,84	90.732,63	I
31/12/2001	AII1	1.2.2.01.01.01.001	Infrastrutture demaniali	FORNITURA E POSA CORPI ILLUMINANTI STRADA "PADEGNA-BAORGIO"	13.543,34	5.417,38	8.125,96	I
31/12/2001	AII1	1.2.2.01.01.01.001	Infrastrutture demaniali	REALIZZAZIONE PARAPETTI IN FERRO E PERGOLATO - STRADA "PANDEGNA-BAORGIO"	18.172,24	7.268,81	10.903,43	I
31/12/2001	AII1	1.2.2.01.01.01.001	Infrastrutture demaniali	LAVORI DI SISTEMAZIONE STRADE INTERPODERALI IN LOC. "LE VALLI" C.C. TAVODO E "FRATTE" C.C. ANDOGNO - CONTABILITA' FINALE	31.793,77	12.717,59	19.076,18	I
31/12/2001	AII1	1.2.2.01.01.01.001	Infrastrutture demaniali	LAVORI DI SISTEMAZIONE STRADA COMUNALE DI CAMPAGNA IN LOC. "LE VALLI" C.C. ANDOGNO E TAVODO - CONTABILITA' FINALE	105.658,18	42.263,21	63.394,97	I
31/12/2001	AII1	1.2.2.01.01.01.001	Infrastrutture demaniali	MESSA IN SICUREZZA DI DUE TRONCONI DI STRADA IN LOC. "PISCINE" C.C. DORSINO E "VIA FONDA" C.C. DORSINO E ANDOGNO - CONTABILITA' FINALE	56.954,47	22.781,79	34.172,68	I
31/12/2002	AII1	1.2.2.02.09.10.001	Infrastrutture idrauliche	MANUTENZIONE STRAORDINARIA ACQUEDOTTO: POSA TUBAZIONE SCOPO IRRIGUO	5.253,60	1.996,34	3.257,26	I
31/12/2002	AII1	1.2.2.01.01.01.001	Infrastrutture demaniali	LAVORI DI SOMMA URGENZA A SEGUITO DEL FRANAMENTO DI UN TRATTO DI STRADA IN ADIACENZA ALLA SPALLA DESTRA DEL PONTE FONTANA NEL COMUNE DI DORSINO - CONTABILITA' FINALE	69.058,60	26.242,24	42.816,36	I

31/12/2002	AII1	1.2.2.01.02.01.001	Altri beni immobili demaniali	CIMITERO - ANNO 2002: AMPLIAMENTO P.F. 255 (N.RO 389/A) DI MQ. 1085 - DETERMINA 27/02	11.901,60	4.522,58	7.379,02	I
31/12/2003	AII1	1.2.2.01.02.01.001	Altri beni immobili demaniali	AMPLIAMENTO CIMITERO DORSINO	198.909,48	71.607,41	127.302,07	I
31/12/2003	AII1	1.2.2.01.02.01.001	Altri beni immobili demaniali	AMPLIAMENTO CIMITERO DI DORSINO - FAT 3/2003 DEL 24/02/03	12.777,99	4.600,08	8.177,91	I
31/12/2003	AII1	1.2.2.01.01.01.001	Infrastrutture demaniali	SISTEMAZIONE E ASFALTATURA STRADA INTERPODERALE PIAN DELLE VITI E REDONDA - MAND.680-681-682-683-684-685 DEL 15/12/03	84.638,85	30.470,04	54.168,81	I
31/12/2003	AII1	1.2.2.01.01.01.001	Infrastrutture demaniali	SISTEMAZIONE DELLA STRADA COMUNALE LOC. PANDEGNA BAORGIO	570.779,72	205.480,63	365.299,09	I
31/12/2003	AII1	1.2.2.01.01.01.001	Infrastrutture demaniali	RIFACIMENTO PONTE DERNO	994,80	358,19	636,61	I
31/12/2003	AII1	1.2.2.01.01.01.001	Infrastrutture demaniali	RIFACIMENTO PONTE DERNO	2.884,07	1.038,24	1.845,83	I
31/12/2003	AII1	1.2.2.01.01.01.001	Infrastrutture demaniali	MESSA IN SICUREZZA DELLA STRADA SOTTO LA QUALE PASSA IL COLLETTORE INTERCOMUNALE	35.159,08	12.657,24	22.501,84	I
31/12/2003	AII1	1.2.2.01.01.01.001	Infrastrutture demaniali	SISTEMAZIONE MURI E SOTTOSERVIZI DI DORSINO	38.014,28	13.685,21	24.329,07	I
31/12/2004	AII1	1.2.2.01.01.01.001	Infrastrutture demaniali	REALIZZAZIONE MARCIAPIEDI NEGLI ABITATI DI DORSINO E TAVODO	333.924,84	113.534,50	220.390,34	I
31/12/2004	AII1	1.2.2.01.01.01.001	Infrastrutture demaniali	PROGETTO DI SISTEMAZIONE DELLA PIAZZA DI DORSINO	12.145,37	4.129,46	8.015,91	I
31/12/2004	AII1	1.2.2.01.01.01.001	Infrastrutture demaniali	SISTEMAZIONE N.1 STRADA COMUNALE AL SERVIZIO DELL'AGRICOLTURA IN LOC. DERNO MURAGO	66.523,35	22.617,98	43.905,37	I
31/12/2004	AII1	1.2.2.01.01.01.001	Infrastrutture demaniali	SISTEMAZIONE RAMPE IN CORRISP. DEL TORNANTE CASA RIGOTTI	4.537,48	1.542,74	2.994,74	I
31/12/2004	AII1	1.2.2.01.01.01.001	Infrastrutture demaniali	COSTRUZION DI UNA STRADA DI COLLEGAMENTO TRA L'ABITATO DI ANDOGNO E LA STRADA STATALE DEI LAGHI DI MOLVENO E TENNO	26.649,25	9.060,67	17.588,58	I
31/12/2004	AII1	1.2.2.01.01.01.001	Infrastrutture demaniali	SISTEMAZIONE STRADA FORESTALE LOC. BAESA	8.646,00	2.939,64	5.706,36	I
31/12/2004	AII1	1.2.2.01.01.01.001	Infrastrutture demaniali	ASFALTATURA TRA L'ABITATO DI ANDOGNO E LA STRADA STATALE N.421	5.577,74	1.896,36	3.681,38	I
31/12/2004	AII1	1.2.2.01.01.01.001	Infrastrutture demaniali	N.12 DISSUASORI IN PORFIDO	1.368,00	465,12	902,88	I
31/12/2004	AII1	1.2.2.01.01.01.001	Infrastrutture demaniali	FRESATURA E ASFALTATURA PIAZZA CENTRALE DI DORSINO - FATT.619 /349	22.770,00	7.741,80	15.028,20	I
31/12/2004	AII1	1.2.2.01.01.01.001	Infrastrutture demaniali	LAVORI PRESSO PIAZZA DI DORSINO	1.801,44	612,50	1.188,94	I
31/12/2004	AII1	1.2.2.01.01.01.001	Infrastrutture demaniali	POSA IN OPERA DI MURO	10.037,06	3.412,58	6.624,48	I
31/12/2004	AII1	1.2.2.01.01.01.001	Infrastrutture demaniali	N.11 DISSUASORI IN MURATURA - N.14 DISSUASORI MOBILI	6.240,24	2.121,61	4.118,63	I
31/12/2005	AII1	1.2.2.01.01.01.001	Infrastrutture demaniali	SISTEMAZIONE ILLUMINAZIONE CAMPANILE E ILLUMINAZIONE PUBBLICA	648,78	207,67	441,11	I
31/12/2005	AII1	1.2.2.01.01.01.001	Infrastrutture demaniali	MANUTENZIONE ILLUMINAZ.PUBBLICA	412,80	132,15	280,65	I
31/12/2005	AII1	1.2.2.01.01.01.001	Infrastrutture demaniali	REALIZZAZIONE ISOLA ECOLOGICA PECCIOLI	2.200,80	704,31	1.496,49	I
31/12/2005	AII1	1.2.2.02.09.10.001	Infrastrutture idrauliche	SOSTITUZIONE DI UN TRATTO DI ACQUEDOTTO IN C.C. SAN LORENZO IN BANALE	5.936,10	1.899,52	4.036,58	I
31/12/2005	AII1	1.2.2.01.01.01.001	Infrastrutture demaniali	LAVORI DI COSTRUZIONE DI UN'AREA A VERDE SULLE PP.FF 7-8-9/10/A-12	30.922,56	9.895,21	21.027,35	I
31/12/2005	AII1	1.2.2.01.01.01.001	Infrastrutture demaniali	LAVORI DI RETTIFICA INCROCIO STRADA COMUNALE IN ANDOGNO E REALIZZAZIONE PIAZZOLA PER CASSONETTI DEI RIFIUTI SOLIDI URBANI	35.692,07	11.421,44	24.270,63	I
31/12/2005	AII1	1.2.2.01.01.01.001	Infrastrutture demaniali	RIPRISTINO MARCIAPIEDE IN CUBETTI	1.577,24	504,65	1.072,59	I
31/12/2005	AII1	1.2.2.01.01.01.001	Infrastrutture demaniali	LAVORI DI COMPLETAMENTO DELLA STRADA INTERPODERALE DERNO MURAGO	27.972,87	8.951,36	19.021,51	I

31/12/2005	AII1	1.2.2.01.01.01.001	Infrastrutture demaniali	LAVORI DI REALIZZAZIONE DELLA STRADA DI COLLEGAMENTO TRA LA FRAZIONE DI ANDOGNO E LA STRADA STATALE SS 421	583.910,76	186.851,51	397.059,25	I
31/12/2005	AII1	1.2.2.01.01.01.001	Infrastrutture demaniali	LAVORI DI MANUTENZIONE VARI INERENTI ALLA PIAZZA DI DORSINO	83.450,03	26.704,00	56.746,03	I
31/12/2005	AII1	1.2.2.01.01.01.001	Infrastrutture demaniali	LAVORI DI SISTEMAZIONE DELLE STRADE INTERPODERALI IN LOCALITA' LE VALLI FRATTE PONTE FONTANA - BREGNOT	82.664,39	26.452,63	56.211,76	I
31/12/2005	AII1	1.2.2.01.01.01.001	Infrastrutture demaniali	LAVORI DI SISTEMAZIONE DELLA STRADA INTERPODERALE TORCEL ALTA	179.138,36	57.324,31	121.814,05	I
31/12/2005	AII1	1.2.2.01.01.01.001	Infrastrutture demaniali	LAVORI DI AMPLIAMENTO DELL'ILLUMINAZIONE PUBBLICA IN C.C.DORSINO E C.C.TAVODO	79.063,31	25.300,31	53.763,00	I
31/12/2005	AII1	1.2.2.01.01.01.001	Infrastrutture demaniali	LAVORI DI ILLUMINAZIONE PUBBLICA NEL PAESE DI ANDOGNO	95.198,32	30.463,51	64.734,81	I
31/12/2006	AII1	1.2.2.01.01.01.001	Infrastrutture demaniali	MANUTENZIONE STRADE: FORNITURA GRIGLIATO PIANO	703,08	210,90	492,18	I
31/12/2006	AII1	1.2.2.01.01.01.001	Infrastrutture demaniali	POSA PUNTO LUCE ABITATO DI ANDOGNO	1.364,10	409,20	954,90	I
31/12/2006	AII1	1.2.2.02.09.10.001	Infrastrutture idrauliche	RIPRISTINO TRATTO ACQUEDOTTO DI DOLASO	345,60	103,66	241,94	I
31/12/2006	AII1	1.2.2.02.09.10.001	Infrastrutture idrauliche	LAVORI DI RIFACIMENTO DEL TRATTO DI ACQUEDOTTO DAL PAESE DI DORSINO AI SERBATOI DELLE FRAZIONI DI ANDOGNO E TAVODO E REALIZZAZIONE DEL DEPOSITO ANTINCENDIO IN LOCALITA' SENASO - CONTABILITA' FINALE	248.268,35	74.480,54	173.787,81	I
31/12/2007	AII1	1.2.2.02.09.10.001	Infrastrutture idrauliche	ACQUISTO DELLA P.F. 1152 IN C.C. SAN LORENZO IN BANALE PER ACCESSO AL NUOVO DEPOSITO ACQUEDOTTO	2.610,72	730,95	1.879,77	I
31/12/2007	AII1	1.2.2.02.09.10.001	Infrastrutture idrauliche	LAVORI DI POSA TUBAZIONE SUL SEDIME DELLA STRADA COMUNALE PIO-PRA MAIS E DIRAMAZIONI - CONTABILITA' FINALE	13.092,35	3.665,89	9.426,46	I
31/12/2007	AII1	1.2.2.01.01.01.001	Infrastrutture demaniali	RIFACIMENTO SEGNALETICA ORIZZONTALE	996,00	278,88	717,12	I
31/12/2007	AII1	1.2.2.01.01.01.001	Infrastrutture demaniali	LAVORI DI SISTEMAZIONE DELLA STRADA COMUNALE PIO PRA MAIS E DIRAMAZIONI IN C.C. DORSINO - CONTABILITA' FINALE	262.537,37	73.510,49	189.026,88	I
31/12/2007	AII1	1.2.2.01.01.01.001	Infrastrutture demaniali	LAVORI DI PAVIMENTAZIONE PIAZZOLA DI ANDOGNO - CONTABILITA' FINALE	7.745,33	2.168,73	5.576,60	I
31/12/2007	AII1	1.2.2.01.02.01.001	Altri beni immobili demaniali	LAVORI DI SISTEMAZIONE DEL CIMITERO DI TAVODO E REALIZZAZIONE OSSARI E CENERARI - CONTABILITA' FINALE	120.321,40	33.690,01	86.631,39	I
31/12/2007	AII1	1.2.2.01.02.01.001	Altri beni immobili demaniali	LAVORI DI RIESUMAZIONE ORDINARIA E STRAORDINARIA DELLE LAPIDI PRESSO IL CIMITERO DI DORSINO - CONTABILITA' FINALE	30.477,13	8.533,56	21.943,57	I
31/12/2007	AII1	1.2.2.01.02.01.001	Altri beni immobili demaniali	LAVORI DI RECUPERO DELE EDICOLE DEL CIMITERO DI TAVODO - CONTABILITA' FINALE	16.500,00	4.620,00	11.880,00	I
31/12/2007	AII1	1.2.2.01.02.01.001	Altri beni immobili demaniali	POSA RINGHIERA IN FERRO BATTUTO	8.672,40	2.428,29	6.244,11	I
31/12/2008	AII1	1.2.2.01.02.01.001	Altri beni immobili demaniali	LAVORI DI RIESUMAZIONE ORDINARIA E STRAORDINARIA E SISTEMAZIONE LAPIDO CIMITERO DI "TAVODO"	61.700,29	16.042,12	45.658,17	I
31/12/2008	AII1	1.2.2.02.09.10.001	Infrastrutture idrauliche	ACQUISTO P.F. 1152 CC SAN LORENZO X NUOVO DEPOSITO ACQUEDOTTISTICO	3.610,72	938,74	2.671,98	I
31/12/2008	AII1	1.2.2.02.09.10.001	Infrastrutture idrauliche	FORNITURA E POSA IN OPERA DI SCALE CON PROTEZIONE, GRIGLIATI COMPLETI DI TELAI E PARAPETTI VARI PER MESSA IN SICUREZZA DEPOSITI ACQUA	6.636,00	1.725,36	4.910,64	I
31/12/2008	AII1	1.2.2.01.01.01.001	Infrastrutture demaniali	LAVORI DI PAVIMENTAZIONE E ARREDO URBANO DI PARTE DEL CENTRO STORICO DI DORSINO	226.456,48	58.878,68	167.577,80	I

31/12/2008	AII1	1.2.2.01.01.01.001	Infrastrutture demaniali	LAVORI DI RIFACIMENTO DELL'ILLUMINAZIONE PUBBLICA DEL CENTRO STORICO DI DORSINO	51.625,80	13.422,75	38.203,05	I
31/12/2009	AII1	1.2.2.01.01.01.001	Infrastrutture demaniali	REVISIONE DEL PIANO DI ASSESTAMENTO DEI BENI SILVO PASTORALI - CONTABILITA' FINALE	14.021,48	3.365,15	10.656,33	I
31/12/2009	AII1	1.2.2.02.09.10.001	Infrastrutture idrauliche	ALLACCIAMENTO COLLETTORE ACQUE BIANCHE PER LA CAPTAZIONE ACQUE PROVENIENTI DAL MARCIAPIEDE TRA DORSINO E SAN LORENZO IN BANALE - CONTABILITA' FINALE	10.506,69	2.521,57	7.985,12	I
31/12/2009	AII1	1.2.2.01.01.01.001	Infrastrutture demaniali	LAVORI DI ASFALTATURA STRADE INTERNE CENTRO ABITATO DI TAVODO - CONTABILITA' FINALE	24.893,29	5.974,43	18.918,86	I
31/12/2009	AII1	1.2.2.01.01.01.001	Infrastrutture demaniali	RIFACIMENTO ILLUMINAZIONE PUBBLICA NEL PAESE DI TAVODO - CONTABILITA' FINALE	136.286,14	32.708,64	103.577,50	I
31/12/2009	AII1	1.2.2.01.02.01.001	Altri beni immobili demaniali	INTONACATURA CIMITERO TAVODO	1.650,00	396,00	1.254,00	I
31/12/2010	AII1	1.2.2.01.01.01.001	Infrastrutture demaniali	RIFACIMENTO SEGNALETICA ORIZZONTALE	996,00	219,12	776,88	I
31/12/2010	AII1	1.2.2.01.01.01.001	Infrastrutture demaniali	MANUTENZIONE IMPIANTO ILLUMINAZIONE PUBBLICA ANNO 2010	3.446,10	758,12	2.687,98	I
31/12/2010	AII1	1.2.2.02.09.10.001	Infrastrutture idrauliche	ALLACCIAMENTO COLLETTORE ACQUE BIANCHE PER LA CAPTAZIONE ACQUE PROVENIENTI DAL MARCIAPIEDE TRA DORSINO E SAN LORENZO IN BANALE - CONTABILITA' FINALE	71.203,09	15.664,66	55.538,43	I
31/12/2010	AII1	1.2.2.02.09.10.001	Infrastrutture idrauliche	SOSTITUZIONE CONDOTTA DI ADDUZIONE DELL'ACQUEDOTTO POTABILE DEL COMUNE DI DORSINO - CONTABILITA' FINALE	351.500,00	77.330,00	274.170,00	I
31/12/2010	AII1	1.2.2.02.09.10.001	Infrastrutture idrauliche	OPERE DI URBANIZZAZIONE PRIMARIA: RAMALE ACQUE BIANCHE ED ACQUEDOTTO A SERVIZIO DELLA NUOVA AREA RESIDENZIALE - CONTABILITA' FINALE	34.632,59	7.619,16	27.013,43	I
31/12/2010	AII1	1.2.2.01.01.01.001	Infrastrutture demaniali	FORMAZIONE NUOVO PARCHEGGIO SULLE PP.FF. 1958 E 1945/4 C.C. DORSINO - CONTABILITA' FINALE	184.164,83	40.516,29	143.648,54	I
31/12/2010	AII1	1.2.2.01.01.01.001	Infrastrutture demaniali	MANUTENZIONE STRAORDINARIA E MESSA IN SICUREZZA STRADE COMUNALI ANNO 2010	182.982,81	40.256,25	142.726,56	I
31/12/2011	AII1	1.2.2.02.09.10.001	Infrastrutture idrauliche	SISTEMAZIONE RAMALE FOGNATURE BIANCHE C.C. TAVODO	13.249,50	2.649,91	10.599,59	I
31/12/2011	AII1	1.2.2.01.01.01.001	Infrastrutture demaniali	RIFACIMENTO ILLUMINAZIONE PUBBLICA LUNGO IL TRATTO DI MARCIAPIEDE TRA GLI ABITATI DI DORSINO E SAN LORENZO IN BANALE - CONTABILITA' FINALE	75.820,69	15.164,11	60.656,58	I
31/12/2011	AII1	1.2.2.01.01.01.001	Infrastrutture demaniali	RIFACIMENTO ILLUMINAZIONE PUBBLICA DI DORSINO - 3° INTERVENTO - CONTABILITA' FINALE	31.331,45	6.266,29	25.065,16	I
31/12/2011	AII1	1.2.2.01.01.01.001	Infrastrutture demaniali	COMPLETAMENTO PAVIMENTAZIONE E ARREDO URBANO DEL CENTRO STORICO DI DORSINO - CONTABILITA' FINALE	122.508,79	24.501,79	98.007,00	I
31/12/2011	AII1	1.2.2.01.01.01.001	Infrastrutture demaniali	REALIZZAZIONE PISTA ESBOSCO LOC. BUSA DE POES	6.360,00	1.272,00	5.088,00	I
31/12/2011	AII1	1.2.2.01.01.01.001	Infrastrutture demaniali	PARCO PUBBLICO AREA MOLINI: LAVORI DI COMPLETAMENTO	10.166,40	2.033,29	8.133,11	I
31/12/2012	AII1	1.2.2.01.01.01.001	Infrastrutture demaniali	STRADE: SISTEMAZIONE STRADA COMUNALE BREGNOT SACCHI - CONTABILITA' FINALE	183.909,87	33.103,80	150.806,07	I
31/12/2012	AII6	1.2.2.02.04.99.001	Impianti	P.ED. 65 C.C. TAVODO: REALIZZAZIONE IMPIANTO FOTOVOLTAICO	23.485,00	4.697,00	18.788,00	D
31/12/2013	AII1	1.2.2.02.09.10.001	Infrastrutture idrauliche	FOGNATURE: RIFACIMENTO RAMALE FOGNATURA NERA	7.502,00	1.200,32	6.301,68	I

31/12/2013	AII1	1.2.2.02.09.10.001	Infrastrutture idrauliche	SISTEMAZIONE CANALI SCOLO ACQUE METEORICHE SOTTOSTANTI ALLA S.S. 421 LOC. TAVODO	7.429,80	1.188,79	6.241,01	I
31/12/2013	AII1	1.2.2.01.01.01.001	Infrastrutture demaniali	STRADE: LAVORI DI SOMMA URGENZA A SEGUITO DI FRANA IN LOC. BERNA C.C. ANDOGNO - CONTABILITA' FINALE	38.109,62	6.097,53	32.012,09	I
31/12/2013	AII1	1.2.2.01.02.01.001	Altri beni immobili demaniali	CIMITERO: SISTEMAZIONE LAPIDI CIMITERO DORSINO - CONTABILITA' FINALE	28.646,10	4.583,36	24.062,74	I
31/12/2014	AII1	1.2.2.02.09.10.001	Infrastrutture idrauliche	ACQUEDOTTO/FOGNATURA: OPERE DI URBANIZZAZIONE PRIMARIA - RAMALE ACQUE NERE - A SERVIZIO DEGLI AMBIENTI DI DORSINO E SAN LORENZO IN BANALE	20.588,23	2.882,33	17.705,90	I
31/12/2014	AII1	1.2.2.01.01.01.001	Infrastrutture demaniali	STRADE: LAVORI DI MESSA IN SICUREZZA NELL'ABITATO DI ANDOGNO	1.771,44	248,00	1.523,44	I
31/12/2014	AII1	1.2.2.01.01.01.001	Infrastrutture demaniali	STRADE: MESSA IN SICUREZZA AREA DI SMOTTAMENTO SITA A VALLE DELLA STRADA DERNA E MESSA IN SICUREZZA VIABILITA' COMUNALE - CONTABILITA' FINALE	339.000,77	47.460,13	291.540,64	I
31/12/2014	AII1	1.2.2.01.01.01.001	Infrastrutture demaniali	STRADE: MANUTENZIONE PIAZZA DI TAVODO E ISOLA ECOLOGICA - CONTABILITA' FINALE	240.847,24	33.718,59	207.128,65	I
31/12/2014	AII1	1.2.2.01.01.01.001	Infrastrutture demaniali	STRADE: MESSA IN SICUREZZA TRE TRATTI STRADALI RILEVANTI PER LA VIABILITA' COMUNALE - CONTABILITA' FINALE	353.469,66	49.485,74	303.983,92	I
31/12/2014	AII1	1.2.2.02.09.10.001	Infrastrutture idrauliche	ACQUEDOTTO: MATERIALE VARIO PER MANUTENZIONE IMPIANTI	1.940,49	271,66	1.668,83	I
31/12/2014	AII1	1.2.2.01.01.01.001	Infrastrutture demaniali	NEO PF 331/1 PERMUTATA CON LA NEO PF 1364/3 A PARI PREZZO (EURO 3660,00)	0,00	0,00	0,00	I
31/12/2005	AII4	1.2.2.02.09.19.001	Fabbricati ad uso strumentale	MANUTENZIONE IMPIANTO ELETTRICO MUNICIPIO	300,00	136,50	163,50	I
31/12/2005	AII4	1.2.2.02.09.19.001	Fabbricati ad uso strumentale	ADEGUAMENTO IMPIANTO ELETTRICO DEL MUNICIPIO DI DORSINO	3.624,31	1.649,07	1.975,24	I
31/12/2005	AII4	1.2.2.02.09.19.001	Fabbricati ad uso strumentale	SOSTITUZIONE DEL GENERATORE DI CALORE PRESSO LA SEDE COMUNALE	9.985,23	4.543,32	5.441,91	I
31/12/2005	AII4	1.2.2.02.09.19.001	Fabbricati ad uso strumentale	LAVORI ELETTRICI PER LA RESA A NORMA CENTRALE TERMICA DEL MUNICIPIO	771,10	350,81	420,29	I
31/12/2005	AII4	1.2.2.02.09.19.001	Fabbricati ad uso strumentale	AMPLIAMENTO DELL'EDIFICIO COMUNALE	178.584,66	81.932,02	96.652,64	I
31/12/2007	AII5	1.2.2.02.09.04.001	Fabbricati industriali e costruzioni leggere	LAVORI DI REALIZZAZIONE CENTRO RACCOLTA MATERIALI SULLE PP.FF. 331 333/1 E 334 IN C.C. DORSINO LOC. REDONDA AL SERVIZIO DEI COMUNI DI DORSINO E SAN LORENZO - CONTABILITA' FINALE	281.856,65	111.333,38	170.523,27	D
31/12/2007	AII4	1.2.2.02.09.19.001	Fabbricati ad uso strumentale	MUNICIPIO: RIFACIMENTO PACCHETTO COPERTURA	18.427,45	7.278,80	11.148,65	I
31/12/2007	AII4	1.2.2.02.09.19.001	Fabbricati ad uso strumentale	MUNICIPIO: COMPLETAMENTO PIANO TERRA	3.505,15	1.384,48	2.120,67	I
31/12/2009	AII4	1.2.2.02.09.19.001	Fabbricati ad uso strumentale	MUNICIPIO: REALIZZAZIONE IMPIANTO FOTOVOLTAICO	29.997,00	10.049,00	19.948,00	I
31/12/2011	AII4	1.2.2.02.09.19.001	Fabbricati ad uso strumentale	MUNICIPIO: MANTUENZIONE STRAORDINARIA ANNO 2011	5.288,10	1.454,20	3.833,90	I
31/12/2000	AII5	1.2.2.02.09.04.001	Fabbricati industriali e costruzioni leggere	REALIZZAZIONE DISCARICA IN LOCALITA' MOLIN - CONTABILITA' FINALE	2.582,28	1.562,31	1.019,97	D
31/12/2013	AII4	1.2.2.02.09.19.001	Fabbricati ad uso strumentale	MUNICIPIO: REALIZZAZIONE IMPIANTO ELETTRICO SALA CIVICA	6.732,63	1.447,52	5.285,11	I
31/12/2013	AII4	1.2.2.02.09.19.001	Fabbricati ad uso strumentale	SALA POLIFUNZIONALE: REALIZZAZIONE IMPIANTI IDROTERMICI	5.071,03	1.090,27	3.980,76	I
31/12/2013	AII4	1.2.2.02.09.19.001	Fabbricati ad uso strumentale	EDIFICI COMUNALI: MANUTENZIONE SERRAMENTI	6.231,50	1.339,74	4.891,76	I
31/12/2013	AII4	1.2.2.02.09.19.001	Fabbricati ad uso strumentale	UFFICIO POSTALE: MANUTENZIONE SERRAMENTI	954,69	205,25	749,44	I
31/12/2013	AII4	1.2.2.02.09.19.001	Fabbricati ad uso strumentale	MUNICIPIO: REALIZZAZIONE NUOVA SALA PUNZIONE PUBBLICA	14.760,64	3.173,54	11.587,10	I

31/12/2010	AII5	1.2.2.02.09.16.001	Impianti sportivi	EX CONCIMAIE: SISTEMAZIONE AREA E COSTRUZIONE GARAGE INTERRATO CON SOPRSTANTE GIARDINO - CONTABILITA' FINALE	158.673,64	48.395,46	110.278,18	D
31/12/2019	AII3	1.2.2.02.13.01.001	Terreni agricoli	VEDI ELENCO PARTICELLE	2.612.585,36	0,00	2.612.585,36	D
31/12/1995	AII7	1.2.2.02.07.03.001	Periferiche	TELEFAX SAMSUNG STAMPANTE HP DESK JET 540 - FATT. 32 DEL 31/07/1995 - MAND. 301/95	1.291,14	1.291,14	0,00	
31/12/1995	AII7	1.2.2.02.07.02.001	Postazioni di lavoro	PC 80486 DX/4 100 MHZ. MONITOR COLORI 14" N. 2 SOFTWARE - FATT. 32 DEL 31/07/1995 - MAND. 301/95	1.471,90	1.471,90	0,00	
31/12/1996	AII9	1.2.2.02.03.01.001	Mobili e arredi per ufficio	SCAFFALATURA COMPACT (ARCHIVIO MOBILE)	7.743,75	7.743,75	0,00	
31/12/1996	AII9	1.2.2.02.03.99.001	Mobili e arredi n.a.c.	N. 2 BACHECHE LEGNO CON PIANTONI DI SOSTEGNO - FATT. 113/W DEL 21/12/95 - MAND. 86/96	1.419,69	1.419,69	0,00	
31/12/1996	AII9	1.2.2.02.03.99.001	Mobili e arredi n.a.c.	N. 3 GIOCHI A MOLLA: CAVALLO ELEFANTE MOTO - PARCO GIOCHI - FATT. 20/W DEL 11/03/1996 - MAND. 213/96	1.315,21	1.315,21	0,00	
31/12/1996	AII9	1.2.2.02.03.99.001	Mobili e arredi n.a.c.	DONDOLO DEI PULCINI CON PEDANA CENTRALE - PARCO GIOCHI - FATT. 20/W DEL 11/03/1996 - MAND. 213/96	841,98	841,98	0,00	
31/12/1996	AII9	1.2.2.02.03.99.001	Mobili e arredi n.a.c.	ALTALENA 2 POSTI - PARCO GIOCHI - FATT. 20/W DEL 11/03/1996 - MAND. 213/96	614,58	614,58	0,00	
31/12/1996	AII9	1.2.2.02.03.99.001	Mobili e arredi n.a.c.	CASSETTA ATTREZZATA - PARCO GIOCHI - FATT. 20/W DEL 11/03/1996 - MAND. 213/96	1.640,94	1.640,94	0,00	
31/12/1996	AII9	1.2.2.02.03.99.001	Mobili e arredi n.a.c.	VILLAGGIO DEI PICCOLI - PARCO GIOCHI - FATT. 20/W DEL 11/03/1996 - MAND. 213/96	5.008,86	5.008,86	0,00	
31/12/1996	AII9	1.2.2.02.03.99.001	Mobili e arredi n.a.c.	TAVOLO CON PANCHE IN LEGNO DI PINO MASSICCIO E N. 2 CESTINI CIRCOLARI RIVESTITI IN LEGNO - PARCO GIOCHI - FATT. 20/W DEL 11/03/1996 - MAND. 213/96	1.007,92	1.007,92	0,00	
31/12/1996	AII9	1.2.2.02.03.99.001	Mobili e arredi n.a.c.	PALERIA PER RECINZIONE IN LEGNO - PARCO GIOCHI - FATT. 20/W DEL 11/03/1996 - MAND. 213/96	1.032,50	1.032,50	0,00	
31/12/1996	AII9	1.2.2.02.03.99.001	Mobili e arredi n.a.c.	FORNITURA E MESSA IN OPERA MATERIALE VARIO - PARCO GIOCHI	1.659,38	1.659,38	0,00	
31/12/1998	AII7	1.2.2.02.06.01.001	Macchine per ufficio	TELEFAX SHARP - FOTOCOPIATRICE SELEX GR 3300	5.466,18	5.466,18	0,00	
31/12/1998	AII7	1.2.2.02.07.02.001	Postazioni di lavoro	PC MONITOR E STAMPANTE	2.001,79	2.001,79	0,00	
31/12/1999	AII7	1.2.2.02.07.02.001	Postazioni di lavoro	N. 1 PC N. 2 MONITOR N. 1 STAMPANTE OFFICE 97 MATERIALE HARDWARE E SOFTWARE	4.933,82	4.933,82	0,00	
31/12/2000	A1C	1.2.1.03.07.01.001	Acquisto software	PROGRAMMA GESTIONE I.C.I. - HARD DISK 6.4 GB	1.921,22	1.921,22	0,00	
31/12/2000	AII7	1.2.2.02.07.99.999	Hardware n.a.c.	AGGIORNAMENTO PC E LORO MESSA IN RETE	3.469,35	3.469,35	0,00	
31/12/2000	AII8	1.2.2.02.01.99.999	Mezzi di trasporto ad uso civile, di sicurezza e ordine pubblico n.a.c.	MACCHINA OPERATRICE - DURSO FARMER 480 - L/OP - MAND. 377/00	19.404,32	19.404,32	0,00	
31/12/2000	AII8	1.2.2.02.01.99.999	Mezzi di trasporto ad uso civile, di sicurezza e ordine pubblico n.a.c.	SPARGITORE A RIMORCHIO CCP 350 - VERRICELLO SERIE 1000 MOD. DPE 12V.M 308 - MAND. 377/00	1.518,38	1.518,38	0,00	
31/12/2000	AII8	1.2.2.02.01.99.999	Mezzi di trasporto ad uso civile, di sicurezza e ordine pubblico n.a.c.	MINIESCAVATORE KUBOTA KX 41 - USATO - MAND. 30/00	9.915,97	9.915,97	0,00	
31/12/2000	AII6	1.2.2.02.05.99.999	Attrezzature n.a.c.	MARTELLONE IDRAULICO DEMOTER DM 90 - MAND. 30/00	2.974,79	2.974,79	0,00	
31/12/2000	AII6	1.2.2.02.12.99.999	Altri beni materiali diversi	2 RAMPE DA CARICO LUNGH. 3500 - MAND. 30/00	743,70	743,70	0,00	
31/12/2000	AII6	1.2.2.02.05.99.999	Attrezzature n.a.c.	BETONIERA FORLANI FCM360 - MAND. 175/00	1.177,52	1.177,52	0,00	
31/12/2000	AII6	1.2.2.02.05.99.999	Attrezzature n.a.c.	TOSAERBA FERRARI CM.53 HP 6 - MAND. 175/00	1.136,21	1.136,21	0,00	

31/12/2000	AII6	1.2.2.02.05.99.999	Attrezzature n.a.c.	COMPRESSORE FIAC LT.40 CON ACCESSORI - MOTOSEGA HUSQUARNA 51 - MAND. 175/00	583,60	583,60	0,00	
31/12/2000	AII6	1.2.2.02.05.99.999	Attrezzature n.a.c.	LEVIGATRICE A NASTRO MAKITA 9402 - TRAPANO A BATTERIA MAKITA 6223 - TRAPANO ELETTRICO MAKITA HP 2041 - 176-177/00	811,87	811,87	0,00	
31/12/2000	AII9	1.2.2.02.03.99.001	Mobili e arredi n.a.c.	ALTALENA PALI QUADRI "SARBA" - SCALE "SVELTINA" H 400 - MAND. 286-461/00	836,66	836,66	0,00	
31/12/2002	AII6	1.2.2.02.05.99.999	Attrezzature n.a.c.	N. 8 LAMPADE DI EMERGENZA - DETERMINA 36/02	1.859,96	1.859,96	0,00	
31/12/2002	AII6	1.2.2.02.05.99.999	Attrezzature n.a.c.	FORNITURA ESTINORI - MAND. 406/02	750,85	750,85	0,00	
31/12/2002	AII9	1.2.2.02.07.01.001	Server	PC NETSERVER E800 PIII-1GHZ 18 GB CON MONITOR SAMPO KM-712D-1-P - MAND. 334-335/02	4.392,00	4.392,00	0,00	
31/12/2002	AII6	1.2.2.02.05.99.999	Attrezzature n.a.c.	KIT PRESA DI FORZA PER MEZZO MECCANICO - MAND. 134/02	1.734,88	1.734,88	0,00	
31/12/2002	AII8	1.2.2.02.01.99.999	Mezzi di trasporto ad uso civile, di sicurezza e ordine pubblico n.a.c.	MINITERNA 4 RUOTE MOTRICI VENIERI VF 1.33 CON ACCESSORI - MAND. 615/02	45.000,00	45.000,00	0,00	
31/12/2002	A1C	1.2.1.03.07.01.001	Acquisto software	PROGRAMMA E-TRIB PER GESTIONE ICI - MAND. 545/02	3.136,54	3.136,54	0,00	
31/12/2003	AII6	1.2.2.02.05.99.999	Attrezzature n.a.c.	FORNITURA E POSA LUMINARIE	7.377,20	7.377,20	0,00	
31/12/2003	AII6	1.2.2.02.05.99.999	Attrezzature n.a.c.	TAGLIASIEPI - IDROPULITRICE - GENERATORE	4.060,00	4.060,00	0,00	
31/12/2003	AII6	1.2.2.02.05.99.999	Attrezzature n.a.c.	SALDATRICE	486,00	486,00	0,00	
31/12/2004	A1C	1.2.1.03.07.01.001	Acquisto software	ASCOT WEB DEMOGRAFICO E STATO CIVILE	3.139,20	3.139,20	0,00	
31/12/2004	AII7	1.2.2.02.07.02.001	Postazioni di lavoro	PC ACTIVA A200 - STAMPANTE EPSON LQ-2180 - SW PANDA ANTIV.	2.017,20	2.017,20	0,00	
31/12/2004	AII6	1.2.2.02.05.99.999	Attrezzature n.a.c.	ASPIRATORE GHIBLI AS59	432,00	432,00	0,00	
31/12/2004	AII7	1.2.2.02.07.02.001	Postazioni di lavoro	PC ACTIVA A200 - MONITOR 17" TFT	1.950,00	1.950,00	0,00	
31/12/2004	AII9	1.2.2.02.03.99.001	Mobili e arredi n.a.c.	PARETE ATTREZZATA N.2 ELEMENTI	1.486,80	1.486,80	0,00	
31/12/2004	AII7	1.2.2.02.07.03.001	Periferiche	STAMPANTE LASERJET 2300N	1.164,00	1.164,00	0,00	
31/12/2004	AII6	1.2.2.02.04.99.001	Impianti	INSTALLAZIONE CABLAGGIO STRUTTURATO FONIA	5.708,64	5.708,64	0,00	
31/12/2004	AII7	1.2.2.02.07.03.001	Periferiche	N.2 MONITOR TFT 17" - N.2 SW OFFICE 2003 - STAMPANTE DESKJET 9300 - FOTOCAMERA PHOTOSHOT A80 - N.2 PC ACTIVA A 200 -	3.960,00	3.960,00	0,00	
31/12/2004	A1C	1.2.1.03.07.01.001	Acquisto software	SW ASCOT WEB PROTOCOLLO	1.627,20	1.627,20	0,00	
31/12/2004	AII6	1.2.2.02.05.99.999	Attrezzature n.a.c.	OROLOGIO RILEVAZIONE PRESENZE CON PROGRAMMA	1.486,80	1.486,80	0,00	
31/12/2004	AII6	1.2.2.02.12.99.999	Altri beni materiali diversi	N.19 PALO PER PASTORALE - FATT.718/SI - 719/SI	18.316,09	18.316,09	0,00	
31/12/2004	AII6	1.2.2.02.05.99.999	Attrezzature n.a.c.	MARTELLO DEMOLITORE BOSCH GBH 7-45 - GENERATORE CORRENTE MOSA GE 6000	2.155,00	2.155,00	0,00	
31/12/2005	AII7	1.2.2.02.07.99.999	Hardware n.a.c.	GRUPPO DI CONTINUITA' APC SMART-UPS 1000	468,00	468,00	0,00	
31/12/2005	AII9	1.2.2.02.03.99.001	Mobili e arredi n.a.c.	SEDILI PER PARCO GIOCHI	255,64	255,64	0,00	
31/12/2005	AII6	1.2.2.02.12.99.999	Altri beni materiali diversi	SEGNALETICA VERTICALE	2.634,48	2.634,48	0,00	
31/12/2005	AII6	1.2.2.02.04.99.001	Impianti	IMPIANTO HIFI RADIO CON CD PER AMBULATORIO MEDICO	420,00	420,00	0,00	
31/12/2005	A1C	1.2.1.03.07.01.001	Acquisto software	FIREWALL FORTIGATE E ANTIVIRUS TREND MICRO	1.428,00	1.428,00	0,00	
31/12/2006	AII6	1.2.2.02.05.99.999	Attrezzature n.a.c.	CONTACALORIE MAXX	715,20	715,20	0,00	
31/12/2006	AII9	1.2.2.02.03.99.001	Mobili e arredi n.a.c.	N. 7 TABELLONI ELETTORALI CON ACCESSORI	1.650,72	1.650,72	0,00	
31/12/2006	AII6	1.2.2.02.05.99.999	Attrezzature n.a.c.	DECESPUGLIATORE STIHL FR450 A ZAINO	699,00	699,00	0,00	
31/12/2006	AII7	1.2.2.02.07.99.999	Hardware n.a.c.	REV IOMEGA DRIVE 35/90 ESTERNO	636,00	636,00	0,00	
31/12/2006	AII7	1.2.2.02.07.99.999	Hardware n.a.c.	TREND MICRO BOX CLIENTSERVER	228,00	228,00	0,00	

31/12/2006	AII6	1.2.2.02.05.99.999	Attrezzature n.a.c.	POMPA VORTEX 15/50	375,00	375,00	0,00	
31/12/2006	AII8	1.2.2.02.01.99.999	Mezzi di trasporto ad uso civile, di sicurezza e ordine pubblico n.a.c.	PNEUMATICI PER TERNA	653,00	653,00	0,00	
31/12/2006	AII8	1.2.2.02.01.99.999	Mezzi di trasporto ad uso civile, di sicurezza e ordine pubblico n.a.c.	MACCHINA OPERATRICE STRADALE LEOMAR TORNADO	37.600,00	37.600,00	0,00	
31/12/2007	AII6	1.2.2.02.05.99.999	Attrezzature n.a.c.	FILIERA E BANCO IDRAULICO	1.039,50	1.039,50	0,00	
31/12/2007	AII6	1.2.2.02.12.99.999	Altri beni materiali diversi	MINI CONTENITORE GASOLIO	1.350,00	1.350,00	0,00	
31/12/2007	AII6	1.2.2.02.04.99.001	Impianti	IMPIANTO SEMAFORICO	20.950,20	20.950,20	0,00	
31/12/2007	AII7	1.2.2.02.06.01.001	Macchine per ufficio	COPIATRICE RICOH	5.160,00	5.160,00	0,00	
31/12/2007	AII9	1.2.2.02.07.01.001	Server	SERVER X3500	4.056,00	4.056,00	0,00	
31/12/2007	AII9	1.2.2.02.03.01.001	Mobili e arredi per ufficio	SCALA SVELT 3 RAMPE	365,00	365,00	0,00	
31/12/2007	AII6	1.2.2.02.05.99.999	Attrezzature n.a.c.	MANUTENZIONE ASCENSORE	504,00	504,00	0,00	
31/12/2007	AII6	1.2.2.02.12.99.999	Altri beni materiali diversi	SEGNALETICA VERTICALE	2.117,04	2.117,04	0,00	
31/12/2008	AII6	1.2.2.02.05.99.999	Attrezzature n.a.c.	SOFFIATORE	618,00	618,00	0,00	
31/12/2008	AII8	1.2.2.02.01.99.999	Mezzi di trasporto ad uso civile, di sicurezza e ordine pubblico n.a.c.	MANUTENZIONI AUTOMEZZI COMUNALI (1442,30+2557,40)	4.000,00	4.000,00	0,00	
31/12/2008	AII6	1.2.2.02.04.99.001	Impianti	ACQUISTO SISTEMA DI TELECONTROLLO DELL'ACQUEDOTTO COMUNALE	16.800,00	16.800,00	0,00	
31/12/2008	AII6	1.2.2.02.12.99.999	Altri beni materiali diversi	REALIZZAZIONE E PROGETTAZIONE DI N.7 NUOVI CARTELLI STRADALI	1.478,16	1.478,16	0,00	
31/12/2008	A1C	1.2.1.03.07.01.001	Acquisto software	LICENZA GISCOM CDU DORSINO	2.760,00	2.760,00	0,00	
31/12/2008	A1C	1.2.1.03.07.01.001	Acquisto software	UPGRADE R6 WITHOUT CPU + VOICE HARD DISK	1.284,00	1.284,00	0,00	
31/12/2008	AII6	1.2.2.02.05.99.999	Attrezzature n.a.c.	POMPA ITALDIFRA LT.10 + SMERIGLIATRICE BOSCH (160+138)	298,00	298,00	0,00	
31/12/2008	AII6	1.2.2.02.12.99.999	Altri beni materiali diversi	VOCABOLARIO DEL DIALETTO DI SAN LORENZO E DORSINO (150 COPIE) - UNIVERSALITA' DEI BENI	3.300,00	3.300,00	0,00	
31/12/2008	AII7	1.2.2.02.07.99.999	Hardware n.a.c.	FORNITURA ED INSTALLAZIONE PUNTO DI RILEVAZIONE PRESENZE E CONTROLLO ACCESSI A BADGE MAGNETICI	468,00	468,00	0,00	
31/12/2009	AII8	1.2.2.02.01.99.999	Mezzi di trasporto ad uso civile, di sicurezza e ordine pubblico n.a.c.	MANUTENZIONE AUTOMEZZO	3.478,87	3.478,87	0,00	
31/12/2009	AII6	1.2.2.02.12.99.999	Altri beni materiali diversi	PANNELLI FORMATO 70X140	456,00	456,00	0,00	
31/12/2009	AII6	1.2.2.02.12.99.999	Altri beni materiali diversi	RINGHIERA ZINCATA	1.308,00	1.308,00	0,00	
31/12/2009	AII6	1.2.2.02.12.99.999	Altri beni materiali diversi	RETE E SCALA	1.216,80	1.216,80	0,00	
31/12/2009	AII9	1.2.2.02.03.99.001	Mobili e arredi n.a.c.	N. 3 GRUPPI PANCHE CON SEDIE	2.151,36	2.151,36	0,00	
31/12/2009	AII9	1.2.2.02.03.99.001	Mobili e arredi n.a.c.	GIOCHI PER ESTERNO	19.089,00	19.089,00	0,00	
31/12/2009	AII8	1.2.2.02.01.99.999	Mezzi di trasporto ad uso civile, di sicurezza e ordine pubblico n.a.c.	CATENE E RIPARAZIONE MEZZO COMUNALE	750,11	750,11	0,00	
31/12/2009	AII8	1.2.2.02.01.99.999	Mezzi di trasporto ad uso civile, di sicurezza e ordine pubblico n.a.c.	RIPARAZIONE MEZZO COMUNALE	2.400,00	2.400,00	0,00	
31/12/2009	AII6	1.2.2.02.12.99.999	Altri beni materiali diversi	CASSETTA PORTA VALORI	49,08	49,08	0,00	
31/12/2009	AII6	1.2.2.02.05.99.999	Attrezzature n.a.c.	MATERIALE VARIO PER MANUTENZIONE ACQUEDOTTO - E FATT. 2791 DEL 30/11/09	402,42	402,42	0,00	
31/12/2009	AII6	1.2.2.02.12.99.999	Altri beni materiali diversi	PANNELLI LEGNO	108,79	108,79	0,00	
31/12/2009	AII6	1.2.2.02.05.99.999	Attrezzature n.a.c.	RIPARAZIONE MACCHINA INDUSTRIALE	1.222,21	1.222,21	0,00	

31/12/2010	AI18	1.2.2.02.01.99.999	Mezzi di trasporto ad uso civile, di sicurezza e ordine pubblico n.a.c.	FRESA NEVE SNAPPER	2.500,00	2.500,00	0,00	
31/12/2010	AI16	1.2.2.02.12.99.999	Altri beni materiali diversi	SEGNALETICA VERTICALE E DOSSI RALLENTATORI	1.476,82	1.476,82	0,00	
31/12/2010	AI16	1.2.2.02.12.99.999	Altri beni materiali diversi	N. 2 CONTENITORI SEMINTERRATI	4.746,10	4.746,10	0,00	
31/12/2010	AI17	1.2.2.02.07.02.001	Postazioni di lavoro	PC CON MONITOR E STAMPANTE PER UFFICIO SINDACO	992,40	992,40	0,00	
31/12/2010	AI17	1.2.2.02.07.02.001	Postazioni di lavoro	PC HP PRO	588,00	588,00	0,00	
31/12/2010	AI17	1.2.2.02.06.01.001	Macchine per ufficio	SCANNER FUJITSU	996,00	996,00	0,00	
31/12/2010	AI17	1.2.2.02.07.02.001	Postazioni di lavoro	N. 2 PC PENTIUM	1.614,00	1.614,00	0,00	
31/12/2010	AI16	1.2.2.02.12.99.999	Altri beni materiali diversi	SPECCHIO PARABOLICO	63,80	63,80	0,00	
31/12/2010	AI19	1.2.2.02.03.99.001	Mobili e arredi n.a.c.	FIORIERE PER NUOVO PARCHEGGIO	3.600,00	3.600,00	0,00	
31/12/2011	AI17	1.2.2.02.07.99.999	Hardware n.a.c.	POSTAZIONE INTERNET PER AMBULATORIO MEDICO	360,00	360,00	0,00	
31/12/2011	AI17	1.2.2.02.07.02.001	Postazioni di lavoro	PC HP	816,00	816,00	0,00	
31/12/2011	AI16	1.2.2.02.12.99.999	Altri beni materiali diversi	FORNITURA BANDIERE	489,60	489,60	0,00	
31/12/2011	AI16	1.2.2.02.12.99.999	Altri beni materiali diversi	MANUTENZIONE CROCE IN PIETRA	2.544,00	2.544,00	0,00	
31/12/2011	AI16	1.2.2.02.05.99.999	Attrezzature n.a.c.	DECESPUGLIATORE STIHL E TOSASIEPI	977,46	977,46	0,00	
31/12/2011	AI16	1.2.2.02.12.99.999	Altri beni materiali diversi	PALI IN LEGNO E MATERIALE VARIO	1.171,44	1.171,44	0,00	
31/12/2012	AI18	1.2.2.02.01.99.999	Mezzi di trasporto ad uso civile, di sicurezza e ordine pubblico n.a.c.	MANUTENZIONE MEZZO COMUNALE	6.707,03	6.707,03	0,00	
31/12/2012	AI18	1.2.2.02.01.99.999	Mezzi di trasporto ad uso civile, di sicurezza e ordine pubblico n.a.c.	BATTERIA PER TERNA	290,40	290,40	0,00	
31/12/2012	AI16	1.2.2.02.05.99.999	Attrezzature n.a.c.	MATERIALE VARIO PER MANUTENZIONI	106,79	106,79	0,00	
31/12/2012	AI16	1.2.2.02.12.99.999	Altri beni materiali diversi	PALERIA LEGNO - E FATT- 123 DEL 25/07/12	309,90	309,90	0,00	
31/12/2012	AI18	1.2.2.02.01.99.999	Mezzi di trasporto ad uso civile, di sicurezza e ordine pubblico n.a.c.	MANUTENZIONE MEZZO COMUNALE	606,21	606,21	0,00	
31/12/2012	AI16	1.2.2.02.05.99.999	Attrezzature n.a.c.	MANUTENZIONE ATTREZZATURE COMUNALI	282,47	282,47	0,00	
31/12/2012	AI16	1.2.2.02.05.99.999	Attrezzature n.a.c.	TERMOCONVETTORE	102,98	102,98	0,00	
31/12/2012	AI19	1.2.2.02.03.99.001	Mobili e arredi n.a.c.	TENDE A RULLO	484,00	484,00	0,00	
31/12/2012	A1C	1.2.1.03.07.01.001	Acquisto software	SOFTWARE AMMINISTRATORE DI SISTEMA	3.630,00	3.630,00	0,00	
31/12/2012	AI19	1.2.2.02.03.99.001	Mobili e arredi n.a.c.	TENDE OSCURANTI	215,38	215,38	0,00	
31/12/2012	A1C	1.2.1.03.07.01.001	Acquisto software	OFFICE 2010 BOX FULL	363,00	363,00	0,00	
31/12/2012	AI16	1.2.2.02.05.99.999	Attrezzature n.a.c.	MATERIALE VARIO	166,63	166,63	0,00	
31/12/2012	AI16	1.2.2.02.04.99.001	Impianti	POSA RETE TELEM.	2.328,75	2.328,75	0,00	
31/12/2012	AI17	1.2.2.02.07.99.999	Hardware n.a.c.	UPS	353,32	353,32	0,00	
31/12/2012	AI17	1.2.2.02.07.02.001	Postazioni di lavoro	PC COMPLETO	1.089,00	1.089,00	0,00	
31/12/2012	AI16	1.2.2.02.12.99.999	Altri beni materiali diversi	PANNELLI DIDATTICI	413,00	413,00	0,00	
31/12/2012	AI17	1.2.2.02.07.99.999	Hardware n.a.c.	UPS - E FATTURA 862 DEL 31/10/2011	450,12	450,12	0,00	
31/12/2012	AI16	1.2.2.02.12.99.999	Altri beni materiali diversi	POSA CONTENITORI SEMINTERRATI	2.777,37	2.777,37	0,00	
31/12/2013	AI16	1.2.2.02.12.99.999	Altri beni materiali diversi	ASSI IN LARICE PER MANUTENZIONE PANCHE	3.154,47	3.154,47	0,00	
31/12/2013	AI16	1.2.2.02.05.99.999	Attrezzature n.a.c.	SMERIGLIATRICE MAKITA TRAPANO MAKITA MOLA MORSA E MATERIALE VARIO PER MAGAZZINO MANUTENZIONE	712,68	712,68	0,00	
31/12/2013	AI16	1.2.2.02.05.99.999	Attrezzature n.a.c.	RASAERBA JONSERED	568,70	568,70	0,00	
31/12/2013	AI19	1.2.2.02.03.99.001	Mobili e arredi n.a.c.	TENDE VENEZIANE	1.474,51	1.474,51	0,00	

31/12/2013	AII6	1.2.2.02.12.99.999	Altri beni materiali diversi	MEZZI PALI CASTAGNO	2.624,49	2.624,49	0,00	
31/12/2013	AII8	1.2.2.02.01.99.999	Mezzi di trasporto ad uso civile, di sicurezza e ordine pubblico n.a.c.	MANUTENZIONE MEZZO COMUNALE	576,33	576,33	0,00	
31/12/2013	AII9	1.2.2.02.03.99.001	Mobili e arredi n.a.c.	CUCINA componibile completa di elettrodomestici	5.989,97	5.989,97	0,00	
31/12/2013	AII6	1.2.2.02.12.99.999	Altri beni materiali diversi	SOSTITUZIONE LAMPADE - E FATT. 53561 DEL 31/12/12	584,83	584,83	0,00	
31/12/2014	AII6	1.2.2.02.12.99.999	Altri beni materiali diversi	LEGNAME PER CANTIERE COMUNALE	749,08	749,08	0,00	
31/12/2014	AII7	1.2.2.02.07.99.999	Hardware n.a.c.	GRUPPI CONTINUITA' E BATTERIA PER SERVER	352,58	352,58	0,00	
31/12/2014	AII6	1.2.2.02.12.99.999	Altri beni materiali diversi	TETTUCCIO IN LEGNO PER PENSILINA	207,40	207,40	0,00	
31/12/2014	AII6	1.2.2.02.12.99.999	Altri beni materiali diversi	MEZZOTONDO TORNITO E VITI	214,11	214,11	0,00	
31/12/2014	AII6	1.2.2.02.12.99.999	Altri beni materiali diversi	TETTUCCIO PER BACHECA ANDOGNO	646,60	646,60	0,00	
31/12/2014	AII7	1.2.2.02.07.99.999	Hardware n.a.c.	RILEVATORE PRESENZE PRESSO MUNICIPIO	97,60	97,60	0,00	
31/12/1995	AII9	1.2.2.02.03.99.001	Mobili e arredi n.a.c.	PALI PER CAMPO PALLAVOLO - LAVAGNA - MAND. 242-537/95	529,57	529,57	0,00	
31/12/1995	AII6	1.2.2.02.05.99.999	Attrezzature n.a.c.	PANNELLATURA DIVISORIA PER PISCINA - 4 SALVAGENTE REGOLABILI - 4 ESTINTORI POLVERE KG. 6 - 2 ESTINTORI POLVERE KG. 9 - 1 ESTINTORE POLVERE KG. 12 - MAND. 932-1105-1121/95	852,16	852,16	0,00	
31/12/1995	AII6	1.2.2.02.12.99.999	Altri beni materiali diversi	N. 4 SPECCHI MQ. 8 - SPECCHIO INCLINABILE REGOLABILE 60X45 - SEDILE RIBALTABILE - MAND. 931-1043/95	1.004,54	1.004,54	0,00	
31/12/1995	AII6	1.2.2.02.12.99.999	Altri beni materiali diversi	QUINTE E FONDALI - TEATRO - MAND. 512/95	2.546,83	2.546,83	0,00	
31/12/1995	AII9	1.2.2.02.03.99.001	Mobili e arredi n.a.c.	N. 10 BANCHI MONOPOSTO H. 68 STYLO - MAND. 142/95	686,89	686,89	0,00	
31/12/1995	AII9	1.2.2.02.03.99.001	Mobili e arredi n.a.c.	N. 10 BANCHI MONOPOSTO H. 71 STYLO - MAND. 142/95	686,89	686,89	0,00	
31/12/1995	AII9	1.2.2.02.03.99.001	Mobili e arredi n.a.c.	N. 40 SEDIE MOD. 777K - MAND. 142/95	774,69	774,69	0,00	
31/12/1995	AII9	1.2.2.02.03.01.001	Mobili e arredi per ufficio	N. 3 TAVOLI RIUNIONE STYLO - 180X80 - MAND. 142/95	612,00	612,00	0,00	
31/12/1995	AII9	1.2.2.02.03.99.001	Mobili e arredi n.a.c.	N. 3 BACHECHE ACCIAIO ANTE SCORREVOLI CRISTALLO 200X100 - MAND. 1140/95	2.765,63	2.765,63	0,00	
31/12/1995	AII8	1.2.2.02.01.99.999	Mezzi di trasporto ad uso civile, di sicurezza e ordine pubblico n.a.c.	SPARGITORE SABBIA/SALE SRT 400 - SPANDICONCIME MANUALE MARUNAKA - MAND. 278-519/95	4.651,22	4.651,22	0,00	
31/12/1995	AII6	1.2.2.02.05.99.999	Attrezzature n.a.c.	GRUPPO ELETTROGENO AIRMAX - SALDATRICE CON ACCESSORI CEMONT GARDA 150 - MAND. 449/95	867,65	867,65	0,00	
31/12/1995	AII6	1.2.2.02.05.99.999	Attrezzature n.a.c.	MARTELLO BOSCH GBW 5/40 - FLESSIBILE BOSCH GWS 10-125 - MAND. 449/95	702,38	702,38	0,00	
31/12/1995	AII6	1.2.2.02.12.99.999	Altri beni materiali diversi	BANCONE ENTRATA 215X70X100 - BANCONE GUARDAROBA 160X60X100 - MAND. 1044/95	2.914,37	2.914,37	0,00	
31/12/1996	AII6	1.2.2.02.05.99.999	Attrezzature n.a.c.	N. 4 CARRUCOLE CON SUPPORTO - N. 5 ESTINTORI POLVERE KG. 6 - MAND. 635-762-827/96	608,44	608,44	0,00	
31/12/1996	AII6	1.2.2.02.05.99.999	Attrezzature n.a.c.	ASPIRALIQUIDI CON BASE FUSTO ASP - N. 30 TAVOLETTE DIDATTICHE - TRAPANO E PORTAVITI - MAND. 153-155-274/96	572,00	572,00	0,00	
31/12/1996	AII6	1.2.2.02.05.99.999	Attrezzature n.a.c.	ASCIUGACAPELLI - PISCINA - MAND. 154-765/96	806,33	806,33	0,00	
31/12/1996	AII6	1.2.2.02.04.99.001	Impianti	PROGRAMMATORE IMPIANTO IRRIGAZIONE - IRRIGATORE 91 DR - MAND. 964/95 1127/96	721,83	721,83	0,00	
31/12/1996	AII9	1.2.2.02.03.99.001	Mobili e arredi n.a.c.	N. 2 ARMADI CON RIPIANI - MAND. 61/96	1.392,89	1.392,89	0,00	

31/12/1996	AII9	1.2.2.02.03.01.001	Mobili e arredi per ufficio	N. 2 TAVOLI ALLUNGABILI 160X80 - SUPPORTO PER PC 100X47X68 - MAND. 61-817/96	913,27	913,27	0,00	
31/12/1996	AII9	1.2.2.02.03.99.001	Mobili e arredi n.a.c.	LAVELLO 2 VASCHE INOX CM. 90 - SCOLAPIATTI CM. 90 - POLTRONA GRANDE - MAND. 61/96	641,65	641,65	0,00	
31/12/1996	AII9	1.2.2.02.03.99.001	Mobili e arredi n.a.c.	LIBRERIA CON ANTE - SCRIVANIA CM. 170 - N. 3 ATTACCAPANNI - MAND. 61/96	1.460,19	1.460,19	0,00	
31/12/1996	AII6	1.2.2.02.12.99.999	Altri beni materiali diversi	SERBATOIO LT. 5000 - MAND. 1103/96	1.807,60	1.807,60	0,00	
31/12/1996	AII9	1.2.2.02.03.01.001	Mobili e arredi per ufficio	ARCHIVI MOBILI SERIE CYBER - MAND. 1187/96	12.002,82	12.002,82	0,00	
31/12/1996	AII7	1.2.2.02.07.02.001	Postazioni di lavoro	PC M4-P90D CON MONITOR 15" - MAND. 364/96	3.029,90	3.029,90	0,00	
31/12/1996	AII7	1.2.2.02.07.99.999	Hardware n.a.c.	HUB 3C 8/P LINDBUILDER - SCHEDA RETE 3C - MODEM ESTERNO B&V - MODULI RAM - CD-ROM 4X NEC - MAND. 198/96	1.079,21	1.079,21	0,00	
31/12/1996	AII7	1.2.2.02.07.02.001	Postazioni di lavoro	N. 5 PC P75 CON MONITOR 15" - MAND. 198/96	13.256,57	13.256,57	0,00	
31/12/1996	AII7	1.2.2.02.07.03.001	Periferiche	STAMPANTE EPSON SQ 1170 - STAMPANTE HP LASER JET 4 PLUS - MAND. 198/96	1.623,70	1.623,70	0,00	
31/12/1996	A1C	1.2.1.03.07.01.001	Acquisto software	N. 3 KIT OFFICE PER WINDOWS 95 - MAND. 198/96	1.548,75	1.548,75	0,00	
31/12/1996	AII8	1.2.2.02.01.99.999	Mezzi di trasporto ad uso civile, di sicurezza e ordine pubblico n.a.c.	AUTOCARRO OZETA - MAND. 1186 1185/96	39.425,55	39.425,55	0,00	
31/12/1996	AII6	1.2.2.02.12.99.999	Altri beni materiali diversi	SALDO FORNITURA PALCO - MAND. 676/96	2.212,50	2.212,50	0,00	
31/12/1996	AII9	1.2.2.02.03.99.001	Mobili e arredi n.a.c.	N. 300 SEDIE IGNIFUGHE HELENE - MAND. 552/96	4.166,88	4.166,88	0,00	
31/12/1996	AII6	1.2.2.02.12.99.999	Altri beni materiali diversi	2° ACCONTO FORNITURA PALCO - MAND. 551/96	1.659,38	1.659,38	0,00	
31/12/1996	AII6	1.2.2.02.12.99.999	Altri beni materiali diversi	ACCONTO FORNITURA PALCO - MAND. 422/96	1.659,38	1.659,38	0,00	
31/12/1996	AII6	1.2.2.02.12.99.999	Altri beni materiali diversi	GAZEBO PER MANIFESTAZIONI - MAND. 570/96	6.514,59	6.514,59	0,00	
31/12/1997	AII7	1.2.2.02.07.05.001	Tablet e dispositivi di telefonia fissa e mobile	TELEFONO BRONDI ASSO - TELEFONO CELLULARE CON CUSTODIA - TIM 1161 TIMMY GSM - MAND. 728-1206/97	652,54	652,54	0,00	
31/12/1997	AII9	1.2.2.02.03.99.001	Mobili e arredi n.a.c.	MENSOLE - SCRIVANIA AGGREGABILE - MOBILETTO NERO - MAND. 818-928-1095/97	523,91	523,91	0,00	
31/12/1997	A1C	1.2.1.03.07.01.001	Acquisto software	SOTWARE RELAZIONE E CERTIFICATO CONTO CONSUNTIVO - NORTON ANTIVIRUS TRADE UP - MAND. 569-1017/97	605,20	605,20	0,00	
31/12/1997	AII9	1.2.2.02.03.99.001	Mobili e arredi n.a.c.	LETTINO DI SOCCORSO CON ARMADIETTO - N. 2 BACHECHE PER CHIAVI - BRACCIO PER MONITOR - MAND. 803-930-933/97	543,03	543,03	0,00	
31/12/1997	AII6	1.2.2.02.12.99.999	Altri beni materiali diversi	N. 10 PANCHINE CM. 190 - N. 3 CESTINI CIRCOLARI LAMIERA ZINCATA - MAND. 1009/97	1.057,08	1.057,08	0,00	
31/12/1997	A1C	1.2.1.03.07.01.001	Acquisto software	SOFTWARE ICI E TARSU - MAND. 1224/97	1.516,90	1.516,90	0,00	
31/12/1997	AII9	1.2.2.02.03.01.001	Mobili e arredi per ufficio	N. 19 POLTRONE DIREZIONALI - SALA CONSIGLIO - MAND. 922/97	4.458,19	4.458,19	0,00	
31/12/1997	AII9	1.2.2.02.03.01.001	Mobili e arredi per ufficio	TAVOLO RIUNIONI 165X325X72 - MAND. 910/97	1.206,30	1.206,30	0,00	
31/12/1997	AII6	1.2.2.02.04.99.001	Impianti	IMPIANTO VIDEOPROIEZIONE - SALA CONSIGLIO - MAND. 762 763/97	6.027,22	6.027,22	0,00	
31/12/1997	AII6	1.2.2.02.05.99.999	Attrezzature n.a.c.	PARETE ATTREZZATA DIVISORIA AD ANGOLO - RETI CALCIO E PALLAVOLO - 2 ASCIUGACAPELLI - MAND. 83-474-727/97	3.659,28	3.659,28	0,00	
31/12/1997	AII9	1.2.2.02.03.01.001	Mobili e arredi per ufficio	ARREDI PER PIANO UFFICI - EDIFICIO COMUNALE - MAND. 343 342/97	1.259,90	1.259,90	0,00	
31/12/1997	AII9	1.2.2.02.03.01.001	Mobili e arredi per ufficio	CASSETTIERA - TERMINALE STONDATA 45X80 - ANGOLO 90° AMBIDESTRO - MAND. 335/97	524,85	524,85	0,00	

31/12/1997	AII9	1.2.2.02.03.01.001	Mobili e arredi per ufficio	SCRIVANIA 180X80X72 - SCRIVANIA 160X80X72 - POLTRONA DIREZIONALE - MAND. 335-1203/97	775,24	775,24	0,00	
31/12/1997	AII6	1.2.2.02.05.99.999	Attrezzature n.a.c.	MARTELLONE PNEUMATICO - MAND. 566/97	2.784,06	2.784,06	0,00	
31/12/1997	AII8	1.2.2.02.01.99.999	Mezzi di trasporto ad uso civile, di sicurezza e ordine pubblico n.a.c.	FRESA PER NEVE - LAMA RASCHIANTE MORSELLI - ASPIRALIQUIDI ASP JUNIOR - MAND. 337-482-1219/97	1.968,67	1.968,67	0,00	
31/12/1997	AII6	1.2.2.02.04.99.001	Impianti	IMPIANTO AMPLIFICAZIONE PER TENDONE - AMPLIFICATORE DB MIX MS 820B N. 2 RADIOMICROFONI N. 6 CASSE 2 VIE DB MOBIL RACK - MAND. 760/97	5.159,40	5.159,40	0,00	
31/12/1998	AII8	1.2.2.02.01.99.999	Mezzi di trasporto ad uso civile, di sicurezza e ordine pubblico n.a.c.	TRATTORINO CON ASSALE POSTERIORE E SOLLEVATORE IDRAULICO PIATTO - PLAY GREEN - MAND. 713/98	9.915,97	9.915,97	0,00	
31/12/1998	AII8	1.2.2.02.01.99.999	Mezzi di trasporto ad uso civile, di sicurezza e ordine pubblico n.a.c.	AUTOVETTURA FIAT PANDA - MAND. 568/98	6.197,48	6.197,48	0,00	
31/12/1998	AII9	1.2.2.02.03.01.001	Mobili e arredi per ufficio	SCRIVANIA 120X80 - SCRIVANIA 160X80 - RACCORDO 90° 80X80 - CASSETTIERA 3 CASSETTI - MAND. 88/98	629,95	629,95	0,00	
31/12/1999	AII6	1.2.2.02.05.99.999	Attrezzature n.a.c.	CONDIZIONATORE DE LONGHI - MAND. 642/99	826,12	826,12	0,00	
31/12/1999	AII7	1.2.2.02.07.05.001	Tablet e dispositivi di telefonia fissa e mobile	TELEFONO SKP H.EURO DISPALY - TELEFONO CELLULARE SONY CMD 2000 - TELEFONO CELLULARE MOTOROLA M 3688 - MAND. 85-377/98	1.068,20	1.068,20	0,00	
31/12/1999	AII9	1.2.2.02.03.99.001	Mobili e arredi n.a.c.	MOBILE PORTA CARTE E ATTREZZI VARI - SCUOLA ELEMENTARE - MAND. 891/99	881,59	881,59	0,00	
31/12/1999	AII9	1.2.2.02.03.99.001	Mobili e arredi n.a.c.	SABBIERA - SCUOLA ELEMENTARE - MAND. 967/99	588,76	588,76	0,00	
31/12/1999	AII6	1.2.2.02.05.99.999	Attrezzature n.a.c.	TELO ISOTERMICO E AVVOGLITORE MOBILE PER PISCINA PICCOLA - MAND. 266/99	892,44	892,44	0,00	
31/12/1999	AII9	1.2.2.02.03.99.001	Mobili e arredi n.a.c.	N. 10 LETTINI PER PISCINA - CAPANNINA CONCHIGLIA CON TELAIO - MAND. 545-1063/99	545,89	545,89	0,00	
31/12/1999	AII6	1.2.2.02.05.99.999	Attrezzature n.a.c.	N. 12 ASCIUGACAPELLI - MAND. 792/99	946,73	946,73	0,00	
31/12/1999	AII7	1.2.2.02.06.01.001	Macchine per ufficio	FOTOCOPIATRICE DEVELOP D4050 - MAND. 154/99	5.825,63	5.825,63	0,00	
31/12/1999	AII9	1.2.2.02.03.99.001	Mobili e arredi n.a.c.	N. 3 MOBILI 2 ANTE - SPECCHIO 120X60H - MAND. 115-249/99	755,47	755,47	0,00	
31/12/1999	AII9	1.2.2.02.03.99.001	Mobili e arredi n.a.c.	N. 2 MOBILI 2 ANTE - MAND. 249/99	676,77	676,77	0,00	
31/12/1999	AII9	1.2.2.02.03.99.001	Mobili e arredi n.a.c.	N. 11 MOBILI 1 ANTA - MAND. 249/99	2.447,39	2.447,39	0,00	
31/12/1999	AII9	1.2.2.02.03.99.001	Mobili e arredi n.a.c.	N. 11 MOBILI 1 ANTA - SENZA ANTA DESTRA - MAND. 249/99	1.602,05	1.602,05	0,00	
31/12/1999	AII9	1.2.2.02.03.99.001	Mobili e arredi n.a.c.	MOBILE 2 ANTE SENZA ANTA DESTRA - TOP MOBILI E SCHIENALI FINTI - MOBILE A GIORNO TARGET CON TOP - MAND. 249/99	791,42	791,42	0,00	
31/12/1999	AII7	1.2.2.02.07.99.999	Hardware n.a.c.	NOTEBOOK GEO - MAND. 495/99	2.576,91	2.576,91	0,00	
31/12/1999	AII9	1.2.2.02.03.99.001	Mobili e arredi n.a.c.	MOBILI - ALLESTIMENTO SALA SOCIALE - MAND. 586/99	1.032,91	1.032,91	0,00	
31/12/1999	AII7	1.2.2.02.07.99.999	Hardware n.a.c.	GRUPPO DI CONTINUITA' UPS HTX 3000 - MAND. 673/99	1.911,92	1.911,92	0,00	
31/12/1999	AII6	1.2.2.02.05.99.999	Attrezzature n.a.c.	CAROTATRICE - MAND. 152/99	4.028,36	4.028,36	0,00	
31/12/1999	AII6	1.2.2.02.05.99.999	Attrezzature n.a.c.	IDROPULITRICE - MAND. 492/99	2.107,14	2.107,14	0,00	
31/12/2000	AII6	1.2.2.02.12.99.999	Altri beni materiali diversi	SEGNALETICA VERTICALE - MAND. 720-1127-1128/00	1.971,42	1.971,42	0,00	
31/12/2000	AII6	1.2.2.02.05.99.999	Attrezzature n.a.c.	FRIGO LAVASTOVIGLIE TAVOLI ACCIAIO - BAR CENTRO PROMEGHIN	2.551,50	2.551,50	0,00	
31/12/2000	AII6	1.2.2.02.05.99.999	Attrezzature n.a.c.	SOFFIATORE KAAZ - MACCHINA TRACCIALINEE MOD. A/2 - MAND. 719-1317/00	1.606,70	1.606,70	0,00	

31/12/2010	AII9	1.2.2.02.03.99.001	Mobili e arredi n.a.c.	TAVOLO LAVORO CON VASCA - TAVOLO LAVORO - CARRETTO PER VIVANDE - BAR CENTRO PROMEGHIN - MAND. 793/00	731,30	731,30	0,00	
31/12/2000	AII6	1.2.2.02.05.99.999	Attrezzature n.a.c.	LAVABICCHIERI COMENDA - MAND. 792/00	1.475,00	1.475,00	0,00	
31/12/2000	AII6	1.2.2.02.12.99.999	Altri beni materiali diversi	PANCA LARICE PER FIORIERA - MAND. 1140/00	1.084,56	1.084,56	0,00	
31/12/2000	AII6	1.2.2.02.05.99.999	Attrezzature n.a.c.	CORPI ILLUMINANTI - BAR CENTRO PROMEGHIN - MAND. 811/00	2.012,69	2.012,69	0,00	
31/12/2000	AII9	1.2.2.02.03.99.001	Mobili e arredi n.a.c.	ARREDO ED ATTREZZATURE - BAR CENTRO PROMEGHIN - MAND. 628-806-807/00	55.157,10	55.157,10	0,00	
31/12/2000	AII9	1.2.2.02.03.99.001	Mobili e arredi n.a.c.	N. 263 POLTRONE - TEATRO - ACCONTO 35% - MAND. 1350/00	28.181,19	28.181,19	0,00	
31/12/2000	AII9	1.2.2.02.03.99.001	Mobili e arredi n.a.c.	N. 263 POLTRONE - TEATRO - ACCONTO 30% - MAND. 341/00	24.154,69	24.154,69	0,00	
31/12/2000	AII6	1.2.2.02.12.99.999	Altri beni materiali diversi	N. 5 FONTANE IN PIETRA CALCAREA - MAND. 125/00	9.296,22	9.296,22	0,00	
31/12/2001	AII7	1.2.2.02.07.03.001	Periferiche	STAMPANTE LASER HP 1100 - HP SURESTORE T20XAI - MAND. 21-225/01	1.201,69	1.201,69	0,00	
31/12/2001	AII7	1.2.2.02.07.02.001	Postazioni di lavoro	N. 7 PC OLIDATA - MAND. 370-371/01	6.490,00	6.490,00	0,00	
31/12/2001	AII7	1.2.2.02.07.99.999	Hardware n.a.c.	NOTEBOOK ACER TM 200T - 1 DVD 8X - 1 PRINTER SERVER HP EX300 - MAND. 370-371/01	2.277,57	2.277,57	0,00	
31/12/2001	AII7	1.2.2.02.07.03.001	Periferiche	N. 7 MONITOR SONY CPD E100P - MAND. 370-371/01	1.991,25	1.991,25	0,00	
31/12/2001	A1C	1.2.1.03.07.01.001	Acquisto software	N. 7 AGGIORNAMENTI OFFICE 2000 - MAND. 370-371/01	1.496,69	1.496,69	0,00	
31/12/2001	A1C	1.2.1.03.07.01.001	Acquisto software	N. 7 AGGIORNAMENTI WINDOWS 2000 PROFESSIONAL - MAND. 370-371/01	1.409,93	1.409,93	0,00	
31/12/2001	AII6	1.2.2.02.05.99.999	Attrezzature n.a.c.	CORPI ILLUMINANTI - UFFICIO TECNICO - MAND 249/01	2.087,02	2.087,02	0,00	
31/12/2001	AII6	1.2.2.02.05.99.999	Attrezzature n.a.c.	SEGNALETICA LUMINOSA - MAND. 214/01	1.983,19	1.983,19	0,00	
31/12/2001	AII9	1.2.2.02.03.99.001	Mobili e arredi n.a.c.	RETI PER PORTE CALCETTO - MAND. 534/01	805,67	805,67	0,00	
31/12/2001	AII6	1.2.2.02.12.99.999	Altri beni materiali diversi	BANCONE - TEATRO - MAND. 520/01	532,98	532,98	0,00	
31/12/2001	AII6	1.2.2.02.05.99.999	Attrezzature n.a.c.	SEGNALETICA INTERNA - MUNICIPIO - MAND. 514/01	2.184,61	2.184,61	0,00	
31/12/2001	AII6	1.2.2.02.05.99.999	Attrezzature n.a.c.	CORPI ILLUMINANTI - TEATRO - MAND. 513/01	33.110,62	33.110,62	0,00	
31/12/2001	AII6	1.2.2.02.04.99.001	Impianti	IMPIANTO AUDIO E VIDEO CON VIDEOPROIEZIONE, LUCI, SIPARIO, SCHERMO, TENDAGGI ED ARREDI - TEATRO - A CORPO - MAND. 494/01	59.103,45	59.103,45	0,00	
31/12/2001	AII9	1.2.2.02.03.99.001	Mobili e arredi n.a.c.	263 POLTRONE - TEATRO - SALDO - MAND. 492/01	28.183,05	28.183,05	0,00	
31/12/2001	AII6	1.2.2.02.05.99.999	Attrezzature n.a.c.	POMPA RICICLO ACQUA CALDA SANITARIA - MAND. 420/01	743,70	743,70	0,00	
31/12/2001	A1C	1.2.1.03.07.01.001	Acquisto software	N. 2 PROGRAMMI RISULSOFT - MAND. 637-638-1100/01	681,72	681,72	0,00	
31/12/2001	AII9	1.2.2.02.03.01.001	Mobili e arredi per ufficio	N. 15 SEDIE FISSE - SALA GIUNTA - MAND. 696/01	1.254,99	1.254,99	0,00	
31/12/2001	AII9	1.2.2.02.03.01.001	Mobili e arredi per ufficio	TAVOLO PER RIUNIONI 280X118X73 - SALA GIUNTA - MAND. 696/01	843,17	843,17	0,00	
31/12/2001	AII9	1.2.2.02.03.99.001	Mobili e arredi n.a.c.	N. 2 CONTENITORI 90X41.5X194.5 - SALA GIUNTA - MAND. 696/01	996,56	996,56	0,00	
31/12/2001	AII9	1.2.2.02.03.01.001	Mobili e arredi per ufficio	ARMADIO - 1 SCRIVANIA - SALA GIUNTA - MAND. 696/01	766,94	766,94	0,00	
31/12/2001	AII9	1.2.2.02.03.01.001	Mobili e arredi per ufficio	CASSETTIERA - 1 PANNELLO FRONTALE - 1 FRIGO LT. 50 - SALA GIUNTA - MAND. 696/01	762,29	762,29	0,00	
31/12/2001	AII6	1.2.2.02.05.99.999	Attrezzature n.a.c.	PLAFONIERE - EDIFICIO PLURIUSO - MAND. 958/01	629,42	629,42	0,00	
31/12/2001	AII9	1.2.2.02.03.01.001	Mobili e arredi per ufficio	POSTAZIONE OPERATIVA - UFFICIO RAGIONERIA - MAND. 956/01	1.735,30	1.735,30	0,00	
31/12/2001	AII6	1.2.2.02.05.99.999	Attrezzature n.a.c.	PULITORE DOLPHIN DINAMIC 3002 - PISCINA - MAND. 955/01	3.092,54	3.092,54	0,00	
31/12/2001	AII6	1.2.2.02.04.99.001	Impianti	BARRIERA AUTOMATICA A CATENA - BAR CENTRO PROMEGHIN - MAND 954/01	2.301,75	2.301,75	0,00	

31/12/2001	AII6	1.2.2.02.05.99.999	Attrezzature n.a.c.	PROIETTORE LEICA P600 - TEATRO - MAND. 930/01	761,77	761,77	0,00	
31/12/2001	AII9	1.2.2.02.03.99.001	Mobili e arredi n.a.c.	TENDE DA SOLE - MAND. 921/01	900,87	900,87	0,00	
31/12/2001	AII6	1.2.2.02.04.99.001	Impianti	IMPIANTO AUDIO/VIDEO - TEATRO - MAND. 1149/01	41.238,05	41.238,05	0,00	
31/12/2001	AII9	1.2.2.02.03.99.001	Mobili e arredi n.a.c.	MOBILE REGIA - TEATRO - MAND. 1131/01	966,81	966,81	0,00	
31/12/2001	AII6	1.2.2.02.12.99.999	Altri beni materiali diversi	N. 7 CORNICI PER PIANO EVACUAZIONE TEATRO - MAND. 1126/01	524,93	524,93	0,00	
31/12/2001	AII9	1.2.2.02.03.01.001	Mobili e arredi per ufficio	PORTE INTERNE - MUNICIPIO - MAND. 1120-1121/01	1.462,61	1.462,61	0,00	
31/12/2002	AII7	1.2.2.02.07.03.001	Periferiche	STAMPANTE HP PHOTOSMART 120 - ANTIVIRUS NAV CORP EDITION 7.6 PER SRV	862,80	862,80	0,00	
31/12/2002	AII9	1.2.2.02.07.01.001	Server	SERVER PL ML360T G2 CON MONITOR S720 17" E WINDOWS 2000 E 5 LICENZE CLIENT	5.109,00	5.109,00	0,00	
31/12/2002	AII7	1.2.2.02.07.03.001	Periferiche	STAMPANTE DESKJET 1120C - PRINT SERVER ETHERNET - STAMPANTE EPSON FX-1180 - MONITRO LCD TFT 15" - MONITOR 19" MULTYSYNC	2.077,20	2.077,20	0,00	
31/12/2002	AII6	1.2.2.02.05.99.999	Attrezzature n.a.c.	TOSAERBA FERRARI BCS FOX 30MT	20.100,00	20.100,00	0,00	
31/12/2002	AII6	1.2.2.02.12.99.999	Altri beni materiali diversi	PATTINO A REMI BAYLIFE COMPLETO	1.735,20	1.735,20	0,00	
31/12/2002	AII9	1.2.2.02.03.99.001	Mobili e arredi n.a.c.	SCALA DI RISALITA 250X100 - N.2 GIOCHI A MOLLA - N.3 SEGGIOLINI IN GOMMA PER ALTALENA	1.195,37	1.195,37	0,00	
31/12/2002	AII6	1.2.2.02.05.99.999	Attrezzature n.a.c.	SCOPA ELETTRICA SPEEDY COMPLETA	437,18	437,18	0,00	
31/12/2002	AII7	1.2.2.02.07.03.001	Periferiche	STAMPANTE LASER 1200	476,40	476,40	0,00	
31/12/2002	AII9	1.2.2.02.03.99.001	Mobili e arredi n.a.c.	MOBILE SOTTOSCALA SU MISURA	2.416,80	2.416,80	0,00	
31/12/2002	AII6	1.2.2.02.12.99.999	Altri beni materiali diversi	STRUTTURA DA ADIBIRE A BIGLIETTERIA - ARMADIO GUARDAROBA ZINCATO	10.659,67	10.659,67	0,00	
31/12/2002	AII7	1.2.2.02.07.99.999	Hardware n.a.c.	TERMINALE RILEVAZIONE PRESENZE	3.052,22	3.052,22	0,00	
31/12/2002	AII9	1.2.2.02.03.99.001	Mobili e arredi n.a.c.	TENDE VARIE IN VELLUTO COMPLETE DI MOTORIZZAZIONE	3.346,64	3.346,64	0,00	
31/12/2002	AII8	1.2.2.02.01.99.999	Mezzi di trasporto ad uso civile, di sicurezza e ordine pubblico n.a.c.	RIPARAZIONE AUTOCARRO OZ 120	247,22	247,22	0,00	
31/12/2002	AII9	1.2.2.02.03.99.001	Mobili e arredi n.a.c.	N.15 PANCHINE AL COLLE CON SCHIENALE - N.10 PANCHINE AL COLLE SENZA SCHIENALE - PANCA CON TAVOLO	5.316,00	5.316,00	0,00	
31/12/2002	AII7	1.2.2.02.07.03.001	Periferiche	N.3 MONITOR 17" SONY	669,33	669,33	0,00	
31/12/2003	AII8	1.2.2.02.01.99.999	Mezzi di trasporto ad uso civile, di sicurezza e ordine pubblico n.a.c.	RIPARAIONE MEZZO MECCANICO COMUNALE	18.899,02	18.899,02	0,00	
31/12/2003	AII6	1.2.2.02.05.99.999	Attrezzature n.a.c.	PHON VORTICE E PHON VAMA PER PISCINA COMUNALE	1.156,80	1.156,80	0,00	
31/12/2003	AII7	1.2.2.02.07.05.001	Tablet e dispositivi di telefonia fissa e mobile	CELLULARE GSM 3330 TIM	185,00	185,00	0,00	
31/12/2003	AII9	1.2.2.02.03.99.001	Mobili e arredi n.a.c.	MENSOLE E PANNELLI PER TEATRO	458,40	458,40	0,00	
31/12/2003	AII7	1.2.2.02.07.03.001	Periferiche	MONITOR 17" NEC N. 5 KIT CORDLESS LOGITECH	1.020,00	1.020,00	0,00	
31/12/2003	AII7	1.2.2.02.06.01.001	Macchine per ufficio	FAX LASER CANON L290	504,00	504,00	0,00	
31/12/2003	AII6	1.2.2.02.05.99.999	Attrezzature n.a.c.	ELETTROPOMPA SOMMERSA	1.977,60	1.977,60	0,00	
31/12/2003	AII6	1.2.2.02.05.99.999	Attrezzature n.a.c.	CONDIZIONATORE INVERTER M5062H	4.080,00	4.080,00	0,00	
31/12/2003	A1C	1.2.1.03.07.01.001	Acquisto software	PROGRAMMA RISULSOFT COMUNI	297,60	297,60	0,00	
31/12/2003	AII9	1.2.2.02.03.99.001	Mobili e arredi n.a.c.	CABINA ELETTORALE	363,60	363,60	0,00	
31/12/2003	A1C	1.2.1.03.07.01.001	Acquisto software	PROGRAMMI ASCOTWEB CONTABILITA' FINANZIARIA E GENER	6.600,30	6.600,30	0,00	
31/12/2003	AII6	1.2.2.02.05.99.999	Attrezzature n.a.c.	LEVIGATRICE A NASTRO AEG HBS 65	182,60	182,60	0,00	

31/12/2003	AII9	1.2.2.02.03.99.001	Mobili e arredi n.a.c.	N.2 PANCHINA ALLUMINIO MT 1 - N.10 PANCHINE ALLUMINIO MT.2	2.243,98	2.243,98	0,00	
31/12/2003	AII8	1.2.2.02.01.99.999	Mezzi di trasporto ad uso civile, di sicurezza e ordine pubblico n.a.c.	RIPARAZIONE AUTOCARRO OZ 120	609,23	609,23	0,00	
31/12/2003	AII6	1.2.2.02.12.99.999	Altri beni materiali diversi	N. 42 TARGHE 13X18	1.269,00	1.269,00	0,00	
31/12/2004	A1C	1.2.1.03.07.01.001	Acquisto software	SOFTWARE ASCOTWEB DEMOGRAFICO STATO CIVILE - ASCOT WEB CONTABILITA' - ASCOT WEB PROTOCOLLO	4.863,60	4.863,60	0,00	
31/12/2004	AII9	1.2.2.02.03.01.001	Mobili e arredi per ufficio	N.6 TAVOLI DVO BULL2 - N.14 SEDUTE OPERATIVE SITLAND	3.288,00	3.288,00	0,00	
31/12/2004	AII9	1.2.2.02.03.99.001	Mobili e arredi n.a.c.	BACHECA METALLICA	464,81	464,81	0,00	
31/12/2004	AII6	1.2.2.02.12.99.999	Altri beni materiali diversi	STENDARDO 70X100 CON SCRITTA "TEATRO COMUNALE"	810,40	810,40	0,00	
31/12/2004	AII9	1.2.2.02.03.99.001	Mobili e arredi n.a.c.	N.36 ARMADIETTO SERIE "FITNESS" DOPPIO - N.3 ARMADIETTO SERIE "FITNESS" SINGOLO	3.762,00	3.762,00	0,00	
31/12/2004	AII6	1.2.2.02.12.99.999	Altri beni materiali diversi	PANNELLI PER SEDUTE BAR	2.100,00	2.100,00	0,00	
31/12/2004	AII8	1.2.2.02.01.99.999	Mezzi di trasporto ad uso civile, di sicurezza e ordine pubblico n.a.c.	LAVORI ESEGUITI SU AUTOCARRO OZ 120	1.332,24	1.332,24	0,00	
31/12/2004	A1C	1.2.1.03.07.01.001	Acquisto software	SW CERT BILANCIO - SW REL RENDICONTO -SW VERTIFICATO AL BILANCIO DI PREVISIONE"	639,60	639,60	0,00	
31/12/2004	AII9	1.2.2.02.03.99.001	Mobili e arredi n.a.c.	N.4 PANCHINE COLLE C/SCHIENALE E MATERIALE VARIO PER ESTERNO	2.430,96	2.430,96	0,00	
31/12/2004	AII9	1.2.2.02.03.99.001	Mobili e arredi n.a.c.	N.2 PANCHE ALLENAT	2.096,40	2.096,40	0,00	
31/12/2004	AII7	1.2.2.02.07.03.001	Periferiche	STAMPANTE HP LASERJET 1300 - MONITOR ACER AL 1721 TFT	934,00	934,00	0,00	
31/12/2004	AII6	1.2.2.02.05.99.999	Attrezzature n.a.c.	TOSAERBA PROF.OREC GXV 160	950,00	950,00	0,00	
31/12/2004	AII9	1.2.2.02.03.99.001	Mobili e arredi n.a.c.	N.4 TAVOLI CARMEN - N.16 SEDIE BLIES - N.10 LETTINI RESINA - N.6 POLTRONE ANDALUSIA - N.4 BASI PER OMBRELLONE	828,40	828,40	0,00	
31/12/2004	AII9	1.2.2.02.03.99.001	Mobili e arredi n.a.c.	CONTENITORE PER PALLONI - TABELLONI ARTISPORT - CANESTRI ARTISPORT	1.027,28	1.027,28	0,00	
31/12/2004	AII9	1.2.2.02.03.99.001	Mobili e arredi n.a.c.	MATERASSO MONOBL	120,00	120,00	0,00	
31/12/2004	AII6	1.2.2.02.05.99.999	Attrezzature n.a.c.	GRUPPO ELETTR ATLAS	518,40	518,40	0,00	
31/12/2004	AII6	1.2.2.02.05.99.999	Attrezzature n.a.c.	ASCIUGACAPELLI DA PARETE 700W	801,54	801,54	0,00	
31/12/2004	AII6	1.2.2.02.12.99.999	Altri beni materiali diversi	TORRETTA SALVATAGGIO COMPLETA	2.328,00	2.328,00	0,00	
31/12/2005	AII6	1.2.2.02.12.99.999	Altri beni materiali diversi	STRUTTURA IN FERRO PER TENDONE	876,00	876,00	0,00	
31/12/2005	AII9	1.2.2.02.03.99.001	Mobili e arredi n.a.c.	N.20 PANCHINE PER ESTERNO	4.440,00	4.440,00	0,00	
31/12/2005	A1C	1.2.1.03.07.01.001	Acquisto software	SOFTWA CERTIFICATO AL CONTO DI BILANCIO 2005 - RELAZIONE PREVISIONALE - MODULO AGGIUNTIVO ASCOT WEB - CERTIFICATO AL BILANCIO 2005 - SOFW RELA.REND GEST.2004	1.344,00	1.344,00	0,00	
31/12/2005	AII6	1.2.2.02.12.99.999	Altri beni materiali diversi	N.15 BIDONI IMMOMD. LT 80	265,86	265,86	0,00	
31/12/2005	AII6	1.2.2.02.05.99.999	Attrezzature n.a.c.	SCALA PER LOCULI	261,60	261,60	0,00	
31/12/2005	AII9	1.2.2.02.03.99.001	Mobili e arredi n.a.c.	PARETE DIVISORIA	1.984,80	1.984,80	0,00	
31/12/2005	AII9	1.2.2.02.03.99.001	Mobili e arredi n.a.c.	FORNITURA N.10 GRUPPI PANCHE E TAVOLI IN FERRO	7.684,80	7.684,80	0,00	
31/12/2005	AII6	1.2.2.02.04.99.001	Impianti	IMPIANTO TELEFONICO "BUSINESS"	5.388,00	5.388,00	0,00	
31/12/2005	AII9	1.2.2.02.03.99.001	Mobili e arredi n.a.c.	N.13 BACHECHE IN LEGNO	4.404,00	4.404,00	0,00	
31/12/2005	AII9	1.2.2.02.03.99.001	Mobili e arredi n.a.c.	N.20 PANCHINE PER ESTERNO	4.440,00	4.440,00	0,00	
31/12/2005	AII7	1.2.2.02.07.99.999	Hardware n.a.c.	SWITCH 8PORTE SOHO 10/100MBPS	99,60	99,60	0,00	

31/12/2005	AII7	1.2.2.02.06.01.001	Macchine per ufficio	COPIATRICE DIGITALE RICOH AFICIO 2045E	5.040,00	5.040,00	0,00	
31/12/2005	AII7	1.2.2.02.07.02.001	Postazioni di lavoro	N.3 PC OLIDATA - MONITOR 17" TFT	2.353,20	2.353,20	0,00	
31/12/2005	AII8	1.2.2.02.01.99.999	Mezzi di trasporto ad uso civile, di sicurezza e ordine pubblico n.a.c.	SPARGISALE KA 2000	14.396,40	14.396,40	0,00	
31/12/2005	AII7	1.2.2.02.07.03.001	Periferiche	STAMPANTE AGHI LQ-630S	479,40	479,40	0,00	
31/12/2005	AII7	1.2.2.02.06.01.001	Macchine per ufficio	DISTRUGGI DOCUMENTI INTIMUS 302L STRISCE	612,00	612,00	0,00	
31/12/2005	AII9	1.2.2.02.03.99.001	Mobili e arredi n.a.c.	N.5 LAVAGNE A LIBRO TIPO SALISCENDI - N.2 LAVAGNE FISSA A MURO 200X100	7.223,34	7.223,34	0,00	
31/12/2005	AII9	1.2.2.02.03.99.001	Mobili e arredi n.a.c.	N.15 SEDIE BLUES VERDE - N.3 TAVOLI ORLANDO	310,20	310,20	0,00	
31/12/2006	AII7	1.2.2.02.07.03.001	Periferiche	STAMPANTE AD AGHI EPSON LQ630S	0,00	0,00	0,00	
31/12/2006	AII6	1.2.2.02.04.99.001	Impianti	N. 8 TERMOSTATO ELETTRONICO PERRY	689,28	689,28	0,00	
31/12/2006	AII8	1.2.2.02.01.99.999	Mezzi di trasporto ad uso civile, di sicurezza e ordine pubblico n.a.c.	SPARGISALE KA 2000	14.396,40	14.396,40	0,00	
31/12/2006	AII8	1.2.2.02.01.99.999	Mezzi di trasporto ad uso civile, di sicurezza e ordine pubblico n.a.c.	AUTOVATTURA SUZUKY JIMMY	15.500,00	15.500,00	0,00	
31/12/2006	AII6	1.2.2.02.05.99.999	Attrezzature n.a.c.	GRUPPO ELETTROGENO TRIFASE	8.895,60	8.895,60	0,00	
31/12/2006	AII6	1.2.2.02.04.99.001	Impianti	N. 5 CONTATORI DI CALORE	1.780,08	1.780,08	0,00	
31/12/2006	AII6	1.2.2.02.04.99.001	Impianti	CONTATORE DI CALORE	417,38	417,38	0,00	
31/12/2006	AII6	1.2.2.02.04.99.001	Impianti	CONTATORE DOMUS - LAVATOIO JOLLY	542,30	542,30	0,00	
31/12/2006	AII6	1.2.2.02.04.99.001	Impianti	N. 11 CONTATORI DOMUS - POMPA STAR	552,31	552,31	0,00	
31/12/2006	AII7	1.2.2.02.07.99.999	Hardware n.a.c.	NOTEBOOK ASUS	1.518,00	1.518,00	0,00	
31/12/2006	AII6	1.2.2.02.05.99.999	Attrezzature n.a.c.	ELETTROPOMPA SERENA	566,51	566,51	0,00	
31/12/2006	AII6	1.2.2.02.12.99.999	Altri beni materiali diversi	CESTINO PORTARIFIUTI	1.260,00	1.260,00	0,00	
31/12/2006	AII6	1.2.2.02.05.99.999	Attrezzature n.a.c.	N. 2 TELEVISORI MIVAR - SINTONIZZATORE RCF	1.648,00	1.648,00	0,00	
31/12/2006	AII6	1.2.2.02.12.99.999	Altri beni materiali diversi	N. 9 CILINDRI INTESSUTO PVC ROSSO	810,00	810,00	0,00	
31/12/2006	AII7	1.2.2.02.06.01.001	Macchine per ufficio	FOTOCOPIATRICE DIGITALE RICOH AFICIO	2.520,00	2.520,00	0,00	
31/12/2006	AII9	1.2.2.02.03.99.001	Mobili e arredi n.a.c.	N. 4 BACHECHE IN PROFILO DI ALLUMINIO	2.016,00	2.016,00	0,00	
31/12/2006	AII6	1.2.2.02.05.99.999	Attrezzature n.a.c.	GRUPPO DI CONTINUITA' - ELETTROPOMPA	401,05	401,05	0,00	
31/12/2006	AII6	1.2.2.02.12.99.999	Altri beni materiali diversi	SEGNALETICA E CARTELLI	822,82	822,82	0,00	
31/12/2006	AII9	1.2.2.02.03.99.001	Mobili e arredi n.a.c.	N. 4 TABELLONI ELETTORALI COMPLETI	917,33	917,33	0,00	
31/12/2006	AII6	1.2.2.02.05.99.999	Attrezzature n.a.c.	CLORIMETRO	696,96	696,96	0,00	
31/12/2006	AII6	1.2.2.02.12.99.999	Altri beni materiali diversi	PORTA PER CAMPO CALCIO	1.200,00	1.200,00	0,00	
31/12/2006	AII6	1.2.2.02.12.99.999	Altri beni materiali diversi	N. 2 ZERBINI IN ALLUMINIO	3.348,00	3.348,00	0,00	
31/12/2006	AII7	1.2.2.02.06.01.001	Macchine per ufficio	MPODULO PRINTER SCANNER	420,00	420,00	0,00	
31/12/2006	AII6	1.2.2.02.12.99.999	Altri beni materiali diversi	MINI PLAZA BANDE ORO ANTINCENDIO	12.000,00	12.000,00	0,00	
31/12/2006	AII7	1.2.2.02.07.99.999	Hardware n.a.c.	SWITCH 24 PORTE - PC ACTIVA A200	1.200,00	1.200,00	0,00	
31/12/2006	AII6	1.2.2.02.12.99.999	Altri beni materiali diversi	CARTELLI PERICOLO - BILANCIA PESALETTERE	403,33	403,33	0,00	
31/12/2006	AII6	1.2.2.02.04.99.001	Impianti	CONTATORE DOMUS - N. 2 CHIUSINI - CENTRALINA IRRIGAZIONE	638,68	638,68	0,00	
31/12/2006	AII6	1.2.2.02.05.99.999	Attrezzature n.a.c.	FORNITURA ESTINTORI	563,28	563,28	0,00	
31/12/2006	AII6	1.2.2.02.05.99.999	Attrezzature n.a.c.	IMPIANTO BEACH VOLLEY COMPLETO	1.105,30	1.105,30	0,00	
31/12/2007	AII6	1.2.2.02.12.99.999	Altri beni materiali diversi	PLANCIA PORTA MANIFESTI	756,00	756,00	0,00	

31/12/2007	AII6	1.2.2.02.12.99.999	Altri beni materiali diversi	CONTENITORE PER GRUPPO MISURA	451,20	451,20	0,00	
31/12/2007	AII6	1.2.2.02.12.99.999	Altri beni materiali diversi	COPERTURA COREX ECO	819,37	819,37	0,00	
31/12/2007	AII6	1.2.2.02.12.99.999	Altri beni materiali diversi	TAVOLE PER FISSAGGIO VESTITI CORNICI IN ABETE	1.992,00	1.992,00	0,00	
31/12/2007	AII6	1.2.2.02.05.99.999	Attrezzature n.a.c.	CALDAIA E BOLLITORE	7.668,00	7.668,00	0,00	
31/12/2007	AII6	1.2.2.02.12.99.999	Altri beni materiali diversi	COPPIA RETI REGOLAMENTARI	576,00	576,00	0,00	
31/12/2007	A1C	1.2.1.03.07.01.001	Acquisto software	PROGRAMMA GISCOM CDU	4.164,00	4.164,00	0,00	
31/12/2007	AII9	1.2.2.02.03.99.001	Mobili e arredi n.a.c.	TENDE A PLISSE'	288,00	288,00	0,00	
31/12/2007	AII6	1.2.2.02.05.99.999	Attrezzature n.a.c.	TELECAMERA COLORI COMPLETA	1.560,00	1.560,00	0,00	
31/12/2007	AII6	1.2.2.02.05.99.999	Attrezzature n.a.c.	FILTRI ARIA	288,00	288,00	0,00	
31/12/2007	AII9	1.2.2.02.03.99.001	Mobili e arredi n.a.c.	GIOCO: COMBINAZIONE FANTASIA E RETE DI ARRAMPICATA	9.160,80	9.160,80	0,00	
31/12/2007	AII6	1.2.2.02.12.99.999	Altri beni materiali diversi	RIVESTIMENTO PER PANCA	282,00	282,00	0,00	
31/12/2007	AII6	1.2.2.02.05.99.999	Attrezzature n.a.c.	LAVABICCHIERI ARISTARCO	1.860,00	1.860,00	0,00	
31/12/2007	AII6	1.2.2.02.05.99.999	Attrezzature n.a.c.	FRIGO 2 ANTE	290,00	290,00	0,00	
31/12/2007	AII6	1.2.2.02.05.99.999	Attrezzature n.a.c.	MOTORINO AVVIAMENTO	550,80	550,80	0,00	
31/12/2007	AII6	1.2.2.02.12.99.999	Altri beni materiali diversi	BILA PER NEONATI CON ALTIMETRO	367,20	367,20	0,00	
31/12/2007	AII6	1.2.2.02.12.99.999	Altri beni materiali diversi	SET BOCCE	771,60	771,60	0,00	
31/12/2007	AII9	1.2.2.02.03.99.001	Mobili e arredi n.a.c.	TENDA DA SOLE	3.761,10	3.761,10	0,00	
31/12/2007	AII6	1.2.2.02.04.99.001	Impianti	IMPIANTO IRRIGAZIONE	1.643,04	1.643,04	0,00	
31/12/2007	AII9	1.2.2.02.03.01.001	Mobili e arredi per ufficio	POLTRONA ERGONOMICA	716,88	716,88	0,00	
31/12/2007	AII8	1.2.2.02.01.99.999	Mezzi di trasporto ad uso civile, di sicurezza e ordine pubblico n.a.c.	MINIESCAVATORE CON BENNA	28.320,00	28.320,00	0,00	
31/12/2007	AII6	1.2.2.02.12.99.999	Altri beni materiali diversi	N. 4 TAVOLE IN ABETE	885,60	885,60	0,00	
31/12/2007	AII6	1.2.2.02.12.99.999	Altri beni materiali diversi	ANTE IN FRASSINO E NOCE	1.399,20	1.399,20	0,00	
31/12/2007	A1C	1.2.1.03.07.01.001	Acquisto software	SERIE DI PROGRAMMI PER PC	3.269,40	3.269,40	0,00	
31/12/2007	AII6	1.2.2.02.12.99.999	Altri beni materiali diversi	STANGHE E PALI IN LARICE	2.248,80	2.248,80	0,00	
31/12/2007	AII6	1.2.2.02.12.99.999	Altri beni materiali diversi	TARGHE E CARTELLI	1.682,40	1.682,40	0,00	
31/12/2007	AII7	1.2.2.02.06.01.001	Macchine per ufficio	MODEM FAX E USB	187,20	187,20	0,00	
31/12/2007	AII6	1.2.2.02.12.99.999	Altri beni materiali diversi	GALLEGGIANTE	745,91	745,91	0,00	
31/12/2007	AII7	1.2.2.02.06.01.001	Macchine per ufficio	MODEM GSM CENTRALE	888,00	888,00	0,00	
31/12/2007	AII9	1.2.2.02.03.99.001	Mobili e arredi n.a.c.	N. 7 TENDE CON LUCCIOLONI	421,90	421,90	0,00	
31/12/2007	A1C	1.2.1.03.07.01.001	Acquisto software	LICENZE VARIE	21.240,00	21.240,00	0,00	
31/12/2007	AII7	1.2.2.02.07.99.999	Hardware n.a.c.	STABILIZZATORE UPS	5.604,00	5.604,00	0,00	
31/12/2007	AII6	1.2.2.02.04.99.001	Impianti	CONTATORI VARI	719,26	719,26	0,00	
31/12/2007	AII6	1.2.2.02.12.99.999	Altri beni materiali diversi	BICCHIERI ZINCATI E PIANTONI	604,75	604,75	0,00	
31/12/2007	AII6	1.2.2.02.12.99.999	Altri beni materiali diversi	BICCHIERI ZINCATI	1.683,60	1.683,60	0,00	
31/12/2007	AII6	1.2.2.02.12.99.999	Altri beni materiali diversi	CAVALETTE SENZA TONDINO	6.787,96	6.787,96	0,00	
31/12/2008	AII6	1.2.2.02.12.99.999	Altri beni materiali diversi	SEGNALETICA VERTICALE (CARTELLI)	4.037,32	4.037,32	0,00	
31/12/2008	AII8	1.2.2.02.01.99.999	Mezzi di trasporto ad uso civile, di sicurezza e ordine pubblico n.a.c.	AUTOCARRO BONETTI	47.580,00	47.580,00	0,00	
31/12/2008	AII8	1.2.2.02.01.99.999	Mezzi di trasporto ad uso civile, di sicurezza e ordine pubblico n.a.c.	MANUTENZIONE E ACCESSORI PER AUTOMEZZI	21.595,20	21.595,20	0,00	

31/12/2008	AII6	1.2.2.02.12.99.999	Altri beni materiali diversi	CARRELLI E CARTELLI	244,90	244,90	0,00	
31/12/2008	AII6	1.2.2.02.12.99.999	Altri beni materiali diversi	CARTELLI VARI	199,20	199,20	0,00	
31/12/2008	AII6	1.2.2.02.05.99.999	Attrezzature n.a.c.	DISTANZIOMETRO LEICA	239,90	239,90	0,00	
31/12/2008	AII6	1.2.2.02.12.99.999	Altri beni materiali diversi	N. 10 NEW JERSEY BIANCO ROSSO	768,72	768,72	0,00	
31/12/2008	AII7	1.2.2.02.06.01.001	Macchine per ufficio	PLASTIFICATRICE	121,20	121,20	0,00	
31/12/2008	AII6	1.2.2.02.05.99.999	Attrezzature n.a.c.	N. 10 PHON PER PISCINA COMUNALE	1.266,00	1.266,00	0,00	
31/12/2008	AII6	1.2.2.02.12.99.999	Altri beni materiali diversi	FINE CORSA ROTATIVO	211,20	211,20	0,00	
31/12/2008	A1C	1.2.1.03.07.01.001	Acquisto software	NUOVI PROGRAMMI INFORMATICI	3.656,40	3.656,40	0,00	
31/12/2008	AII9	1.2.2.02.03.99.001	Mobili e arredi n.a.c.	APRIPORTA PER AMBULATORI	333,60	333,60	0,00	
31/12/2008	AII6	1.2.2.02.05.99.999	Attrezzature n.a.c.	N. 4 TERMOVENTILATORI VORTICE	1.678,80	1.678,80	0,00	
31/12/2008	AII7	1.2.2.02.07.99.999	Hardware n.a.c.	CHIAVE USB PER TACHIGRAFO DIGITALE	1.008,00	1.008,00	0,00	
31/12/2008	AII6	1.2.2.02.12.99.999	Altri beni materiali diversi	RECINZIONE METALLICA	5.621,28	5.621,28	0,00	
31/12/2008	AII9	1.2.2.02.03.01.001	Mobili e arredi per ufficio	N. 3 POLTRONE ERGONOMICHE E N. 2 POGGIPIEDI	1.317,60	1.317,60	0,00	
31/12/2008	AII6	1.2.2.02.05.99.999	Attrezzature n.a.c.	MATERIALE ELETTRICO	2.160,00	2.160,00	0,00	
31/12/2008	AII7	1.2.2.02.07.02.001	Postazioni di lavoro	PC HP	516,00	516,00	0,00	
31/12/2008	AII6	1.2.2.02.05.99.999	Attrezzature n.a.c.	KIT KODAK	328,38	328,38	0,00	
31/12/2008	AII6	1.2.2.02.05.99.999	Attrezzature n.a.c.	IMPIANTO SUPER MINIVOLLEY	342,00	342,00	0,00	
31/12/2008	AII6	1.2.2.02.05.99.999	Attrezzature n.a.c.	KIT MANICA A VENTO CAMPALE	516,00	516,00	0,00	
31/12/2008	AII6	1.2.2.02.12.99.999	Altri beni materiali diversi	COPPIA RETI PER PALLACANESTRO	255,60	255,60	0,00	
31/12/2008	AII9	1.2.2.02.03.99.001	Mobili e arredi n.a.c.	TELO DA SOLE PER MUNICIPIO	978,00	978,00	0,00	
31/12/2008	AII6	1.2.2.02.12.99.999	Altri beni materiali diversi	N. 4 TARGHE ALLUMINIO	1.280,40	1.280,40	0,00	
31/12/2008	AII9	1.2.2.02.03.99.001	Mobili e arredi n.a.c.	LIBRERIA IN LAMINATO	756,00	756,00	0,00	
31/12/2008	AII6	1.2.2.02.12.99.999	Altri beni materiali diversi	SUPPORTO IN FERRO PER PROIETTORE	276,00	276,00	0,00	
31/12/2008	AII6	1.2.2.02.05.99.999	Attrezzature n.a.c.	BASAMENTO ZAVORRATO PER ATTREZZATURE SPORTIVE	362,40	362,40	0,00	
31/12/2008	AII6	1.2.2.02.12.99.999	Altri beni materiali diversi	CARRELLO PER PULIZIE E ASPIRATORE	399,96	399,96	0,00	
31/12/2008	AII6	1.2.2.02.05.99.999	Attrezzature n.a.c.	STUFA CATALITICA E SMERIGLIATRICE	459,89	459,89	0,00	
31/12/2008	AII6	1.2.2.02.05.99.999	Attrezzature n.a.c.	MATERIALE PER MAGAZZINO	483,84	483,84	0,00	
31/12/2008	AII6	1.2.2.02.12.99.999	Altri beni materiali diversi	TAPPI PER PALI CAMPO SPORTIVO	102,00	102,00	0,00	
31/12/2008	AII6	1.2.2.02.12.99.999	Altri beni materiali diversi	SEGNALETICA VERTICALE	166,25	166,25	0,00	
31/12/2008	AII6	1.2.2.02.12.99.999	Altri beni materiali diversi	SEGNALETICA VERTICALE	510,00	510,00	0,00	
31/12/2008	AII8	1.2.2.02.01.99.999	Mezzi di trasporto ad uso civile, di sicurezza e ordine pubblico n.a.c.	LAMIERA SAGOMATA PER CASSONE AUTOMEZZO COMUNALE	768,00	768,00	0,00	
31/12/2008	AII6	1.2.2.02.05.99.999	Attrezzature n.a.c.	KIT RETROFIT	840,00	840,00	0,00	
31/12/2009	AII6	1.2.2.02.04.99.001	Impianti	CENTRALINA PER SERBATOIO GASOLIO	648,00	648,00	0,00	
31/12/2009	AII6	1.2.2.02.05.99.999	Attrezzature n.a.c.	ESTINTORI POLIVERE	120,00	120,00	0,00	
31/12/2009	AII6	1.2.2.02.12.99.999	Altri beni materiali diversi	SPECCHIO IN POLICARBONATO	89,34	89,34	0,00	
31/12/2009	AII6	1.2.2.02.05.99.999	Attrezzature n.a.c.	KIT PROMO MAKITA	878,40	878,40	0,00	
31/12/2009	AII9	1.2.2.02.07.01.001	Server	SERVER PROLIANT	4.140,00	4.140,00	0,00	
31/12/2009	AII9	1.2.2.02.03.99.001	Mobili e arredi n.a.c.	PANCHE IN FERRO LEGNO CON GRUPPO ARREDO	7.655,14	7.655,14	0,00	
31/12/2009	AII6	1.2.2.02.12.99.999	Altri beni materiali diversi	TABELLONI ELETTORALI	1.152,00	1.152,00	0,00	
31/12/2009	AII6	1.2.2.02.12.99.999	Altri beni materiali diversi	PLANCIA PER MANIFESTI	1.050,00	1.050,00	0,00	

31/12/2009	AII9	1.2.2.02.03.99.001	Mobili e arredi n.a.c.	GIOCHI PER ESTERNO	4.298,40	4.298,40	0,00	
31/12/2009	AII6	1.2.2.02.12.99.999	Altri beni materiali diversi	TAVOLINI IN ABETE	1.332,00	1.332,00	0,00	
31/12/2009	AII6	1.2.2.02.04.99.001	Impianti	CONTATORI DOMUS	305,28	305,28	0,00	
31/12/2009	A1C	1.2.1.03.07.01.001	Acquisto software	ANTIVIRUS	518,40	518,40	0,00	
31/12/2009	AII6	1.2.2.02.05.99.999	Attrezzature n.a.c.	MATERIALE ANTINCENDIO	858,00	858,00	0,00	
31/12/2009	AII6	1.2.2.02.05.99.999	Attrezzature n.a.c.	ESTINTORI CO2	99,60	99,60	0,00	
31/12/2009	AII6	1.2.2.02.04.99.001	Impianti	CONTATORI DOMUS	616,85	616,85	0,00	
31/12/2009	AII6	1.2.2.02.05.99.999	Attrezzature n.a.c.	PHON LEISTER	506,36	506,36	0,00	
31/12/2009	AII6	1.2.2.02.12.99.999	Altri beni materiali diversi	SEGNALETICA VERTICALE	167,22	167,22	0,00	
31/12/2009	AII8	1.2.2.02.01.99.999	Mezzi di trasporto ad uso civile, di sicurezza e ordine pubblico n.a.c.	LAMA RASCHIANTE	998,40	998,40	0,00	
31/12/2009	AII6	1.2.2.02.12.99.999	Altri beni materiali diversi	PANNELLI	912,00	912,00	0,00	
31/12/2009	AII6	1.2.2.02.12.99.999	Altri beni materiali diversi	GONFALONE RICAMATO	4.000,00	4.000,00	0,00	
31/12/2009	AII7	1.2.2.02.07.02.001	Postazioni di lavoro	N. 3 PC DX2400	2.196,00	2.196,00	0,00	
31/12/2009	AII6	1.2.2.02.04.99.001	Impianti	CONTATORI DOMUS	327,97	327,97	0,00	
31/12/2009	AII9	1.2.2.02.03.99.001	Mobili e arredi n.a.c.	MENSOLA IN FAGGIO	117,60	117,60	0,00	
31/12/2009	AII6	1.2.2.02.12.99.999	Altri beni materiali diversi	SEGNALETICA E RALLENTATORI	1.078,56	1.078,56	0,00	
31/12/2009	AII6	1.2.2.02.05.99.999	Attrezzature n.a.c.	MONTAGGIO DECODER HUMAX	566,04	566,04	0,00	
31/12/2009	AII6	1.2.2.02.12.99.999	Altri beni materiali diversi	REALIZZAZIONE IMMAGINI PANNELLI TURISTICI	2.100,00	2.100,00	0,00	
31/12/2010	AII6	1.2.2.02.12.99.999	Altri beni materiali diversi	LUCI NATALIZIE	381,60	381,60	0,00	
31/12/2010	AII6	1.2.2.02.04.99.001	Impianti	LAMPADA DI EMERGENZA	141,15	141,15	0,00	
31/12/2010	AII6	1.2.2.02.12.99.999	Altri beni materiali diversi	TAVOLE ABETE	192,00	192,00	0,00	
31/12/2010	AII6	1.2.2.02.04.99.001	Impianti	N. 10 CONTATORI DOMUS	321,35	321,35	0,00	
31/12/2010	AII6	1.2.2.02.12.99.999	Altri beni materiali diversi	PANNELLI PER ANTA	490,00	490,00	0,00	
31/12/2010	AII6	1.2.2.02.12.99.999	Altri beni materiali diversi	SEGNALETICA STRADALE	241,56	241,56	0,00	
31/12/2010	AII6	1.2.2.02.12.99.999	Altri beni materiali diversi	SEGNALETICA CANTIERISTICA	1.269,72	1.269,72	0,00	
31/12/2010	AII6	1.2.2.02.04.99.001	Impianti	N. 7 CONTATORI DOMUS	300,44	300,44	0,00	
31/12/2010	AII6	1.2.2.02.12.99.999	Altri beni materiali diversi	SPECCHIO STRADALE CASSETTA POSTALE	230,00	230,00	0,00	
31/12/2010	AII6	1.2.2.02.12.99.999	Altri beni materiali diversi	VETRI BLINDATI	1.000,00	1.000,00	0,00	
31/12/2010	AII7	1.2.2.02.07.02.001	Postazioni di lavoro	PC CON MONITOR ASUS	1.910,40	1.910,40	0,00	
31/12/2010	AII9	1.2.2.02.03.99.001	Mobili e arredi n.a.c.	N. 10 MATERASSI A MOLLA CON RETE A DOGHE	2.000,00	2.000,00	0,00	
31/12/2010	AII9	1.2.2.02.03.99.001	Mobili e arredi n.a.c.	CUCINA COMPLETA CON ELETTRODOMESTICI	11.855,00	11.855,00	0,00	
31/12/2010	AII6	1.2.2.02.05.99.999	Attrezzature n.a.c.	AVVITATORE AD IMPULSI	420,00	420,00	0,00	
31/12/2010	AII6	1.2.2.02.12.99.999	Altri beni materiali diversi	CASSETTA PRONTO SOCCORSO	167,00	167,00	0,00	
31/12/2010	AII7	1.2.2.02.07.99.999	Hardware n.a.c.	ADEGUAMENTO IMPIANTO ADSL	960,00	960,00	0,00	
31/12/2010	AII6	1.2.2.02.05.99.999	Attrezzature n.a.c.	MATERIALE VARIO	421,26	421,26	0,00	
31/12/2010	AII9	1.2.2.02.03.99.001	Mobili e arredi n.a.c.	MANUTENZIONE ALTALENA	388,13	388,13	0,00	
31/12/2010	AII6	1.2.2.02.05.99.999	Attrezzature n.a.c.	INVERTER XTM 3500/24	5.400,00	5.400,00	0,00	
31/12/2010	AII6	1.2.2.02.05.99.999	Attrezzature n.a.c.	MATERIALE VARIO	2.100,70	2.100,70	0,00	
31/12/2010	AII6	1.2.2.02.05.99.999	Attrezzature n.a.c.	VETRINA REFRIGERATA COLD MASTER	1.800,00	1.800,00	0,00	
31/12/2010	AII6	1.2.2.02.12.99.999	Altri beni materiali diversi	CANALETTE LAMIERA	334,08	334,08	0,00	

31/12/2010	AII6	1.2.2.02.12.99.999	Altri beni materiali diversi	FRECCE PER SENTIERI	150,00	150,00	0,00	
31/12/2010	AII9	1.2.2.02.03.99.001	Mobili e arredi n.a.c.	SCALETTA E MATERIALE VARIO	327,13	327,13	0,00	
31/12/2010	AII7	1.2.2.02.07.02.001	Postazioni di lavoro	PC CON MONITOR E SCANNER	2.218,80	2.218,80	0,00	
31/12/2010	AII6	1.2.2.02.12.99.999	Altri beni materiali diversi	GASEBO ALEA	4.542,72	4.542,72	0,00	
31/12/2010	AII9	1.2.2.02.03.01.001	Mobili e arredi per ufficio	SCRIVANIA	470,40	470,40	0,00	
31/12/2010	AII9	1.2.2.02.03.99.001	Mobili e arredi n.a.c.	N. 6 SEDIE	1.411,20	1.411,20	0,00	
31/12/2010	AII6	1.2.2.02.05.99.999	Attrezzature n.a.c.	BRUCIATORE GASOLIO	1.872,00	1.872,00	0,00	
31/12/2010	AII6	1.2.2.02.12.99.999	Altri beni materiali diversi	POSTAZIONI PER LAVAGNA LUMINOSA	4.920,00	4.920,00	0,00	
31/12/2010	AII6	1.2.2.02.12.99.999	Altri beni materiali diversi	N. 3 ASTE PER ESTERNO	250,80	250,80	0,00	
31/12/2010	AII6	1.2.2.02.05.99.999	Attrezzature n.a.c.	MARTELLO DEMOLITORE CON ACCESSORI	5.292,00	5.292,00	0,00	
31/12/2010	AII6	1.2.2.02.12.99.999	Altri beni materiali diversi	CONTROSAGOMA ACCHIAPPACAMPER	2.340,00	2.340,00	0,00	
31/12/2010	AII6	1.2.2.02.05.99.999	Attrezzature n.a.c.	IDRANTI E MATERIA ANTINCENDIO	1.165,79	1.165,79	0,00	
31/12/2010	AII6	1.2.2.02.05.99.999	Attrezzature n.a.c.	MANUTENZIONE ESTINTORI	327,00	327,00	0,00	
31/12/2010	AII6	1.2.2.02.12.99.999	Altri beni materiali diversi	VASO PERLA	288,00	288,00	0,00	
31/12/2010	AII7	1.2.2.02.07.05.001	Tablet e dispositivi di telefonia fissa e mobile	TELEFONO NOKIA	148,99	148,99	0,00	
31/12/2010	AII6	1.2.2.02.12.99.999	Altri beni materiali diversi	CARTELLI STRADALI	56,60	56,60	0,00	
31/12/2010	AII6	1.2.2.02.05.99.999	Attrezzature n.a.c.	IRRIGATORE	840,49	840,49	0,00	
31/12/2010	AII6	1.2.2.02.12.99.999	Altri beni materiali diversi	RISCATTO LUMINARIE NATALIZIE	516,60	516,60	0,00	
31/12/2011	AII6	1.2.2.02.12.99.999	Altri beni materiali diversi	RINGHIERA IN FERRO	10.563,30	10.563,30	0,00	
31/12/2011	AII6	1.2.2.02.12.99.999	Altri beni materiali diversi	SEGNALETICA VERTICALE	102,00	102,00	0,00	
31/12/2011	AII6	1.2.2.02.05.99.999	Attrezzature n.a.c.	BOLLITORE CON ACCESSORI	1.007,93	1.007,93	0,00	
31/12/2011	AII6	1.2.2.02.12.99.999	Altri beni materiali diversi	PORTE E RETI PER MINICALCIO	679,66	679,66	0,00	
31/12/2011	AII6	1.2.2.02.05.99.999	Attrezzature n.a.c.	BRUCIATORE GULLIVER	970,42	970,42	0,00	
31/12/2011	AII6	1.2.2.02.12.99.999	Altri beni materiali diversi	CAVALLETTO PER CALDAIA	907,50	907,50	0,00	
31/12/2011	AII6	1.2.2.02.04.99.001	Impianti	CENTRALINA ANTINCENDIO	1.831,27	1.831,27	0,00	
31/12/2011	AII7	1.2.2.02.07.99.999	Hardware n.a.c.	TAVOLO INTERATTIVO E PC ACER	4.419,60	4.419,60	0,00	
31/12/2011	AII9	1.2.2.02.03.99.001	Mobili e arredi n.a.c.	TELAIO PER ZANZARIERA	151,20	151,20	0,00	
31/12/2011	AII6	1.2.2.02.05.99.999	Attrezzature n.a.c.	MATERIALE ANTINCENDIO	241,44	241,44	0,00	
31/12/2011	AII7	1.2.2.02.07.99.999	Hardware n.a.c.	TAVOLO INTERATTIVO	420,00	420,00	0,00	
31/12/2011	AII6	1.2.2.02.12.99.999	Altri beni materiali diversi	BASSORILIEVI IN LEGNO	2.000,00	2.000,00	0,00	
31/12/2011	AII6	1.2.2.02.12.99.999	Altri beni materiali diversi	PALERIA VARIA	3.003,97	3.003,97	0,00	
31/12/2011	AII9	1.2.2.02.03.99.001	Mobili e arredi n.a.c.	TAVOLO SEDIE E PANNELLI	5.992,08	5.992,08	0,00	
31/12/2011	AII7	1.2.2.02.07.05.001	Tablet e dispositivi di telefonia fissa e mobile	N. 3 TELEFONI ALCATEL	1.038,00	1.038,00	0,00	
31/12/2011	AII8	1.2.2.02.01.99.999	Mezzi di trasporto ad uso civile, di sicurezza e ordine pubblico n.a.c.	CATENE PER AUTOMEZZO	400,80	400,80	0,00	
31/12/2011	A1C	1.2.1.03.07.01.001	Acquisto software	MATERIALE INFORMATICO	2.868,00	2.868,00	0,00	
31/12/2011	AII6	1.2.2.02.04.99.001	Impianti	LAMPADE UV	3.237,60	3.237,60	0,00	
31/12/2011	AII6	1.2.2.02.12.99.999	Altri beni materiali diversi	CAMINO IN ACCIAIO INOX	6.628,80	6.628,80	0,00	
31/12/2011	A1C	1.2.1.03.07.01.001	Acquisto software	LICENZE SOFTWARE	518,40	518,40	0,00	

31/12/2011	AII6	1.2.2.02.05.99.999	Attrezzature n.a.c.	MATERIALE PER MANUTENZIONE	472,83	472,83	0,00	
31/12/2011	AII6	1.2.2.02.05.99.999	Attrezzature n.a.c.	MATERIALE PER MANUTENZIONE	411,60	411,60	0,00	
31/12/2012	AII6	1.2.2.02.05.99.999	Attrezzature n.a.c.	VENTILCONVETTORE	1.815,00	1.815,00	0,00	
31/12/2012	AII9	1.2.2.02.03.99.001	Mobili e arredi n.a.c.	TENDAGGI A BINARIO PER UFFICIO SEGRETARIO	313,08	313,08	0,00	
31/12/2012	AII6	1.2.2.02.05.99.999	Attrezzature n.a.c.	N. 2 ESTINTORI POLVERE	156,09	156,09	0,00	
31/12/2012	AII6	1.2.2.02.12.99.999	Altri beni materiali diversi	PROTEZIONE PER TERMOSIFONE	326,70	326,70	0,00	
31/12/2012	AII9	1.2.2.02.03.99.001	Mobili e arredi n.a.c.	PARETINA DIVISORIA DI LEGNO	1.452,00	1.452,00	0,00	
31/12/2012	AII7	1.2.2.02.07.05.001	Tablet e dispositivi di telefonia fissa e mobile	COMBINATORE TELEFONICO GSM	561,02	561,02	0,00	
31/12/2012	AII6	1.2.2.02.12.99.999	Altri beni materiali diversi	TELO PER PROIEZIONE	271,12	271,12	0,00	
31/12/2012	AII6	1.2.2.02.04.99.001	Impianti	N. 4 LAMPADE PER IMPIANTO DI POTABILIZZAZIONE	3.472,70	3.472,70	0,00	
31/12/2012	AII6	1.2.2.02.12.99.999	Altri beni materiali diversi	CANALETTE IN FERRO ZINCATO	1.936,00	1.936,00	0,00	
31/12/2012	AII6	1.2.2.02.12.99.999	Altri beni materiali diversi	N. 2 BANDIERE	173,70	173,70	0,00	
31/12/2012	AII6	1.2.2.02.12.99.999	Altri beni materiali diversi	COLONNE PER ESTINTORE	147,62	147,62	0,00	
31/12/2012	AII6	1.2.2.02.12.99.999	Altri beni materiali diversi	COPRICOLONNA	667,50	667,50	0,00	
31/12/2012	AII7	1.2.2.02.06.01.001	Macchine per ufficio	MULTIFUNZIONE DIGITALE RICOH	3.146,00	3.146,00	0,00	
31/12/2012	AII6	1.2.2.02.05.99.999	Attrezzature n.a.c.	LASTRA RADIANTE PER TEATRO COMUNALE	1.512,50	1.512,50	0,00	
31/12/2012	AII9	1.2.2.02.03.99.001	Mobili e arredi n.a.c.	TENDAGGI	730,24	730,24	0,00	
31/12/2012	AII9	1.2.2.02.03.99.001	Mobili e arredi n.a.c.	LAVABO PER CASERMA CARABINIERI	229,90	229,90	0,00	
31/12/2012	AII6	1.2.2.02.04.99.001	Impianti	OZONIZZATORE A MURO	121,00	121,00	0,00	
31/12/2012	AII8	1.2.2.02.01.99.999	Mezzi di trasporto ad uso civile, di sicurezza e ordine pubblico n.a.c.	LAMA RASCHIANTE E ACCESSORI	1.210,05	1.210,05	0,00	
31/12/2012	AII6	1.2.2.02.05.99.999	Attrezzature n.a.c.	DEUMIDIFICATORE	496,10	496,10	0,00	
31/12/2012	AII9	1.2.2.02.03.99.001	Mobili e arredi n.a.c.	ARREDI SCUOLA ELEMENTARE	4.993,25	4.993,25	0,00	
31/12/2012	AII9	1.2.2.02.03.99.001	Mobili e arredi n.a.c.	ARREDI E MATERIALE PER SCUOLA ELEMENTARE	1.126,90	1.126,90	0,00	
31/12/2012	AII6	1.2.2.02.05.99.999	Attrezzature n.a.c.	MODULO ESTERNSIONE BATTERIA	1.016,40	1.016,40	0,00	
31/12/2012	AII6	1.2.2.02.12.99.999	Altri beni materiali diversi	RECINZIONE IN FERRO	6.095,38	6.095,38	0,00	
31/12/2012	A1C	1.2.1.03.07.01.001	Acquisto software	ANTIVIRUS	522,72	522,72	0,00	
31/12/2012	AII6	1.2.2.02.04.99.001	Impianti	CONTATORI E MATERIALE VARIO PER MANUTENZIONE - MAND. 79/80/586/970975/1266	2.495,27	2.495,27	0,00	
31/12/2012	AII6	1.2.2.02.04.99.001	Impianti	INSTALLAZIONE PUNTO INFORMATIVO	2.468,40	2.468,40	0,00	
31/12/2012	AII7	1.2.2.02.07.99.999	Hardware n.a.c.	TAVOLO INTERATTIVO CON PC ACER PER PUNTO INFORMATIVO	4.419,00	4.419,00	0,00	
31/12/2012	AII7	1.2.2.02.07.99.999	Hardware n.a.c.	LAVORI PER POSA TAVOLO INTERATTIVO PER PUNTO INFORMATIVO	420,00	420,00	0,00	
31/12/2013	AII6	1.2.2.02.12.99.999	Altri beni materiali diversi	N. 10 SDRAIO CON TETTuccio	762,30	762,30	0,00	
31/12/2013	AII6	1.2.2.02.12.99.999	Altri beni materiali diversi	TARGHE SEGNALETICHE VIE/LOCALITA'	665,50	665,50	0,00	
31/12/2013	AII9	1.2.2.02.03.01.001	Mobili e arredi per ufficio	SCAFFALATURA componibile	229,90	229,90	0,00	
31/12/2013	AII7	1.2.2.02.07.99.999	Hardware n.a.c.	DISCO PER PC	157,30	157,30	0,00	
31/12/2013	AII7	1.2.2.02.07.99.999	Hardware n.a.c.	ANTENNA ENGNIUS E KIT TASTIERA E MOUSE	119,79	119,79	0,00	
31/12/2013	AII9	1.2.2.02.03.99.001	Mobili e arredi n.a.c.	N. 2 PORTA ABITI LACCATI	232,32	232,32	0,00	
31/12/2013	AII7	1.2.2.02.07.03.001	Periferiche	MULTIFUNZIONE RICOH MPC 4502AD	6.050,00	6.050,00	0,00	
31/12/2013	AII7	1.2.2.02.07.02.001	Postazioni di lavoro	PC HP PRO 3505 CON MONITOR PHILIPS	873,62	873,62	0,00	

31/12/2013	AII6	1.2.2.02.05.99.999	Attrezzature n.a.c.	ESTINTORE POLVERE	54,45	54,45	0,00	
31/12/2013	AII9	1.2.2.02.03.99.001	Mobili e arredi n.a.c.	N. 10 ATTACCAPANNI	27,54	27,54	0,00	
31/12/2013	AII6	1.2.2.02.12.99.999	Altri beni materiali diversi	PIASTRA PER TV	93,41	93,41	0,00	
31/12/2013	AII6	1.2.2.02.12.99.999	Altri beni materiali diversi	ZERBINO MATISSE CENTRO NATATORIO PROMEGHIN	1.355,20	1.355,20	0,00	
31/12/2013	AII6	1.2.2.02.05.99.999	Attrezzature n.a.c.	BARRIERA MOBILE PER IL CENTRO SPORTIVO PROMEGHIN	3.267,00	3.267,00	0,00	
31/12/2013	AII6	1.2.2.02.12.99.999	Altri beni materiali diversi	TELECOMANDI PER BARRIERA CENTRO PROMEGHIN	470,69	470,69	0,00	
31/12/2013	AII6	1.2.2.02.05.99.999	Attrezzature n.a.c.	STUFA A GAS INFRA	108,61	108,61	0,00	
31/12/2013	AII9	1.2.2.02.03.99.001	Mobili e arredi n.a.c.	TENDE VENEZIANE	189,36	189,36	0,00	
31/12/2013	AII6	1.2.2.02.12.99.999	Altri beni materiali diversi	SET 3 PATTUMIERE PER RACCOLTA DIFFERENZIATA	24,90	24,90	0,00	
31/12/2013	AII9	1.2.2.02.03.99.001	Mobili e arredi n.a.c.	LETTO PIEGHEVOLE	83,41	83,41	0,00	
31/12/2013	AII6	1.2.2.02.12.99.999	Altri beni materiali diversi	SPECCHIO PARABOLICO STRADALE	130,68	130,68	0,00	
31/12/2013	AII6	1.2.2.02.05.99.999	Attrezzature n.a.c.	MATERIALE VARIO PER MANUTENZIONI - MAND. 238/1075/1074/1418/1410/1421/1082	5.470,93	5.470,93	0,00	
31/12/2012	AII7	1.2.2.02.07.99.999	Hardware n.a.c.	SWITCH E MATERIALE VARIO PER SPOSTAMENTO LOCALE SERVER	4.235,00	4.235,00	0,00	
31/12/2013	AII9	1.2.2.02.03.99.001	Mobili e arredi n.a.c.	BOX DOCCIA E ARREDI VARI PER SPOGLIATOIO CENTRO NATATORIO PROMEGHIN	71.463,65	71.463,65	0,00	
31/12/2013	AII9	1.2.2.02.03.99.001	Mobili e arredi n.a.c.	FORNITURA E POSA ARREDO PER RECEPTION E SALA TISANERIA CENTRO NATATORIO PROMEGHIN	53.030,83	53.030,83	0,00	
31/12/2013	AII6	1.2.2.02.05.99.999	Attrezzature n.a.c.	ATTREZZATURE WELLNESS E LETTINI PISCINA CENTRO NATATORIO PROMEGHIN	86.619,67	86.619,67	0,00	
31/12/2013	AII6	1.2.2.02.12.99.999	Altri beni materiali diversi	CARTELLONISTICA CENTRO NATATORIO PROMEGHIN	3.152,86	3.152,86	0,00	
31/12/2013	AII6	1.2.2.02.05.99.999	Attrezzature n.a.c.	ATTREZZATURE SPORTIVE CENTRO NATATORIO PROMEGHIN	15.563,26	15.563,26	0,00	
31/12/2013	AII6	1.2.2.02.05.99.999	Attrezzature n.a.c.	ATTREZZATURE SPORTIVE CENTRO NATATORIO PROMEGHIN	6.812,45	6.812,45	0,00	
31/12/2013	AII9	1.2.2.02.03.99.001	Mobili e arredi n.a.c.	ELEMENTI SOSPESI IN LAMINATO CENTRO NATATORIO PROMEGHIN	6.171,00	6.171,00	0,00	
31/12/2013	AII6	1.2.2.02.12.99.999	Altri beni materiali diversi	REALIZZAZIONE LOGO "ACQUAAMBIEZ" CENTRO NATATORIO PROMEGHIN	793,00	793,00	0,00	
31/12/2013	AII6	1.2.2.02.05.99.999	Attrezzature n.a.c.	ATTREZZATURA DI SOLLEVAMENTO MOBILE CENTRO NATATORIO PROMEGHIN	7.865,00	7.865,00	0,00	
31/12/2013	AII7	1.2.2.02.07.99.999	Hardware n.a.c.	IMPIANTO RILEVAMENTO PRESENZE CENTRO NATATORIO PROMEGHIN	10.285,00	10.285,00	0,00	
31/12/2013	AII6	1.2.2.02.12.99.999	Altri beni materiali diversi	CANCELLETTO USCITA	1.468,94	1.468,94	0,00	
31/12/2014	AII7	1.2.2.02.07.99.999	Hardware n.a.c.	HARD DISK ESTERNO	115,90	115,90	0,00	
31/12/2014	AII7	1.2.2.02.07.02.001	Postazioni di lavoro	PC HP 3515	475,80	475,80	0,00	
31/12/2014	AII6	1.2.2.02.04.99.001	Impianti	CABLAGGIO IMPIANTO CONTROLLO ACCESSI CENTRO NATATORIO PROMEGHIN	1.820,24	1.820,24	0,00	
31/12/2014	AII7	1.2.2.02.07.99.999	Hardware n.a.c.	N. 500 BRACCIALE PROXY TMK PERSONALIZZATO	3.050,00	3.050,00	0,00	
31/12/2014	A1C	1.2.1.03.07.01.001	Acquisto software	SOFTWARE GESTIONALI	7.320,00	7.320,00	0,00	
31/12/2014	AII9	1.2.2.02.03.99.001	Mobili e arredi n.a.c.	N. 16 SEDIE E CANESTRO	412,99	382,02	30,97	
31/12/2014	AII6	1.2.2.02.12.99.999	Altri beni materiali diversi	PIEDISTALLO CON CAPP A IN CRISTALLO	2.281,40	2.281,40	0,00	
31/12/2014	AII6	1.2.2.02.05.99.999	Attrezzature n.a.c.	TAGLIASIEPI EFCO	414,80	414,80	0,00	
31/12/2014	AII6	1.2.2.02.12.99.999	Altri beni materiali diversi	COPERCHIO PER CALDERA ACCIAIO	317,20	317,20	0,00	
31/12/2014	AII9	1.2.2.02.03.99.001	Mobili e arredi n.a.c.	ATTREZZATURE E GIOCHI PER PARCO PROMEGHIN E NEMBIA	18.354,70	18.354,70	0,00	

31/12/2014	AII9	1.2.2.02.03.99.001	Mobili e arredi n.a.c.	BINARI PER TENDE	1.927,60	1.927,60	0,00	
31/12/2014	AII7	1.2.2.02.07.99.999	Hardware n.a.c.	LETTORE MAGNETICO	1.342,00	1.342,00	0,00	
31/12/2014	A1C	1.2.1.03.07.01.001	Acquisto software	FIREWALL FORTINET FORTIGATE	1.335,90	1.335,90	0,00	
31/12/2014	AII6	1.2.2.02.12.99.999	Altri beni materiali diversi	PROTEZIONE PER PALO E CANESTRO	289,29	289,29	0,00	
31/12/2014	AII6	1.2.2.02.12.99.999	Altri beni materiali diversi	FONTANA IN GHISA CON RUBINETTO	694,01	694,01	0,00	
31/12/2015	AII7	1.2.2.02.07.99.999	Hardware n.a.c.	PC NOTEBOOK HP PRODESK MONITOR PHILIPS LED 23 6 " MONITOR PHILIPS LED 22" CASSE ACUSTICHE LOGITECH	1.411,54	1.411,54	0,00	
31/12/2015	AII6	1.2.2.02.12.99.999	Altri beni materiali diversi	N. 7 CAMPANE SEMINTERRATE PER RIFIUTI	19.750,50	19.750,50	0,00	
31/12/2015	AII6	1.2.2.02.12.99.999	Altri beni materiali diversi	BARELLA A CUCCHIAIO	408,00	408,00	0,00	
31/12/2015	AII6	1.2.2.02.12.99.999	Altri beni materiali diversi	PALLONE RESPIRATORE CON RESERVOIR	93,81	93,81	0,00	
31/12/2015	AII6	1.2.2.02.12.99.999	Altri beni materiali diversi	RETI CALCIO E PALLAMANO	226,97	226,97	0,00	
31/12/2015	AII9	1.2.2.02.03.99.001	Mobili e arredi n.a.c.	MANUTENZIONE GIOCHI PARCHI NEMBIA PROMEGHIN E DORSINO	1.820,12	1.820,10	0,02	
31/12/2015	AII6	1.2.2.02.12.99.999	Altri beni materiali diversi	N. 3 TARGHE CON PALO	303,78	303,78	0,00	
31/12/2015	AII9	1.2.2.02.03.99.001	Mobili e arredi n.a.c.	TENDA DA SOLE PER BAR PROMEGHIN	1.251,72	1.251,70	0,02	
31/12/2015	AII8	1.2.2.02.01.99.999	Mezzi di trasporto ad uso civile, di sicurezza e ordine pubblico n.a.c.	AUTOCARRO BONETTI	54.620,00	54.620,00	0,00	
31/12/2015	AII7	1.2.2.02.07.99.999	Hardware n.a.c.	PC NOTEBOOK HP 250 G4 E SOFTWARE HOME AND BUSINESS 2013	768,60	768,60	0,00	
31/12/2015	AII6	1.2.2.02.05.99.999	Attrezzature n.a.c.	SOFFIATORE	687,50	653,13	34,37	
31/12/2015	AII9	1.2.2.02.03.99.001	Mobili e arredi n.a.c.	BACHECA ANTA BATTENTE	481,90	373,45	108,45	
31/12/2015	AII6	1.2.2.02.12.99.999	Altri beni materiali diversi	RINGHIERA FERRO ZINCATO	3.484,32	3.484,32	0,00	
31/12/2015	AII9	1.2.2.02.03.99.001	Mobili e arredi n.a.c.	GIOCHI PER PARCO DORSINO	21.951,07	21.951,06	0,01	
31/12/2015	AII6	1.2.2.02.04.99.001	Impianti	N. 15 CONTATORI DOMUS	530,13	503,64	26,49	
31/12/2015	AII6	1.2.2.02.12.99.999	Altri beni materiali diversi	TUBO ZINCATO CON GANCI PER RETE PORTE RINGHIERA IN FERRO ZINCATO	1.521,95	1.521,95	0,00	
31/12/2016	AII6	1.2.2.02.05.99.999	Attrezzature n.a.c.	MICROFONO CON ASTA LEGGIO PER ORCHESTRA PER TEATRO	436,76	327,57	109,19	
31/12/2016	AII6	1.2.2.02.05.99.999	Attrezzature n.a.c.	COMPRESSORE FRIGO PER BAR PROMEGHIN	555,10	416,33	138,77	
31/12/2016	AII7	1.2.2.02.07.03.001	Periferiche	STAMPANTE EPSON LQ690 SWITCH HP PROCURVE 1920-48G	1.159,00	1.101,05	57,95	
31/12/2016	AII6	1.2.2.02.12.99.999	Altri beni materiali diversi	N. 10 TUBI E RACCORDI PER ASCIUGACAPELLI	0,00	0,00	0,00	
31/12/2016	AII9	1.2.2.02.03.99.001	Mobili e arredi n.a.c.	N. 4 BINARI CON TENDE VERTICALI	1.867,82	1.494,24	373,58	
31/12/2016	AII9	1.2.2.02.03.99.001	Mobili e arredi n.a.c.	N. 40 BANCHI E SEDIE SCOLASTICI	15.999,08	9.999,42	5.999,66	
31/12/2016	AII7	1.2.2.02.07.99.999	Hardware n.a.c.	UPS SOCOMEC NETYS	3.416,00	3.245,20	170,80	
31/12/2016	AII6	1.2.2.02.12.99.999	Altri beni materiali diversi	MASCHERAMENTI IN LEGNO BIDONI RIFIUTI PER PARCO NEMBIA	11.492,40	10.343,16	1.149,24	
31/12/2016	AII9	1.2.2.02.03.99.001	Mobili e arredi n.a.c.	NANUTENZIONE GIOCHI PARCO	1.356,03	1.084,83	271,20	
31/12/2016	AII6	1.2.2.02.05.99.999	Attrezzature n.a.c.	KIT AURORA MT CONVERTER VGA HDMI PROIETTORE EPSON	4.553,04	3.414,78	1.138,26	
31/12/2016	AII6	1.2.2.02.12.99.999	Altri beni materiali diversi	N. 18 CONTENITORI SPORCO	761,28	685,17	76,11	
31/12/2016	AII7	1.2.2.02.07.03.001	Periferiche	N. 3 MONITOR PHILIP LED 24"	492,88	468,25	24,63	
31/12/2016	AII7	1.2.2.02.06.01.001	Macchine per ufficio	SCANNER HP SCANJET CUFFIA AUDIO	152,50	137,25	15,25	
31/12/2016	AII8	1.2.2.02.01.99.999	Mezzi di trasporto ad uso civile, di sicurezza e ordine pubblico n.a.c.	SOVRASPONDE PER AUTOCARRO	756,40	680,76	75,64	
31/12/2016	AII6	1.2.2.02.04.99.001	Impianti	N. 13 CONTATORI ACQUA FREDDA	325,44	244,08	81,36	
31/12/2016	AII9	1.2.2.02.03.99.001	Mobili e arredi n.a.c.	N. 25 PANCHINE ADAMELLO IN LARICE	6.588,00	4.117,50	2.470,50	

31/12/2016	AII6	1.2.2.02.04.99.001	Impianti	N. 16 CONTATORI ACQUA FREDDA E TUBO POLIETILENE	355,75	266,82	88,93	
31/12/2016	AII6	1.2.2.02.04.99.001	Impianti	N. 10 CONTATORI ACQUA FREDDA	340,76	255,57	85,19	
31/12/2016	AII6	1.2.2.02.04.99.001	Impianti	N. 7 CONTATORI ACQUA FREDDA	0,00	0,00	0,00	
31/12/2016	AII6	1.2.2.02.12.99.999	Altri beni materiali diversi	N. 3 SPECCHI STRADALI	248,39	223,56	24,83	
31/12/2016	AII6	1.2.2.02.12.99.999	Altri beni materiali diversi	RINGHIERE IN FERRO IN LOC. DOLASO	10.252,88	9.227,61	1.025,27	
31/12/2016	AII6	1.2.2.02.12.99.999	Altri beni materiali diversi	N. 3 DEFIBRILLATORI HEARTSTART	4.026,00	3.623,40	402,60	
31/12/2016	AII7	1.2.2.02.07.03.001	Periferiche	MONITOR PHILIPS LE 23 6"	157,38	149,53	7,85	
31/12/2016	AII6	1.2.2.02.04.99.001	Impianti	N. 15 CONTATORI ACQUA FREDDA	506,07	379,54	126,53	
31/12/2016	AII6	1.2.2.02.12.99.999	Altri beni materiali diversi	N. 5 CASSETTI PER SACCHETTI DEIEZIONI CANI CON 1000 SACCHETTI	414,80	373,32	41,48	
31/12/2016	AII6	1.2.2.02.04.99.001	Impianti	N. 15 CONTATORI ACQUA FREDDA	932,17	699,12	233,05	
31/12/2016	AII6	1.2.2.02.04.99.001	Impianti	N. 2 COPERTURE ISOTERMICHE DELLE VASCHE PER PISCINA COMUNALE	50.653,46	37.990,09	12.663,37	
31/12/2016	AII6	1.2.2.02.04.99.001	Impianti	N. 2 STERILIZZATORI A RAGGI UV MEDIA PRESSIONE PER PISCINA COMUNALE	32.964,40	24.723,30	8.241,10	
31/12/2016	AII6	1.2.2.02.12.99.999	Altri beni materiali diversi	PELLICOLE CONTROLLO SOLARE VETRATE SCUOLA ELEMENTARE SAN LORENZO IN DORSINO	6.344,00	5.709,60	634,40	
31/12/2016	AII6	1.2.2.02.04.99.001	Impianti	CENTRALINE PER MOTORI TAPPETI COPERTURA VASCA	2.684,00	2.013,00	671,00	
31/12/2017	AII6	1.2.2.02.12.99.999	Altri beni materiali diversi	FORNITURA SEGNALETICA VERTICALE	33.040,60	23.128,42	9.912,18	
31/12/2017	AII6	1.2.2.02.12.99.999	Altri beni materiali diversi	REALIZZAZIONE 4 PUNTI PER RACCOLTA PER DEIEZIONI CANINE CON RELATIVO DISTRIBUTORE DI SACCHETTI	1.952,00	1.366,40	585,60	
31/12/2017	AII9	1.2.2.02.03.99.001	Mobili e arredi n.a.c.	FORNITURA E POSA GIOCHI PER PARCO	7.006,46	4.203,88	2.802,58	
31/12/2017	AII6	1.2.2.02.05.99.999	Attrezzature n.a.c.	PULITORE AUTOMATICO ULTRA 250 PER IMPIANTO NATATORIO	3.233,00	1.778,15	1.454,85	
31/12/2017	AII9	1.2.2.02.03.99.001	Mobili e arredi n.a.c.	N.10 LETTINI MARE + TET SPECIAL BLU	671,00	402,60	268,40	
31/12/2017	AII6	1.2.2.02.12.99.999	Altri beni materiali diversi	RETI DA CALCIO	509,96	356,97	152,99	
31/12/2017	AII6	1.2.2.02.04.99.001	Impianti	N.6 CONTATORI A FREDDO	878,74	483,31	395,43	
31/12/2017	AII6	1.2.2.02.12.99.999	Altri beni materiali diversi	FORNITURA TAMPONAMENTO PER BAGNI CHIMICI IN LOCALITA' NEMBIA	1.195,60	836,92	358,68	
31/12/2017	AII6	1.2.2.02.12.99.999	Altri beni materiali diversi	N. 2 BIDONI PER RIFIUTI GEODE 5MC GD GRIGIO	12.492,80	8.744,96	3.747,84	
31/12/2018	AII9	1.2.2.02.03.99.001	Mobili e arredi n.a.c.	MINIRAMPA PER SKATE - PARCO GIOCHI	13.420,00	5.368,00	8.052,00	
31/12/2018	AII6	1.2.2.02.12.99.999	Altri beni materiali diversi	GAZEBO AIRONE E LATERALE SCORREVOLE	1.220,00	610,00	610,00	
31/12/2018	AII9	1.2.2.02.03.99.001	Mobili e arredi n.a.c.	GIOCO: SUBMARINE - PARCO GIOCHI NEMBIA	24.400,00	9.760,00	14.640,00	
31/12/2018	AII6	1.2.2.02.12.99.999	Altri beni materiali diversi	PORTE CALCETTO CON RETI	936,47	468,23	468,24	
31/12/2018	AII6	1.2.2.02.04.99.001	Impianti	CONTATORI E MATERIALE VARIO PER ACQUEDOTTO	1.109,75	388,42	721,33	
31/12/2018	AII6	1.2.2.02.04.99.001	Impianti	LAMPADIE VARIE	2.976,80	1.041,88	1.934,92	
31/12/2018	AII6	1.2.2.02.05.99.999	Attrezzature n.a.c.	MATERIALE VARIO PER MAGAZZINO/MANUTENZIONI	939,30	328,76	610,54	
31/12/2018	AII6	1.2.2.02.12.99.999	Altri beni materiali diversi	PELLICOLE ANTISFONDAMENTO PER FINESTRE MUNICIPIO	6.051,20	3.025,60	3.025,60	
31/12/2019	AII6	1.2.2.02.05.99.999	Attrezzature n.a.c.	PULITORE ULTRA 250 PER PISCINA COMUNALE	3.233,00	484,95	2.748,05	
31/12/2019	AII9	1.2.2.02.03.99.001	Mobili e arredi n.a.c.	GRUPPO ARREDO MOD. TRE TRE CON SEDUTE IN LARICE E STRUTTURA ACCIAIO	2.226,74	445,34	1.781,40	
31/12/2019	AII8	1.2.2.02.01.99.999	Mezzi di trasporto ad uso civile, di sicurezza e ordine pubblico n.a.c.	LAMA NEVE ASSALONI LS 22 - COPPIA CATENE RUD	6.551,40	1.965,42	4.585,98	
31/12/2019	AII9	1.2.2.02.03.01.001	Mobili e arredi per ufficio	SCAFFALATURA ZINCATA PER AMPLIAMENTO ARCHIVIO COMUNALE	2.440,00	427,00	2.013,00	

31/12/2019	AII6	1.2.2.02.05.99.999	Attrezzature n.a.c.	MACCHINA TRACCIARIGHE PROFESSIONALE	1.091,90	163,79	928,11	
31/12/2019	AII9	1.2.2.02.03.01.001	Mobili e arredi per ufficio	N. 4 SCRIVANIE FUNE 160X80X73	1.512,80	264,74	1.248,06	
31/12/2006	A1C	1.2.1.03.03.01.001	Opere dell'ingegno e Diritti d'autore	STESURA PIANO REGOLATORE GENERALE COMUNE DI DORSINO - CONTABILITA' FINALE	46.485,73	46.485,73	0,00	
31/12/2008	A1C	1.2.1.03.03.01.001	Opere dell'ingegno e Diritti d'autore	REALIZZAZIONE SITO INTERNET DEL COMUNE DI DORSINO	1.906,98	1.906,98	0,00	
31/12/2009	A1C	1.2.1.03.03.01.001	Opere dell'ingegno e Diritti d'autore	REALIZZAZIONE SITO WEB	4.368,00	4.368,00	0,00	
31/12/2007	A1C	1.2.1.03.03.01.001	Opere dell'ingegno e Diritti d'autore	SERVIZI HOSTING	4.200,00	4.200,00	0,00	
31/12/2012	A1C	1.2.1.03.03.01.001	Opere dell'ingegno e Diritti d'autore	REALIZZAZIONE INTERFACCIA PER NAVIGAZIONE INTERNET	816,75	775,88	40,87	
31/12/2012	A1C	1.2.1.03.03.01.001	Opere dell'ingegno e Diritti d'autore	TOPONOMASTICA E NUMERAZIONE CIVICA NEL COMUNE - CONTABILITA' FINALE	85.399,96	81.129,99	4.269,97	
31/12/2019	AIII1A	1.2.3.01.08.01.001	Partecipazioni in imprese partecipate non incluse nelle Amministrazioni locali	CONSORZIO ELETTRICO INDUSTRIALE DI STENICO S.C. - 0,00276%	5.642,34	0,00	5.642,34	
31/12/2019	AIII1A	1.2.3.01.08.01.001	Partecipazioni in imprese partecipate non incluse nelle Amministrazioni locali	DOLOMITI ENERGIA HOLDING SPA - 0,00049%	572,95	0,00	572,95	
31/12/2019	AIII1A	1.2.3.01.08.01.001	Partecipazioni in imprese partecipate non incluse nelle Amministrazioni locali	TRENTINO DIGITALE SPA - 0,0076%	3.243,24	0,00	3.243,24	
31/12/2019	AIII1A	1.2.3.01.08.01.001	Partecipazioni in imprese partecipate non incluse nelle Amministrazioni locali	TRENTINO RISCOSSIONI SPA - 0,0158%	706,46	0,00	706,46	
31/12/2019	AIII1A	1.2.3.01.11.01.001	Partecipazioni in altre istituzioni sociali private	SCUOLA MUSICALE DELLE GIUDICARIE SOC. COOP. - 6,395%	8.673,92	0,00	8.673,92	
31/12/2019	AIII1A	1.2.3.01.11.01.001	Partecipazioni in altre istituzioni sociali private	GEAS SPA - 2,48%	32.830,98	0,00	32.830,98	
31/12/2019	AIII1A	1.2.3.01.08.01.001	Partecipazioni in imprese partecipate non incluse nelle Amministrazioni locali	PRIMIERO ENERGIA SPA - 0,126%	57.539,76	0,00	57.539,76	
31/12/2019	AIII1A	1.2.3.01.08.01.001	Partecipazioni in imprese partecipate non incluse nelle Amministrazioni locali	AZIENDA PER IL TURISMO TERME DI COMANO DOLOMITI DI BRENTA SOC. COOP. - 7,18%	14.611,23	0,00	14.611,23	
31/12/2019	AIII1A	1.2.3.01.08.01.001	Partecipazioni in imprese partecipate non incluse nelle Amministrazioni locali	CONSORZIO DEI COMUNI TARENTINI SOC. COOP. - 0,51%	17.104,09	0,00	17.104,09	
31/12/2020	IN CORSO	1.2.2.04.02.01.001	Immobilizzazioni materiali in costruzione	INTERVENTI FINALIZZATI AL MIGLIORAMENTO DEI PATRIMONI FORESTALI DA REALIZZARE CON IL SUPPORTO DELLA PAT SERVIZIO FORESTE E FAUNA A CARICO DEL FONDO FORESTALE PROVINCIALE	110.000,00	0,00	110.000,00	
31/12/2020	IN CORSO	1.2.2.04.02.01.001	Immobilizzazioni materiali in costruzione	AFFIDAMENTO DI ATTIVITA' STRUMENTALI ALLA PARTECIPATA GEAS SPA - LAVORI DI SISTEMAZIONE CENTRALE TERMICA EDIFICIO COMUNALE SAN LORENZO. APPROVAZIONE CONVENZIONE	89.968,16	0,00	89.968,16	
31/12/2020	IN CORSO	1.2.2.04.02.01.001	Immobilizzazioni materiali in costruzione	CODICE CIG ZED2F47874 AFFIDAMENTO INCARICO PI TOMASI C. PER PROGETTAZIONE DEF, ESEC, SICUREZZA, DL, CONTABILITA' PER RIFACIMENTO ILLUMINAZIONE PUBBLICA FRAZIONE DEGGIA	11.211,35	0,00	11.211,35	
31/12/2020	IN CORSO	1.2.2.04.02.01.001	Immobilizzazioni materiali in costruzione	CODICE CIG Z2E2D20890 PROGETTO PRS 2020 AFFIDAMENTO INCARICO PROGETTAZIONE PER INTERVENTI DI MIGLIORAMENTO AMBIENTALE AREA MUGHETA LOC. CACCIATORE	2.664,48	0,00	2.664,48	
31/12/2020	IN CORSO	1.2.2.04.02.01.001	Immobilizzazioni materiali in costruzione	DOCIE CUP C53J17000070008 CODICE CIG 7480126B3D - LAVORI DI MANUTENZIONE STRAORDINARIA E RIQUALIFICAZIONE DELLA STRADA FORESTALE CADIMON-AMBIEZ-CAMPEDEL. APPROVAZIONE A TUTTI GLI EFFETTI DEL PROGETTO ESECUTIVO	107.775,58	0,00	107.775,58	
31/12/2020	AII6	1.2.2.02.12.99.999	Altri beni materiali diversi	CODICE CIG Z022AB3F43 LUMINARIE NATALIZIE. AFFIDAMENTO INCARICO PERIODO 2019/2020 ALLA DITTA GRUPPO MICHELOTTI	6.246,40	1.249,28	4.997,12	

31/12/2020	AII8	1.2.2.02.01.99.999	Mezzi di trasporto ad uso civile, di sicurezza e ordine pubblico n.a.c.	CODICE CIG Z762FED1F6 MANUTENZIONE DEI MEZZI MECCANICI IN DOTAZIONE AL CANTIERE COMUNALE. AFFIDAMENTO INCARICO ALLA DITTA BENVENUTI MOTORS	1.290,43	258,09	1.032,34	
31/12/2020	AII6	1.2.2.02.12.99.999	Altri beni materiali diversi	CODICE CIG Z762AD1E9A - ACQUISTO TUNNEL IN ANIMA PIENA, COMPRESA LA COPERTURA IN TELO. AFFIDAMENTO INCARICO ALLA DITTA PREFABBRICATI FAVERO SRL CON SEDE IN TREVIGNANO (TV). ASSUNZIONE IMPEGNO DI SPESA.	11.834,00	2.366,80	9.467,20	
31/12/2020	A1C	1.2.1.03.03.01.001	Opere dell'ingegno e Diritti d'autore	CODICE CIG Z312D2E5FA AFFIDAMENTO ALLA DITTA GEOPARTNER DELL'INCARICO DI ASSISTENZA E CONSULENZA INFORMATICA DEL NUOVO PROGRAMMA GISCOMCLOUD 2020	6.051,20	1.210,24	4.840,96	
31/12/2020	AII9	1.2.2.02.03.99.001	Mobili e arredi n.a.c.	CODICE CIG ZDC2F34DBB FORNITURA E POSA PARETE ATTREZZATA PER UFFICIO COMUNALE	4.806,80	480,68	4.326,12	
31/12/2020	AII9	1.2.2.02.03.99.001	Mobili e arredi n.a.c.	CODICE CIG ZB42C66E90 FORNITURA E POSA PARETE ATTREZZATA PER UFFICIO COMUNALE	4.477,40	447,74	4.029,66	
31/12/2020	AII9	1.2.2.02.03.99.001	Mobili e arredi n.a.c.	CODICE CIG Z502C35BBF ACQUISTO ARREDO PER GLI UFFICI COMUNALI DALLA DITTA MYO	761,28	76,13	685,15	
31/12/2020	AII9	1.2.2.02.03.99.001	Mobili e arredi n.a.c.	CODICE CIG ZE12CA68A7. ACQUISTO SCAFFALI PER AMPLIAMENTO ARCHIVIO COMUNALE DALLA DITTA DIMENSIONE SCAFFALE SRLS CON SEDE IN TRENTO (TN) IN VIA ERNESTO SESTAN N. 33. ASSUNZIONE IMPEGNO DI SPESA.	1.220,00	122,00	1.098,00	
31/12/2020	AII4	1.2.2.02.09.03.001	Fabbricati ad uso scolastico	SERVIZIO DI PULIZIA PRESSO SEDE SCUOLA ELEMENTARE. INTEGRAZIONE IMPEGNO DI SPESA E LIQUIDAZIONE COMPENSO ALLA COOP. LAVORO SOC.COOP.SOCIALE	3.660,00	73,20	3.586,80	I
31/12/2020	AII4	1.2.2.02.09.03.001	Fabbricati ad uso scolastico	CODICE CIG Z3B2E24B37 FORNITURA MATERIALE PER PAVIMENTAZIONE ALL'INTERNO DELL'EDIFICIO SCOLASTICO DI SAN LORENZO	6.055,68	121,11	5.934,57	I
31/12/2020	AII4	1.2.2.02.09.03.001	Fabbricati ad uso scolastico	CODICE CIG Z4E2DC4B0A LAVORI DI RIPAVIMENTAZIONE DEGLI SPAZI INTERNI DELL'EDIFICIO SCOLASTICO. INCARICO ALLA DITTA VALENTINI LUCA DI CAVALESE	10.797,00	215,94	10.581,06	I
31/12/2020	AII4	1.2.2.02.09.03.001	Fabbricati ad uso scolastico	CODICE CIG ZD62E2F66A FORNITURA E POSA MOTORE PER APERTURA CANCELLO SCORREVOLE PRESSO LE SCUOLE ELEMENTARI	2.159,40	43,19	2.116,21	I
31/12/2020	AII4	1.2.2.02.09.19.001	Fabbricati ad uso strumentale	CODICE CIG Z7C2E1039C INTERVENTI DI MANUTENZIONE STRAORDINARIA DELL'IMPIANTO ASCENSORE PRESENTE NELL'EDIFICIO EX SEDE COMUNE DI DORSINO	5.002,00	100,04	4.901,96	I
31/12/2020	AII4	1.2.2.02.09.03.001	Fabbricati ad uso scolastico	CODICE CIG ZB82E07BCF LAVORI DI CONFINAMENTO STATICO E DINAMICO, CON RIMOZIONE E SMALTIMENTO DEL MATERIALE PRESENTE PRESSO L'EDIFICIO SCUOLA ELEMENTARE	32.940,00	658,80	32.281,20	I
31/12/2020	AII9	1.2.2.02.03.99.001	Mobili e arredi n.a.c.	CODICE CIG Z012FF33D9 FORNITURA E POSA TENDE OSCURANTI PRESSO SCUOLE ELEMENTARI DI SAN LORENZO	6.002,40	600,24	5.402,16	

31/12/2020	AII1	1.2.2.02.09.10.001	Infrastrutture idrauliche	AFFIDAMENTO ATTIVITA' STRUMENTALI ALLA PARTECIPATA GEAS DI LAVORI DI SISTEMAZIONE E ADEGUAMENTO IGIENICO/SANITARIO DEI SERBATOI DI ACCUMULO DEGLI ACQUEDOTTI FRAZIONI TAVODO E ANDOGNO	30.000,00	900,00	29.100,00	I
31/12/2020	AII1	1.2.2.02.09.10.001	Infrastrutture idrauliche	AFFIDAMENTO DI ATTIVITA' STRUMENTALI ALLA PARTECIPATA VEAS LAVORI DI SISTEMAZIONE E ADEGUAMENTO IGIENICO/SANITARIO DEI SERBATOI DI ACCUMULO DEGLI ACQUEDOTTI FRAZ. PRATO E PRUSA	29.553,20	886,60	28.666,60	I
31/12/2020	AII1	1.2.2.02.09.10.001	Infrastrutture idrauliche	CODICE CIG Z832C4036D MANUTENZIONE STRAORDINARIA AL SISTEMA DI POTABILIZZAZIONE ACQUEDOTTO -SERBATOIO LOC. MASE	3.635,60	109,07	3.526,53	I
31/12/2020	AII1	1.2.2.02.09.10.001	Infrastrutture idrauliche	CODICE CIG ZBC2EAE6C8 MANUTENZIONE STRAORDINARIA ALL'IMPIANTO ACQUEDOTTISTICO	1.891,00	56,73	1.834,27	I
31/12/2020	AII1	1.2.2.02.09.10.001	Infrastrutture idrauliche	CODICE CIG ZD62B8E7E3 MANUTENZIONE IMPIANTO ACQUEDOTTISTICO COMUNALE	1.934,31	58,03	1.876,28	I
31/12/2020	AII1	1.2.2.01.01.01.001	Infrastrutture demaniali	CODICE CIG Z032D7CD53 FORNITURA MATERIALE NECESSARIO ALL'ESECUZIONE DEI LAVORI DI SISTEMAZIONE DEL PIANO VIARIO DELLA SEDE STRADALE LOC. ION	14.835,20	445,06	14.390,14	I
31/12/2020	AII1	1.2.2.01.01.01.001	Infrastrutture demaniali	CODICE CIG ZF02E01A26 LAVORI DI MOVIMENTAZIONE TERRA LUNGO LA MULATTIERA DI ION. INCARICO ALLA DITTA RAGNO SCAVI DI VIVIANI MARCO	2.818,20	84,55	2.733,65	I
31/12/2020	AII1	1.2.2.01.01.01.001	Infrastrutture demaniali	CODICE CIG Z302EE51DD FORNITURA DI MATERIALE EDILE NECESSARIO ALL'ESECUZIONE DEI PICCOLI LAVORI IN ECONOMIA DIRETTA CANTIERE COMUNALE	6.100,00	183,00	5.917,00	I
31/12/2020	AII1	1.2.2.01.01.01.001	Infrastrutture demaniali	CODICE CIG Z472BAC708 FORNITURA DI MATERIALE EDILE NECESSARIO ALL'ESECUZIONE DEI LAVORI IN ECONOMIA DIRETTA	6.100,00	183,00	5.917,00	I
31/12/2020	AII6	1.2.2.02.05.99.999	Attrezzature n.a.c.	CODICE CIG Z912E4CD12 SEGNALETICA STRADALE ORIZZONTALE SU STRADE COMUNALI. AFFIDAMENTO INCARICO ALLA DITTA TES SPA	3.660,00	183,00	3.477,00	
31/12/2020	AII1	1.2.2.01.01.01.001	Infrastrutture demaniali	CODICE CUP G53H20000250004 CODICE CIG 8341186470 SISTEMAZIONE CAUSA FRANA TRATTO VERSANTE POSTO A VALLE DELLA STRADA PER BAESA	82.547,49	2.476,42	80.071,07	I
31/12/2020	AII1	1.2.2.01.01.01.001	Infrastrutture demaniali	CODICE CIG Z972BA4D72 LAVORI DI RIPRISTINO SCOGLIERA A SEGUITO DELLO SMOTTAMENTO TRATTO BANCHINA STRADALE POSTA A VALLE DELLA STRADA COMUNALE PER TORCEL	7.790,58	233,72	7.556,86	I
31/12/2020	AII1	1.2.2.01.02.01.001	Altri beni immobili demaniali	CODICE CUP G59G19000270004 CODICE CIG 80930113F3 OPERE ARREDO URBANO PRESSO L'AREA CIMITERIALE P.ED. 942. APPROVAZIONE A TUTTI GLI EFFETTI DEL PROGETTO ESECUTIVO	78.669,27	2.360,08	76.309,19	I
31/12/2020	AII5	1.2.2.02.09.16.001	Impianti sportivi	AFFIDAMENTO INCARICO LAVORI MANUTENZIONE STRAORDINARIA PRESSO LA PISCINA PROMEGHIN ALLA DITTA GEAS	5.685,57	113,71	5.571,86	D
31/12/2020	AII5	1.2.2.02.09.16.001	Impianti sportivi	CODICE CIG ZC42B6CDA9 SOSOTITUZIONE PANCHINE A BORDO CAMPO DI CALCIO PRESSO IL CENTRO SPORTIVO PROMEGHIN	6.100,00	122,00	5.978,00	D

31/12/2020	AII5	1.2.2.02.09.16.001	Impianti sportivi	CODICE CIG Z6C2D0544C - MANUTENZIONE DEL CAMPO DA CALCIO IN LOC. PROMEGHIN. AFFIDAMENTO INCARICO ALLA DITTA DALLAPE' VERDE IMPIANTI SRLS CON SEDE IN ARCO (TN), PER L'ANNO 2020. ASSUNZIONE IMPEGNO DI SPESA.	15.250,00	305,00	14.945,00	D
31/12/2020	AII5	1.2.2.02.09.16.001	Impianti sportivi	LAVORI DI MANUTENZIONE STRAORDINARIA SERVIZI IGIENICI PRESSO IL BAR PROMEGHIN	4.465,20	89,30	4.375,90	D
31/12/2020	AII5	1.2.2.02.09.16.001	Impianti sportivi	LAVORI DI MANUTENZIONE STRAORDINARIA PER SOSTITUZIONE PORTA BASCULANTE MAGAZZINO PRESSO BAR PROMEGHIN	2.171,60	43,43	2.128,17	D
31/12/2020	A1C	1.2.1.03.03.01.001	Opere dell'ingegno e Diritti d'autore	PRESA D'ATTO RENDICONTO 2019 SERVIZIO BIBLIOTECA DI VALLE	1.740,90	348,18	1.392,72	
31/12/2020	AII6	1.2.2.02.12.99.999	Altri beni materiali diversi	CONVENZIONE PER LA GESTIONE DEL SERVIZIO BIBLIOTECA .PRESA D'ATTO DELLA QUOTA SPESE 2020	2.100,00	420,00	1.680,00	
31/12/2020	AII5	1.2.2.02.09.18.001	Musei, teatri e biblioteche	CODICE CIG Z5B23504A6 - TEATRO COMUNALE E SALA MOSTRE CASA OSEI. AFFIDAMENTO INCARICO PER COMPILAZIONE REGISTRI CON RELATIVE PROVE E MISURE DELLE DOTAZIONI ELETTRICHE ANTINCENDIO E DI SICUREZZA	1.501,92	30,04	1.471,88	
31/12/2020	AII9	1.2.2.02.03.99.001	Mobili e arredi n.a.c.	CODICE CIG ZAF2D05C8D - ACQUISTO FIORIERE PER PIAZZA DELLE SETTE VILLE DALLA DITTA UNIVERSO LEGNO SNC DI PAOLI CESARE & C. CON SEDE IN TRE VILLE. ASSUNZIONE IMPEGNO DI SPESA.	2.174,04	217,40	1.956,64	
31/12/2020	AII1	1.2.2.01.01.01.001	Infrastrutture demaniali	CODICE CIG Z522D56841 LAVORI DI RIPAVIMENTAZIONE PIAZZETTA PERGNANO A SEGUITO DEL RIPOSIZIONAMENTO NUOVA FONTANA	18.744,19	562,33	18.181,86	I
31/12/2020	AII4	1.2.2.02.09.19.001	Fabbricati ad uso strumentale	CODICE CIG Z7C268445F LAVORI DI AMPLIAMENTO DELL'ARCHIVIO COMUNALE E ADEGUAMENTO CENTRALE TERMICA PRESSO LA SEDE COMUNALE	56.876,23	1.137,52	55.738,71	I
31/12/2020	AII6	1.2.2.02.12.99.999	Altri beni materiali diversi	CODICE CIG Z2D2E107CF FORNITURA DI PRODOTTI E MATERIALI PER LA SCUOLA ELEMENTARE IN APPLICAZIONE DEL PROTOCOLLO SALUTE E SICUREZZA NELLE SCUOLE EMANATO DALLA PAT	2.571,76	514,35	2.057,41	
31/12/2020	AII4	1.2.2.02.09.19.001	Fabbricati ad uso strumentale	CODICE CIG Z892E1D8EF INTERVENTI DI MANUTEZIONE STRAORDINARIA ASCENSORE PRESENTE NELL'EDIFICIO EX SEDE COMUNE DI DORSINO. AFFIDAMENTO INCARICO ALLA SOC. NORD LIFT SRL	5.978,00	119,56	5.858,44	I
31/12/2020	AII4	1.2.2.02.09.19.001	Fabbricati ad uso strumentale	AFFIDAMENTO INCARICO ALLA GEAS SPA DI MANUTENZIONE ORDINARIA E STRAORDINARIA CON FUNZIONE DI TERZO RESPONSABILE DEGLI IMPIANTI TERMICI, SOLARI E AD ARIA PRESENTI PRESSO GLI IMMOBILI COM.LI PER GLI ANNI 2019/20-2020/21-2021/22	15.110,89	302,22	14.808,67	I
31/12/2020	AII5	1.2.2.02.09.18.001	Musei, teatri e biblioteche	CODICE CIG Z362B8929A INTERVENTI DI MANUTENZIONE DELL'IMPIANTO ASCENSORE PRESSO CASA OSEI	5.847,46	116,95	5.730,51	

31/12/2020	AII1	1.2.2.01.01.01.001	Infrastrutture demaniali	CODICE CUP G51C19000250008 - CODICE CIG ZBA2A6152E - LAVORI DI RIFACIMENTO DELL'IMPIANTO DI ILLUMINAZIONE PUBBLICA VIA DI PRUSA COMUNE DI SAN LORENZO DORSINO. APPROVAZIONE A TUTTI GLI EFFETTI DEL PROGETTO ESECUTIVO REDATTO DAL PER. IND. BORIS ZACCARIA VOLPIN ED INCARICO ALLA DITTA MONFREDINI FAUSTO SRL CON SEDE IN TIONE DI TRENTO (TN) DELL'ESECUZIONE DEI LAVORI.	81.304,65	2.439,14	78.865,51	I
31/12/2020	AII6	1.2.2.02.04.99.001	Impianti	CODICE CIG Z412E156BC LAVORI DI RIPARAZIONE E SISTEMAZIONE IMPIANTO SEMAFORICO IN LOCALITA' DORSINO. AFFIDAMENTO INCARICO ALLA DITTA SICONTRAF SRL	1.586,00	79,30	1.506,70	
31/12/2020	AII1	1.2.2.01.01.01.001	Infrastrutture demaniali	CODICE CIG Z082D06672 - MANUTENZIONE STRAORDINARIA SU IMPIANTO ILLUMINAZIONE PUBBLICA PRESSO LA CHIESA DI SAN GIORGIO A DORSINO. AFFIDAMENTO INCARICO AL CONSORZIO ELETTRICO INDUSTRIALE DI STENICO SOCIETA' COOPERATIVA CON SEDE IN COMANO TERME (TN). ASSUNZIONE IMPEGNO DI SPESA.	4.433,14	132,99	4.300,15	I
31/12/2020	AII1	1.2.2.01.01.01.001	Infrastrutture demaniali	CODICE CIG ZF02D05C6C - MANUTENZIONE STRAORDINARIA SU IMPIANTO ILLUMINAZIONE PUBBLICA A DORSINO PER SOSTITUZIONE QUADRO ELETTRICO GENERALE. AFFIDAMENTO INCARICO AL CONSORZIO ELETTRICO INDUSTRIALE DI STENICO SOCIETA' COOPERATIVA CON SEDE IN COMANO TERME (TN). ASSUNZIONE IMPEGNO DI SPESA.	9.674,84	290,25	9.384,59	I
31/12/2020	AII1	1.2.2.01.01.01.001	Infrastrutture demaniali	CODICE CIG Z03270C2CB LAVORI DI MANUTENZIONE DEGLI IMPIANTI DELLA ILLUMINAZIONE PUBBLICA	10.584,85	317,55	10.267,30	I
31/12/2020	AII1	1.2.2.01.01.01.001	Infrastrutture demaniali	CODICE CIG N. Z692ECF288 VERIFICHE SU IMPINATI ELETTRICI DI TERRA E DELL'IMPIANTO DI PROTEZIONE DA SCARICHE ATMOSFERICHE DELL'ILLUMINAZIONE PUBBLICA	3.111,00	93,33	3.017,67	I
31/12/2020	AII1	1.2.2.01.01.01.001	Infrastrutture demaniali	LAVORI DI RIFACIMENTO DELL'IMPIANTO DELL'ILLUMINAZIONE PUBBLICA SU UN TRATTO DI STRADA STATALE NELL'ABITATO DI SAN LORENZO 2' LOTTO. APPROVAZIONE A TUTTI GLI EFFETTI DEL PROGETTO ESECUTIVO E DEFINIZIONE INDIRIZZI DI ESECUZIONE	82.502,00	2.475,06	80.026,94	I
31/12/2020	AII1	1.2.2.02.09.10.001	Infrastrutture idrauliche	CODICE CIG ZFA2B65BC6 - LAVORI DI REALIZZAZIONE DEPOSITO ACQUEDOTTISTICO IN LOC. BAEL NEL COMUNE DI SAN LORENZO DORSINO. AFFIDAMENTO INCARICO DELLA PREDISPOSIZIONE DI UNO STUDIO DI FATTIBILITA' ALL'ING. GIANFRANCO PEDERZOLLI CON STUDIO IN STENICO (TN).	3.001,50	90,05	2.911,45	I
31/12/2020	AII1	1.2.2.01.01.01.001	Infrastrutture demaniali	CODICE CIG ZEE2C51271 INCARICO PER PROGETTAZIONE DEFINITIVA/ESECUTIVA , DL CONTABILITA' E CERTIFICATO REGOLARE ESECUZIONE PER LAVORI DI SISTEMAZIONE CAUSA FRANA TRATTO STRADA PER LOC. BAESA	13.072,35	392,17	12.680,18	I
31/12/2020	A1C	1.2.1.03.03.01.001	Opere dell'ingegno e Diritti d'autore	CODICE CIG Z512D20831 VARIANTE PER OPERE PUBBLICHE AL PRG. AFFIDAMENTO INCARICO ALL'ARCH.ZULBERTI R.	3.755,65	751,13	3.004,52	
					50.067.624,84	16.057.191,26	34.010.433,58	