

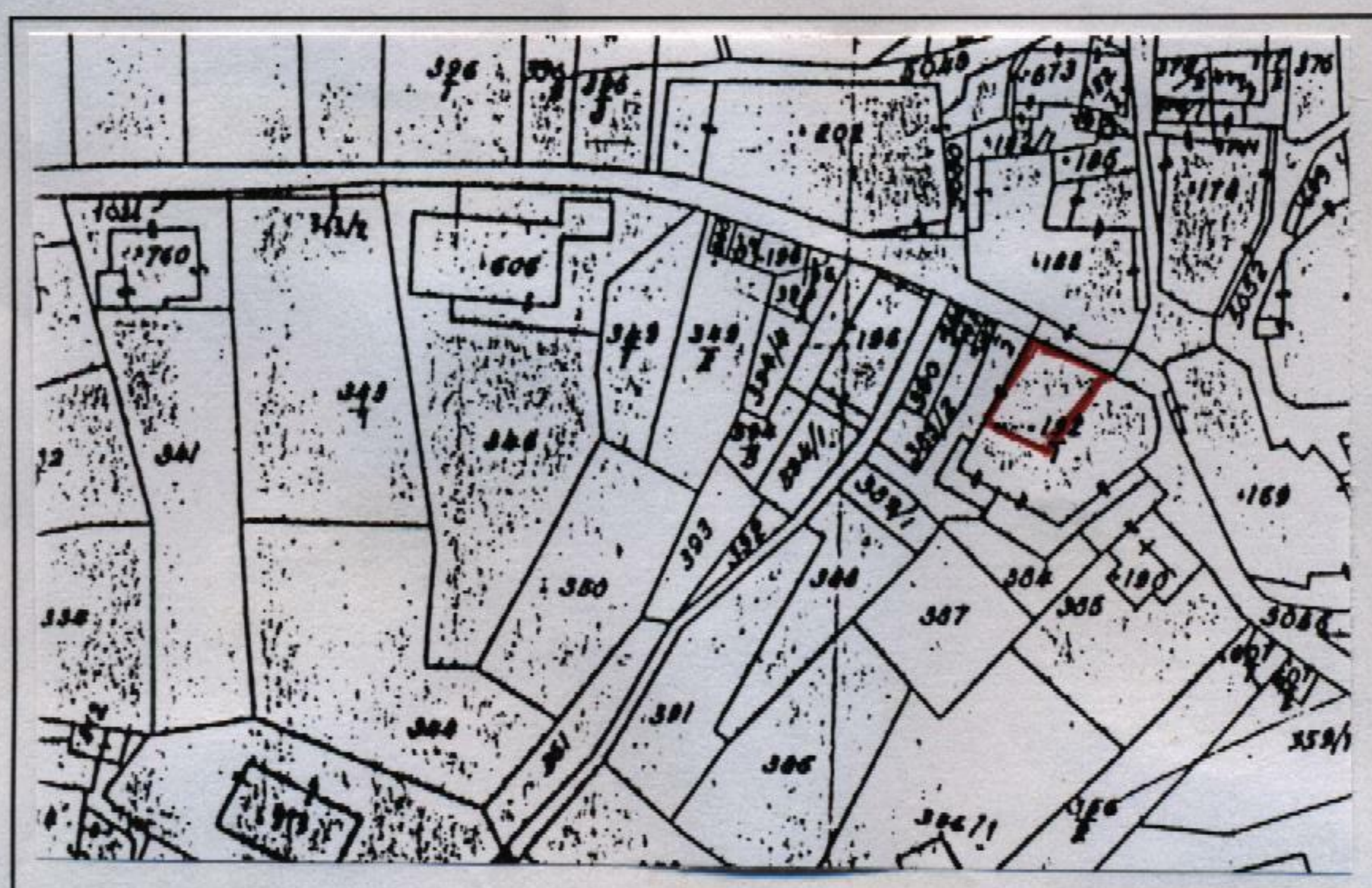
PIANO REGOLATORE GENERALE DI SAN LORENZO IN BANALE

Rilevazione degli insediamenti storici - EDIFICI STORICI


Unità Edilizia n°	4	Manufatto Storico n°	
Comprensorio	: C.8	Foglio di mappa	: 36
Comune amministrativo	: San Lorenzo in Banale	N. di particella ed.	: 192/1
Comune catastale	: San Lorenzo in Banale	Data rilievo	: estate - autunno 1997
Nucleo storico	: Berghi	Rilevatore analisi	: Ilaria Rigotti




Immagine fotografica



Estratto catastale in scala 1: 1.440



Punto di vista dell'immagine fotografica.



Perimetro dell'unità edilizia.

Unità Edilizia n° Berghi 4 - Manufatto Storico n°

ANALISI

1. Tipologia funzionale:	UNITA' EDILIZIA:	edificio residenziale:	A	x		
		- p.t. ad uso comm.le - artig. utilizzato	a1			
		- p.t. ad uso comm.le - artig. non utilizzato	a2			
		edificio produttivo	B			
		edificio speciale	C			
		edificio ad uso agricolo-zootecnico	D			
		edificio rustico-baita	E			
		edificio accessorio	F			
	MANUFATTO:	elemento puntuale	G1			
		elemento lineare	G2			
1.1. Destinazione d'uso originaria dell'unità edilizia :		conservata				
		modificata parzialmente		x		
		modificata totalmente				
1.2. Stato della proprietà dell'unità edilizia :	Privata	x	Comune			
	Stato		ITEA			
	Provincia Autonoma di Trento		Enti ed Ass. religiose			
2. Epoca di costruzione :	anteriore al 1860		8	x		
	tra il 1860 e il 1939		6			
	posteriore al 1939		4			
3. Tipologia architettonica storica dell'unità edilizia :	alta definizione		8			
	media definizione		6			
	bassa definizione		4	x		
	nessuna definizione		0			
4. Permanenza dei caratteri formali tradizionali :	volumetrici	2	1	x	0	
	costruttivi	2	1	x	0	
	complementari	2	1	x	0	
	aspetti decorativi	2	1		0	x
	TOTALE					
5. Degrado strutturale :	nullo				x	
	medio					
	elevato					
6. Grado di utilizzo dell'unità edilizia :	utilizzato				x	
	sottoutilizzato					
	in stato di abbandono					
7. Spazi di pertinenza :	alta qualità					
	media qualità				x	
	bassa qualità					
8. Materiale costruttivo :	muratura intonacata				x	
	pietra a vista					
	legno					
	altro					
9. Tipo di copertura :	a quattro falde					
	a due falde				x	
	a falda unica					
10. Materiali di copertura :	coppi					
	tegole				x	
	lamiera					
	inesistente					
11. Vincoli legislativi :	Legge 1497/1939	Legge 1089/1939	Art.8 N.d.A./P.U.P.			
12. Categ. D'interv. Piano vigente :	C.P. 1 Ristrutturazione parziale					
13. Note :						

PROGETTO

14. Categ. D'intervento prevista :	Ristrutturazione edilizia
15. Prescrizioni particolari :	
15.1. Interventi specifici ammessi :	
16. Categoria d'intervento prevista per gli spazi di pertinenza :	Ristrutturazione