

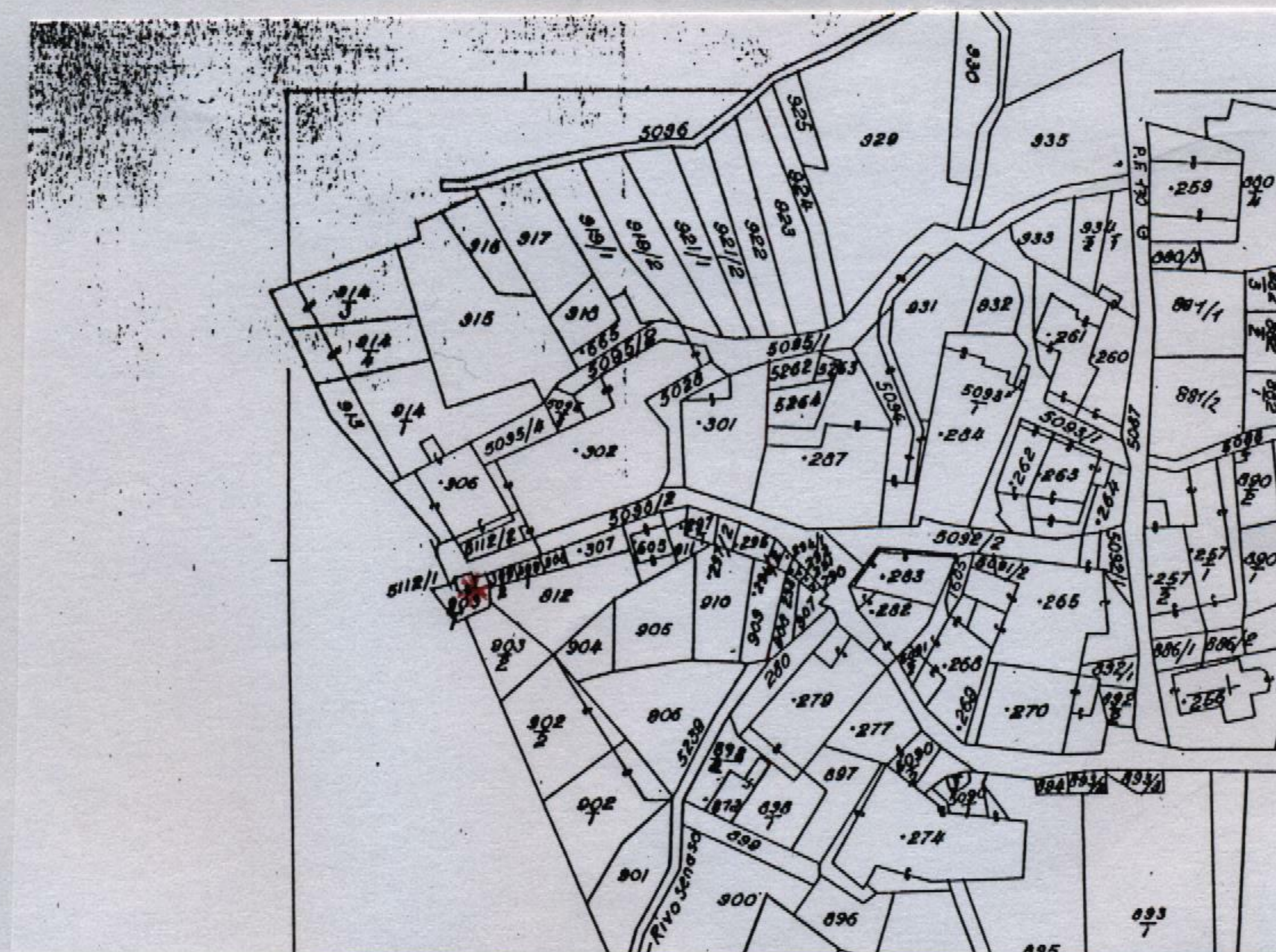
PIANO REGOLATORE GENERALE DI SAN LORENZO IN BANALE

Rilevazione degli insediamenti storici - EDIFICI STORICI


Unità Edilizia n°		Manufatto Storico n°	4
Comprensorio	: C.8	Foglio di mappa	: 36
Comune amministrativo	: San Lorenzo in Banale	N. di particella f.	: 903/1
Comune catastale	: San Lorenzo in Banale	Data rilievo	: estate - autunno 1997
Nucleo storico	: Senaso	Rilevatore analisi	: Ilaria Rigotti




Immagine fotografica



Estratto catastale in scala 1: 1.440



Punto di vista dell'immagine fotografica.



Perimetro dell'unità edilizia.

Unità Edilizia n° - Manufatto Storico n° Senaso 4

ANALISI

1. Tipologia funzionale:		UNITA' EDILIZIA:	edificio residenziale:		A		
			- p.t. ad uso comm.le - artig. utilizzato		a1		
			- p.t. ad uso comm.le - artig. non utilizzato		a2		
			edificio produttivo		B		
			edificio speciale		C		
			edificio ad uso agricolo-zootecnico		D		
			edificio rustico-baita		E		
			edificio accessorio		F		
		MANUFATTO:	elemento puntuale		G1	x	
			elemento lineare		G2		
1.1. Destinazione d'uso originaria dell'unità edilizia :		conservata					
		modificata parzialmente					
		modificata totalmente					
1.2. Stato della proprietà dell'unità edilizia :		Privata		Comune		x	
		Stato		ITEA			
		Provincia Autonoma di Trento		Enti ed Ass. religiose			
2. Epoca di costruzione :		anteriore al 1860				8	x
		tra il 1860 e il 1939				6	
		posteriore al 1939				4	
3. Tipologia architettonica storica dell'unità edilizia :		alta definizione				8	
		media definizione				6	
		bassa definizione				4	
		nessuna definizione				0	
4. Permanenza dei caratteri formali tradizionali :		volumetrici	2		1	0	
		costruttivi	2		1	0	
		complementari	2		1	0	
		aspetti decorativi	2		1	0	
		TOTALE					
5. Degrado strutturale :		nullo					x
		medio					
		elevato					
6. Grado di utilizzo dell'unità edilizia :		utilizzato					
		sottoutilizzato					
		in stato di abbandono					
7. Spazi di pertinenza :		alta qualità					
		media qualità					x
		bassa qualità					
8. Materiale costruttivo :		muratura intonacata					
		pietra a vista					x
		legno					
		altro					
9. Tipo di copertura :		a quattro falde					
		a due falde					
		a falda unica					
10. Materiali di copertura :		coppi					
		tegole					
		lamiera					
		inesistente					
11. Vincoli legislativi :		Legge 1497/1939		Legge 1089/1939		Art.8 N.d.A./P.U.P.	
12. Categ. D'interv. Piano vigente :		B Risanamento					
13. Note :		Fontanella in pietra rossa					
PROGETTO							
14. Categ. D'intervento prevista :		Restauro					
15. Prescrizioni particolari :							
15.1. Interventi specifici ammessi :							
16. Categoria d'intervento prevista per gli spazi di pertinenza :							